

# WSPÓLNOTA

## Unijne perty

Ranking wykorzystania środków europejskich  
na projekty społeczne 2007–2015

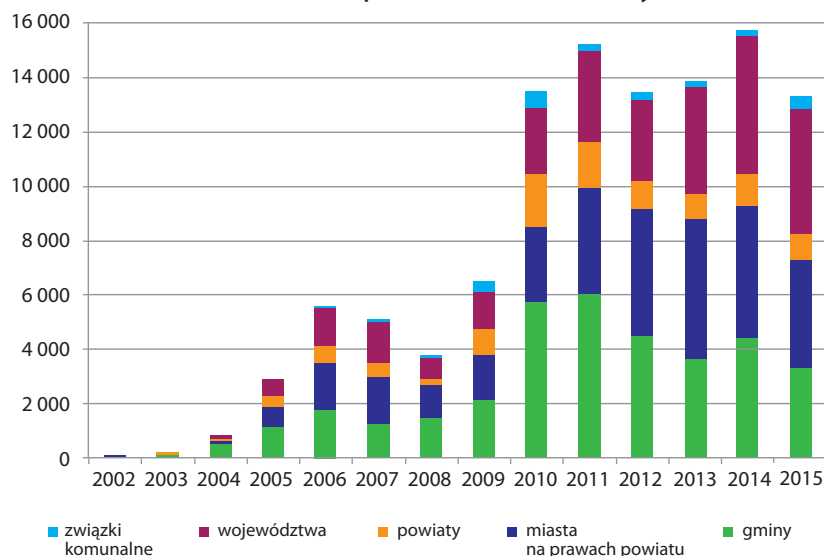


# Mistrzowie pozyskiwania funduszy unijnych

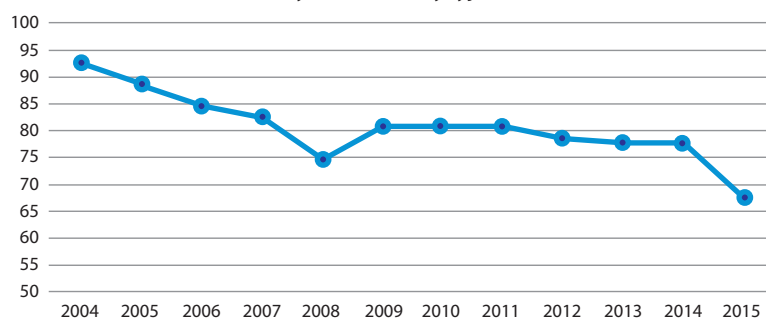
Przygotowując ranking wykorzystania środków UE przez samorządy, zmieniliśmy metodologię. Po pierwsze, analizujemy teraz cały okres 2007–2015. Po drugie, prezentujemy dwa wskaźniki: dotacje z funduszy UE na wydatki bieżące w przeliczeniu na 1 mieszkańca oraz dotacje inwestycyjne z funduszy UE na zadania związane ze sferą społeczną. W tym drugim przypadku uwzględniliśmy m.in. wydatki w działach takich, jak: turystyka, oświata i wychowanie, ochrona zdrowia, pomoc społeczna, kultura i ochrona dziedzictwa narodowego. I wyniki tego właśnie zestawienia prezentujemy na stronach 42–53, gdzie omawiamy najciekawsze przykłady inwestycji zrealizowanych przez samorządy.

**Autorzy: Paweł Swianiewicz, Julita Łukomska\***

Rys. 1. Fundusze UE w wydatkach samorządowych (bez środków na współfinansowanie) (mln złotych)



Rys. 2 Odsetek dotacji unijnych dla samorządów przeznaczonych na wydatki inwestycyjne



Od dwóch lat mamy kolejną perspektywę budżetową Unii Europejskiej. To budżet rekordowy pod względem wielkości funduszy dla Polski, a w tym dla samorządów. Ale strumień dotacji z regionalnych programów operacyjnych i innych programów nie ruszył jeszcze pełną parą. Znaczna część wydawanych w zeszłym roku środków to końcówki funduszy z poprzedniej perspektywy. Stąd spadek wielkości dotacji w budżetach samorządowych w porównaniu z rokiem poprzednim i wynik w ogóle najniższy od 2009 r. (por. rys. 1.). Ale należy się spodziewać, że bieżący rok, a najdalej następny powinny przynieść rekordowe wydatki z tego źródła.

Największa część funduszy unijnych przeznaczana jest na inwestycje (por. rys. 2). W 2015 r. było to niemal dwie trzecie pozyskanych dotacji, ale w poprzednich latach bywało znacznie więcej. W pierwszym roku po przystąpieniu do Unii Europejskiej udział inwestycji przekraczał nawet 90 proc., a w kolejnych latach utrzymywał się w okolicach 80 proc. Przed rokiem 2015 najniższy udział inwestycji zanotowaliśmy w roku 2008, czyli – podobnie jak w 2015 – w drugim roku nowej perspektywy finansowej. Przygotowanie inwestycji z nowego budżetu zajmuje na ogół więcej czasu, więc udział projektów związanych z wydatkami bieżącymi jest w tym okresie zazwyczaj wyższy.

Od lat największą część wydatków majątkowych samorządów finansowanych z funduszy unijnych stanowią inwestycje transportowe (por. rys. 3.). Jeszcze w 2009 r. zbliżony był udział inwestycji w gospodarkę komunalną, ale potem ich znaczenie spadło. Także w 2015 roku udział transportu sięgał prawie połowy wszystkich inwestycji, podczas gdy projekty związane z gospodarką komunalną (przede wszystkim gospodarka ściekowa, odpadami) były niemal trzykrotnie mniejsze.

W tym roku postanowiliśmy przyrzeć się jednak nie tym najbardziej popularnym, a pozostającym zazwyczaj w cieniu wydatkom bieżącym oraz majątkowym na sferę usług społecznych. Zestawienia rankingowe obejmują okres 2007–2015, a więc od początku pierwszej, pełnej perspektywy finansowej po przystąpieniu Polski do Unii Europejskiej. Prezentujemy dwa wskaźniki:

– Dotacje z funduszy UE na wydatki bieżące (w przeliczeniu na 1 mieszkańca). Strukturę sektorową tych środków w minionych siedmiu latach przedstawia rys. 4., a bardziej dokładnie dla roku 2015 – także rys. 5. Są to głównie projekty o charakterze szkoleniowym lub mającym za zadanie likwidację wykluczenia społecznego.

– Dotacje inwestycyjne z funduszy UE na zadania związane ze sferą społeczną. Uwzględniliśmy tu wydatki w działach: turystyka, oświata i wychowanie, ochrona zdrowia, pomoc społeczna i pozostałe zadania w zakresie polityki społecznej, edukacyjna opieka wychowawcza, kultura i ochrona dziedzictwa narodowego, ogrody botaniczne i zoologiczne oraz naturalne obszary i obiekty chronionej przyrody, kultura fizyczna.

Dane pochodzą ze sprawozdań budżetowych jednostek samorządu terytorialnego.

Według danych z 2015 roku nasze wskaźniki odnoszą się więc do nieco ponad 40 proc. wszystkich dotacji unijnych (całość dotacji bieżących i około jednej szóstej inwestycyjnych). W poprzednich latach, kiedy dominacja dotacji inwestycyjnych była znacznie większa, było to nieco mniej (30–40 proc.).

Jaka jest dokładniejsza struktura wydatków związanych z naszymi dwoma wskaźnikami? Jeśli chodzi o wydatki bieżące, obserwujemy interesującą ewolucję. Jeszcze pod koniec poprzedniej dekady niemal połowę z nich stanowiły dotacje związane z opieką społeczną. Potem ich udział spadł (do 35 proc. w 2015 r.). Kolej-

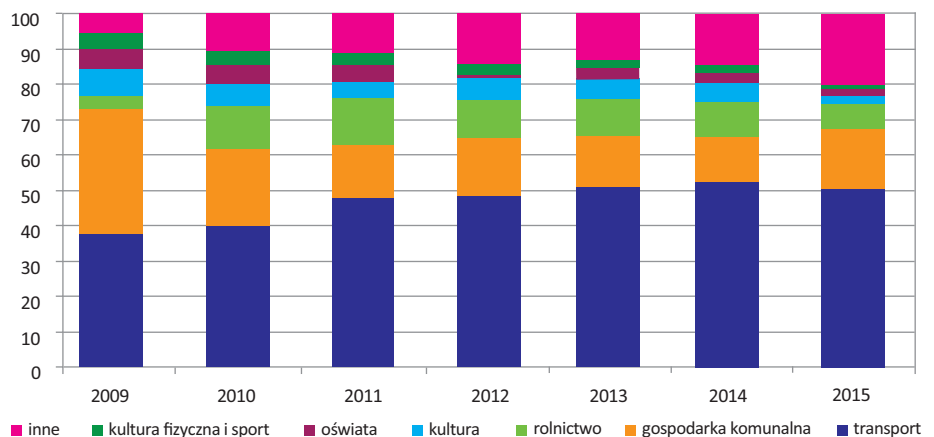
ne dwa ważne działy to oświata i administracja (w obu przypadkach nieco ponad jedna piąta wszystkich dotacji). Ale struktura sektorowa tej części funduszy unijnych robi się coraz bardziej zróżnicowana. W 2015 r. na inne działy przypadało już ponad 20 proc. Najważniejsze wśród nich to przetwórstwo przemysłowe (5 proc.) i informatyka (3 proc.).

Jeśli chodzi o dotacje inwestycyjne, ale związane ze sferą społeczną, to mamy tu do czynienia ze znacznym rozproszeniem pomiędzy różnymi sektorami. W 2015 roku największy udział miały: turystyka (3,7 proc. całości dotacji inwestycyjnych z funduszy UE), administracja (3,6 proc.), kultura (2,4 proc.), ochrona zdrowia (1,7 proc.).

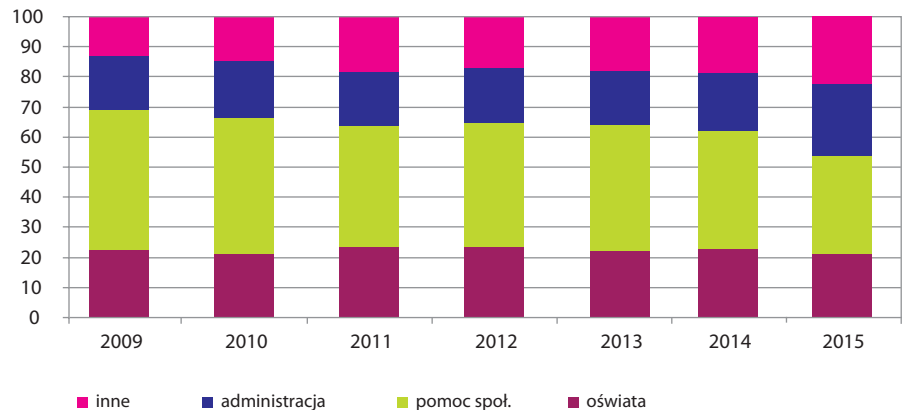
Rysunek 6. pokazuje, jak w minionych latach zmieniała się wielkość bezwzględna zarówno dotacji na projekty związane z wydatkami bieżącymi, jak i wydatki inwestycyjne na projekty odnoszące się do sektora usług społecznych. Jak widać, dotacje na zadania bieżące rosły aż do 2014 roku, kiedy przekroczyły 3,1 miliarda złotych. W przypadku interesujących nas tutaj dotacji inwestycyjnych zmienność w czasie była znacznie większa. W latach 2007–2008 były one relatywnie niskie, nie przekraczały 0,4 mld zł rocznie. Potem szybko rosły do roku 2010, by systematycznie obniżyć się przez ostatnich 5 lat.

Jak wyglądają wyniki naszych zestawień? Przede wszystkim warto podkreślić, że korzystanie ze środków, którymi tym razem się zajęliśmy, jest bardzo powszechne. Wśród wszystkich jednostek samorządu terytorialnego znaleźliśmy tylko jedną gminę wiejską, która przez cały okres objęty zestawieniem (2007–2015) nie korzystała z żadnych dotacji bieżących z funduszy UE. Jeśli chodzi o dotacje inwestycyjne w sektorach społecznych, to są one niemal równie powszechne. Jeśli uznamy za samorządy jako niekorzystające z tej formy wsparcia te, w których dotacji nie odnotowano wcale lub były one niższe niż 1 zł w przeliczeniu na 1 mieszkańca (przez 9 lat), to wśród ponad 2800 JST znajdziemy ich nieco ponad 100. Są między nimi 32 powiaty (nieco ponad 10 proc. wszystkich), 15 miast powiatowych (6 proc. w tej kategorii), 23 miasta małe (4 proc.) i 45 gmin wiejskich (3 proc.). Ale ani jednego miasta

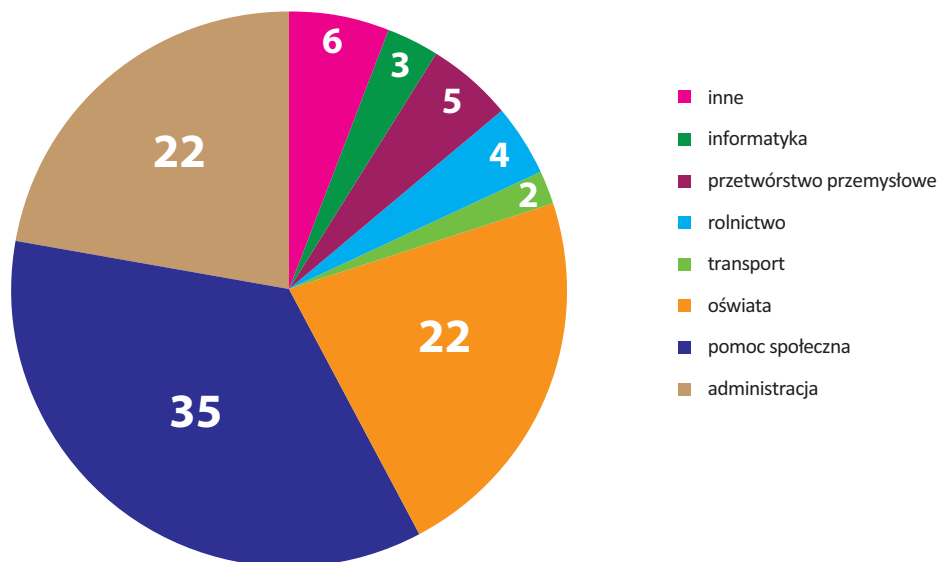
Rys. 3. Dotacje inwestycyjne z UE – struktura sektorowa (w proc.)



Rys. 4. Dotacje unijne na wydatki bieżące – struktura sektorowa (w proc.)



Rys. 5. Struktura wydatków bieżących finansowanych ze środków UE (w 2015)

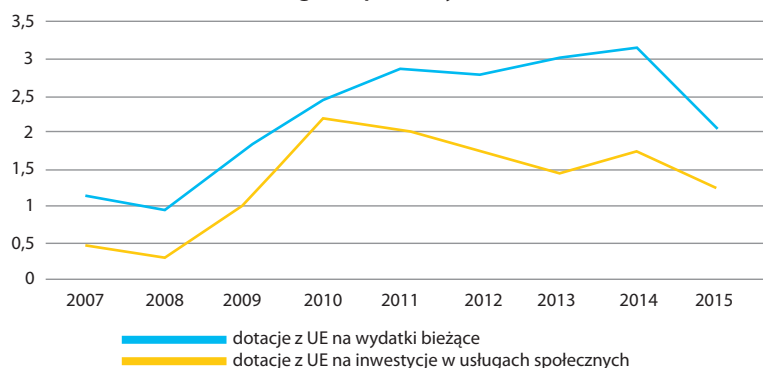


na prawach powiatu oraz ani jednego województwa.

Skoro nasze rankingi dotyczą tym razem nietypowej tematyki, to i liderzy prezentowanych zestawień są czasem nietypowi, tzn. rzadko pojawiający się na czele innych rankingów. Zacznijmy od dotacji na wydatki bieżące. Absolutnym liderem jest gmina wiejska Ślemień (woj. śląskie), która przez 9 lat otrzymała w tej formie ponad 3 tys. zł na jednego mieszkańca. Powyżej 2 tys. zł otrzymały jeszcze dwie gminy wiejskie na Lubelszczyźnie (Wisznice i Podedwórze) oraz miasteczko Szczucin (woj. małopolskie). W sumie w 25 gminach było to ponad tysiąc złotych (wśród dużych miast jedynym jest Zielona Góra, wśród miast powiatowych – Rypin). Ale w porównaniu z innymi samorządami w tej kategorii najbardziej wybija się powiat siemiatycki – 1163 zł, przy niemal dwukrotnie niższej sumie drugiego w zestawieniu powiatu suwalskiego.

Jeśli chodzi o dotacje bieżące na projekty w sferze społecznej, to wprawdzie ich suma jest niższa niż łączna wartość dotacji na projekty wiążące się z wydatkami bieżącymi, ale zróżnicowanie ich wysokości w po-

Rys. 6. Dotacje z programów UE na wydatki bieżące i inwestycje w usługach społecznych (w mld zł)



szczególnych samorządach jest większe. W efekcie kominy są wyższe. JST, w których suma tych dotacji była wyższa niż 1000 złotych na jednego mieszkańca, znaleźliśmy aż 100. Jest wśród nich 57 gmin wiejskich, 31 miasteczek, 8 miast powiatowych i 4 miasta na prawach powiatu. Absolutnym liderem jest Krynica Morska, z sumą dotacji przekraczających 10 tys. zł na jednego mieszkańca. Wybija się też Uniejów w woj. łódzkim

(ponad 7,5 tys. zł). Wśród miast na prawach powiatu wyróżniają się Sopot i Zamość, wśród powiatowych – Ostróda, a wśród gmin wiejskich pierwsze miejsce zajmuje Firlej. ■

*\*Paweł Swianiewicz jest profesorem ekonomii, kierownikiem Zakładu Rozwoju i Polityki Lokalnej na Wydziale Geografii i Studiów Regionalnych Uniwersytetu Warszawskiego. Julita Łukomska jest doktorem nauk ekonomicznych, adiunktem w tym samym zakładzie.*

Teatr Capitol we Wrocławiu



Miejsce	Województwo	Wydatki bieżące per capita (w zł)	Miejsce	Województwo	Wydatki inwestycyjne per capita (w zł)
1	opolskie	412,45	1	podlaskie	123,71
2	kujawsko-pomorskie	285,45	2	lubelskie	98,36
3	podlaskie	280,35	3	dolnośląskie	73,33
4	świętokrzyskie	267,79	4	warmińsko-mazurskie	51,54
5	podkarpackie	261,18	5	pomorskie	41,27
6	warmińsko-mazurskie	259,22	6	podkarpackie	35,71
7	lubuskie	258,85	7	kujawsko-pomorskie	31,33
8	dolnośląskie	245,13	8	małopolskie	31,03
9	małopolskie	242,93	9	opolskie	28,39
10	lubelskie	239,22	10	wielkopolskie	24,73
11	zachodniopomorskie	212,31	11	lubuskie	20,62
12	pomorskie	173,67	12	świętokrzyskie	20,50
13	wielkopolskie	169,48	13	mazowieckie	17,49
14	mazowieckie	155,93	14	śląskie	5,65
15	łódzkie	148,87	15	łódzkie	3,62
16	śląskie	136,91	16	zachodniopomorskie	1,86

Miejsce	Miasto	Wydatki bieżące per capita (w zł)	Miejsce	Miasto	Wydatki inwestycyjne per capita (w zł)
1	Zielona Góra	1011,54	1	Katowice	525,89
2	Toruń	337,82	2	Wrocław	423,16
3	Kielce	335,03	3	Zielona Góra	419,61
4	Rzeszów	291,66	4	Gdańsk	392,20
5	Lublin	286,03	5	Lublin	387,25
6	Białystok	239,07	6	Olsztyn	385,79
7	Bydgoszcz	230,72	7	Opole	306,58
8	Opole	225,53	8	Gorzów Wlkp	305,85
9	Łódź	200,32	9	Toruń	284,84
10	Kraków	189,93	10	Rzeszów	278,94
11	Poznań	181,75	11	Kraków	227,47
12	Gorzów Wlkp	181,49	12	Szczecin	222,41
13	Olsztyn	164,34	13	Łódź	193,38
14	Wrocław	160,20	14	Bydgoszcz	165,99
15	Katowice	158,14	15	Poznań	147,21
16	Warszawa	152,08	16	Warszawa	126,70
17	Gdańsk	126,56	17	Białystok	118,56
18	Szczecin	106,66	18	Kielce	105,25

## MIASTA NA PRAWACH POWIATU

Miejsce	Miasto	Wydatki bieżące per capita (w zł)	Miejsce	Miasto	Wydatki inwestycyjne per capita (w zł)
1	Grudziądz	537,50	1	Sopot	2523,13
2	Rybnik	507,66	2	Zamość	2139,33
3	Krosno	476,15	3	Krosno	1231,67
4	Siemianowice Śl.	462,67	4	Suwałki	1135,97
5	Chełm	428,26	5	Jelenia Góra	877,72
6	Płock	400,89	6	Wałbrzych	619,39
7	Przemyśl	390,03	7	Łomża	598,83
8	Zamość	387,12	8	Przemyśl	572,45
9	Nowy Sącz	372,13	9	Elbląg	528,85
10	Konin	355,18	10	Piotrków Trybunalski	470,72
11	Częstochowa	327,24	11	Bielsko Biała	456,89
12	Tychy	320,20	12	Zabrze	358,18
13	Świętochłowice	319,31	13	Świętochłowice	348,58
14	Słupsk	314,99	14	Tarnów	328,65
15	Chorzów	313,72	15	Świnoujście	291,23
16	Radom	302,31	16	Tarnobrzeg	288,65
17	Sopot	298,03	17	Gliwice	271,23
18	Biała Podlaska	290,29	18	Chełm	239,58
19	Siedlce	274,91	19	Częstochowa	232,61
20	Ruda Śląska	269,07	20	Skierniewice	210,85
21	Tarnobrzeg	267,78	21	Koszalin	206,26
22	Jelenia Góra	262,07	22	Żory	205,78
23	Żory	257,58	23	Sosnowiec	185,64
24	Bytom	254,93	24	Radom	173,55
25	Włocławek	254,79	25	Konin	167,75
26	Suwałki	247,31	26	Płock	160,27
27	Zabrze	246,09	27	Biała Podlaska	153,33
28	Jaworzno	244,09	28	Chorzów	150,95
29	Piekary Śląskie	228,72	29	Jastrzębie Zdr	144,30
30	Elbląg	227,55	30	Mysłowice	131,85
31	Tarnów	221,22	31	Słupsk	128,55
32	Skierniewice	218,24	32	Nowy Sącz	127,84
33	Gliwice	217,63	33	Legnica	115,74
34	Jastrzębie Zdr	195,75	34	Rybnik	104,64
35	Leszno	194,26	35	Ruda Śląska	97,71
36	Łomża	191,68	36	Dąbrowa Górnicza	76,57
37	Dąbrowa Górnicza	190,94	37	Włocławek	76,41
38	Koszalin	190,67	38	Bytom	70,13
39	Sosnowiec	189,89	39	Siedlce	65,84
40	Gdynia	182,64	40	Tychy	57,92
41	Wałbrzych	173,93	41	Jaworzno	54,93
42	Mysłowice	173,75	42	Grudziądz	48,32
43	Bielsko Biała	166,19	43	Gdynia	45,30
44	Świnoujście	162,27	44	Leszno	17,34
45	Ostrołęka	150,87	45	Kalisz	8,08
46	Kalisz	115,67	46	Siemianowice Śl.	3,34
47	Legnica	93,78	47	Piekary Śląskie	2,73
48	Piotrków Trybunalski	63,17	48	Ostrołęka	1,85

Miej-sce	Powiat	Województwo	Wydatki bieżące per capita (w zł)	Miej-sce	Powiat	Województwo	Wydatki inwestycyjne per capita (w zł)
1	siemiatycki	podlaskie	1162,88	1	strzyżowski	podkarpackie	435,27
2	suwalski	podlaskie	617,55	2	piski	warmińsko-mazurskie	322,90
3	górowski	dolnośląskie	604,36	3	zwoleński	mazowieckie	315,78
4	włodawski	lubelskie	582,16	4	białobrzegi	mazowieckie	306,98
5	augustowski	podlaskie	574,10	5	ropczycko-sędziszowski	podkarpackie	286,97
6	sanocki	podkarpackie	534,69	6	wysokomazowiecki	podlaskie	278,58
7	pyrzycki	zachodniopomorskie	464,94	7	sulęciński	lubuskie	274,68
8	nowosądecki	małopolskie	408,87	8	radomszczański	łódzkie	251,39
9	namysłowski	opolskie	396,34	9	olecki	warmińsko-mazurskie	240,03
10	sejneński	podlaskie	391,03	10	wieluński	łódzkie	228,16
11	pułtuski	mazowieckie	389,61	11	przasnyski	mazowieckie	220,32
12	walecki	zachodniopomorskie	379,00	12	leżajski	podkarpackie	216,68
13	złotoryjski	dolnośląskie	376,77	13	bartoszycki	warmińsko-mazurskie	215,15
14	olecki	warmińsko-mazurskie	371,31	14	radziejowski	kujawsko-pomorskie	208,41
15	choszczeński	zachodniopomorskie	368,27	15	gołdapski	warmińsko-mazurskie	208,32
16	zawierciański	śląskie	363,85	16	zawierciański	śląskie	203,34
17	lubelski	lubelskie	358,40	17	pińczowski	świętokrzyskie	202,59
18	rawski	łódzkie	358,38	18	augustowski	podlaskie	201,32
19	myśliborski	zachodniopomorskie	349,55	19	raciborski	śląskie	200,82
20	drawski	zachodniopomorskie	343,83	20	nowomiejski	warmińsko-mazurskie	199,46
21	gryficki	zachodniopomorskie	328,64	21	bieszczadzki	podkarpackie	199,41
22	giżycki	warmińsko-mazurskie	327,62	22	tomaszowski	lubelskie	198,38
23	łomżyński	podlaskie	326,28	23	policki	zachodniopomorskie	194,76
24	parczewski	lubelskie	324,01	24	buski	świętokrzyskie	189,98
25	toruński	kujawsko-pomorskie	320,55	25	ełcki	warmińsko-mazurskie	188,37
26	lubański	dolnośląskie	311,86	26	namysłowski	opolskie	185,78
27	janowski	lubelskie	295,93	27	rycki	lubelskie	182,59
28	bytowski	pomorskie	292,96	28	człuchowski	pomorskie	179,48
29	białobrzegi	mazowieckie	292,37	29	suwalski	podlaskie	178,51
30	tarnobrzegi	podkarpackie	289,09	30	milicki	dolnośląskie	177,69
31	sępoleński	kujawsko-pomorskie	282,84	31	poddębicki	łódzkie	177,28
32	świdnicki	lubelskie	276,54	32	łańcucki	podkarpackie	174,48
33	leżajski	podkarpackie	274,25	33	lidzbarski	warmińsko-mazurskie	173,38
34	ełcki	warmińsko-mazurskie	270,88	34	braniewski	warmińsko-mazurskie	167,04
35	buski	świętokrzyskie	269,63	35	gorzowski	lubuskie	166,22
36	brzeziński	łódzkie	268,14	36	mielecki	podkarpackie	163,99
37	lipski	mazowieckie	267,31	37	głubczycki	opolskie	161,04
38	kamieński	zachodniopomorskie	265,85	38	żuromiński	mazowieckie	160,77
39	wysokomazowiecki	podlaskie	264,02	39	łowicki	łódzkie	157,44
40	bielski	podlaskie	258,25	40	ślupecki	wielkopolskie	157,15
41	chełmski	lubelskie	256,24	41	makowski	mazowieckie	156,49
42	wołowski	dolnośląskie	253,53	42	zielonogórski	lubuskie	154,83
43	myszkowski	śląskie	252,78	43	tucholski	kujawsko-pomorskie	154,67
44	łobeski	zachodniopomorskie	248,58	44	ciechanowski	mazowieckie	148,74
45	mielecki	podkarpackie	244,46	45	stalowowolski	podkarpackie	148,32
46	koszaliński	zachodniopomorskie	238,67	46	przysuski	mazowieckie	145,18
47	strzyżowski	podkarpackie	236,26	47	giżycki	warmińsko-mazurskie	142,23
48	radziejowski	kujawsko-pomorskie	232,10	48	szczycieński	warmińsko-mazurskie	139,62
49	piski	warmińsko-mazurskie	231,01	49	łódzki wschodni	łódzkie	138,93
50	legnicki	dolnośląskie	230,13	50	lubaczowski	podkarpackie	132,33
51	goleniowski	zachodniopomorskie	229,68	51	łęczycki	łódzkie	132,17
52	poddębicki	łódzkie	227,40	52	staszowski	świętokrzyskie	129,31
53	pleszewski	wielkopolskie	227,18	53	żagański	lubuskie	126,96



## POWIATY

Miej-sce	Powiat	Województwo	Wydatki bieżące per capita (w zł)	Miej-sce	Powiat	Województwo	Wydatki inwestycyjne per capita (w zł)
54	tomaszowski	lubelskie	225,44	54	zduńskowolski	łódzkie	124,74
55	zwoleński	mazowieckie	223,52	55	gostyński	wielkopolskie	121,34
56	krasnostawski	lubelskie	222,01	56	starachowicki	świętokrzyskie	120,97
57	milicki	dolnośląskie	221,48	57	żywiecki	śląskie	119,87
58	łosicki	mazowieckie	220,41	58	opatowski	świętokrzyskie	115,12
59	golubsko-dobrzyński	kujawsko-pomorskie	219,60	59	węgorzewski	warmińsko-mazurskie	114,75
60	mikołowski	śląskie	219,02	60	sztumski	pomorskie	113,39
61	łęczyński	lubelskie	218,34	61	opolski	lubelskie	112,95
62	wołomiński	mazowieckie	217,45	62	wyszkowski	mazowieckie	109,58
63	przeworski	podkarpackie	216,58	63	krośnieński	lubuskie	108,75
64	gryfiński	zachodniopomorskie	216,28	64	jasielski	podkarpackie	107,91
65	łęborski	pomorskie	216,22	65	głogowski	dolnośląskie	107,64
66	mogileński	kujawsko-pomorskie	214,71	66	garwoliński	mazowieckie	107,04
67	żniński	kujawsko-pomorskie	213,43	67	kepiński	wielkopolskie	104,58
68	ciechanowski	mazowieckie	213,15	68	wąbrzeski	kujawsko-pomorskie	104,37
69	świdwiński	zachodniopomorskie	212,58	69	szczecinecki	zachodniopomorskie	104,03
70	rycki	lubelskie	211,93	70	brzeski	opolskie	104,01
71	polkowicki	dolnośląskie	211,55	71	nakielski	kujawsko-pomorskie	100,56
72	szczecinecki	zachodniopomorskie	208,18	72	jaworski	dolnośląskie	100,55
73	ropczycko-sędziszowski	podkarpackie	208,13	73	sępoleński	kujawsko-pomorskie	98,14
74	włocławski	kujawsko-pomorskie	207,93	74	strzelecki	opolskie	95,23
75	stalowowolski	podkarpackie	207,47	75	gryficki	zachodniopomorskie	94,78
76	chełmiński	kujawsko-pomorskie	207,43	76	tarnobrzegi	podkarpackie	93,24
77	sokołowski	mazowieckie	205,18	77	nowodworski	pomorskie	92,15
78	ślupecki	wielkopolskie	201,99	78	bocheński	małopolskie	91,62
79	lidzbarski	warmińsko-mazurskie	201,52	79	ślubicki	lubuskie	89,76
80	sulęciński	lubuskie	200,92	80	grójecki	mazowieckie	88,75
81	kościerski	pomorskie	200,76	81	gorlicki	małopolskie	88,37
82	brzeski	małopolskie	200,41	82	limanowski	małopolskie	88,24
83	leski	podkarpackie	197,63	83	olsztyński	warmińsko-mazurskie	85,67
84	sztumski	pomorskie	196,39	84	iławski	warmińsko-mazurskie	85,43
85	ślawieński	zachodniopomorskie	194,71	85	prudnicki	opolskie	85,32
86	tucholski	kujawsko-pomorskie	194,66	86	tarnogórski	śląskie	85,00
87	rypiński	kujawsko-pomorskie	194,49	87	łęborski	pomorskie	84,59
88	wyszkowski	mazowieckie	192,90	88	krasnostawski	lubelskie	84,06
89	włoszczowski	świętokrzyskie	192,72	89	rawicki	wielkopolskie	83,91
90	moniecki	podlaskie	191,75	90	ostrolęcki	mazowieckie	83,66
91	policki	zachodniopomorskie	191,56	91	bytowski	pomorskie	81,54
92	wąbrzeski	kujawsko-pomorskie	191,18	92	goleniowski	zachodniopomorskie	81,51
93	jarosławski	podkarpackie	190,89	93	sejneński	podlaskie	80,09
94	łęczycki	łódzkie	189,11	94	rzyszowski	podkarpackie	79,89
95	kartuski	pomorskie	188,15	95	trzebnicki	dolnośląskie	78,66
96	malborski	pomorskie	187,36	96	dąbrowski	małopolskie	76,42
97	ostrowiecki	świętokrzyskie	187,15	97	przemyski	podkarpackie	75,38
98	gołdapski	warmińsko-mazurskie	186,37	98	bolesławiecki	dolnośląskie	73,77
99	skarżyski	świętokrzyskie	183,94	99	tomaszowski	łódzkie	71,47
100	białogardzki	zachodniopomorskie	181,75	100	wschowski	lubuskie	70,90
101	lubaczowski	podkarpackie	181,15	101	cieszyński	śląskie	70,80
102	suski	małopolskie	180,21	102	hajnowski	podlaskie	70,24
103	staszowski	świętokrzyskie	176,63	103	sandomierski	świętokrzyskie	69,53
104	opatowski	świętokrzyskie	172,01	104	brodnicki	kujawsko-pomorskie	69,39
105	gorlicki	małopolskie	171,05	105	wrześniński	wielkopolskie	67,08
106	zagański	lubuskie	170,59	106	chełmiński	kujawsko-pomorskie	66,97

Miej-sce	Powiat	Województwo	Wydatki bieżące per capita (w zł)	Miej-sce	Powiat	Województwo	Wydatki inwestycyjne per capita (w zł)
107	łukowski	lubelskie	170,38	107	nizański	podkarpackie	64,28
108	świdnicki	dolnośląskie	169,95	108	kościański	wielkopolskie	62,56
109	raciborski	śląskie	169,25	109	myślenicki	małopolskie	62,52
110	konecki	świętokrzyskie	168,65	110	jędrzejowski	świętokrzyskie	59,20
111	nyski	opolskie	168,55	111	wadowicki	małopolskie	58,73
112	brzozowski	podkarpackie	163,28	112	średzki	wielkopolskie	57,82
113	hajnowski	podlaskie	162,05	113	mławski	mazowieckie	57,21
114	kraśnicki	lubelskie	160,39	114	mragowski	warmińsko-mazurskie	55,73
115	piotrkowski	łódzkie	159,97	115	żarski	lubuskie	52,96
116	bieszczadzki	podkarpackie	159,81	116	włodawski	lubelskie	52,52
117	biłgorajski	lubelskie	157,80	117	nowosolski	lubuskie	51,56
118	zduńskowolski	łódzkie	157,45	118	białogardzki	zachodniopomorskie	51,04
119	strzelecko-drezdenecki	lubuskie	157,19	119	lipnowski	kujawsko-pomorskie	50,78
120	kolneński	podlaskie	157,18	120	białski	lubelskie	50,75
121	lipnowski	kujawsko-pomorskie	156,40	121	turecki	wielkopolskie	50,67
122	mragowski	warmińsko-mazurskie	154,91	122	leski	podkarpackie	50,49
123	elbląski	warmińsko-mazurskie	153,61	123	gdański	pomorskie	50,40
124	jaworski	dolnośląskie	153,34	124	ostródzki	warmińsko-mazurskie	50,33
125	lubartowski	lubelskie	152,91	125	zamojski	lubelskie	50,07
126	opoczyński	łódzkie	151,00	126	oleśnicki	dolnośląskie	49,77
127	limanowski	małopolskie	149,37	127	pszczyński	śląskie	49,18
128	dąbrowski	małopolskie	148,23	128	łukowski	lubelskie	48,97
129	wrzesiński	wielkopolskie	146,89	129	gnieźniński	wielkopolskie	48,42
130	dzierżoniowski	dolnośląskie	146,04	130	kartuski	pomorskie	48,31
131	braniewski	warmińsko-mazurskie	143,62	131	ostrzeszowski	wielkopolskie	48,09
132	nowodworski	pomorskie	143,58	132	hrubieszowski	lubelskie	47,73
133	tarnogórski	śląskie	143,46	133	toruński	kujawsko-pomorskie	47,09
134	kamiennogórski	dolnośląskie	142,84	134	brzeski	małopolskie	45,72
135	kozienicki	mazowieckie	141,90	135	świdnicki	dolnośląskie	45,69
136	szymbark	mazowieckie	141,81	136	lubelski	lubelskie	45,29
137	kłobucki	śląskie	141,11	137	nowotomyski	wielkopolskie	45,00
138	płocki	mazowieckie	140,35	138	nowotarski	małopolskie	44,49
139	tarnowski	małopolskie	139,62	139	tatrzański	małopolskie	43,41
140	lubliniecki	śląskie	139,54	140	złotowski	wielkopolskie	43,38
141	bocheński	małopolskie	139,42	141	łomżyński	podlaskie	42,98
142	strzeliński	dolnośląskie	139,40	142	kędzierzyńsko-kozielski	opolskie	42,36
143	sieradzki	łódzkie	139,12	143	janowski	lubelskie	42,24
144	kazimierski	świętokrzyskie	138,41	144	kielecki	świętokrzyskie	41,94
145	starachowicki	świętokrzyskie	136,60	145	olkuski	małopolskie	41,64
146	krośniński	lubuskie	135,36	146	płocki	mazowieckie	41,52
147	nowosolski	lubuskie	135,08	147	bydgoski	kujawsko-pomorskie	41,18
148	białski	lubelskie	133,60	148	średzki	dolnośląskie	41,12
149	żyrardowski	mazowieckie	133,44	149	płoński	mazowieckie	40,13
150	opolski	lubelskie	132,34	150	strzeliński	dolnośląskie	39,69
151	węgorzewski	warmińsko-mazurskie	131,67	151	ostrowiecki	świętokrzyskie	39,39
152	lwówecki	dolnośląskie	131,61	152	zgorzelecki	dolnośląskie	39,34
153	pabianicki	łódzkie	130,93	153	oświęcimski	małopolskie	38,66
154	ostrzeszowski	wielkopolskie	129,96	154	inowrocławski	kujawsko-pomorskie	38,24
155	sierpecki	mazowieckie	128,03	155	sanocki	podkarpackie	38,13
156	grajewski	podlaskie	127,58	156	radzyński	lubelskie	37,90
157	ostrowski	wielkopolskie	127,34	157	brzeziński	łódzkie	37,82
158	brzeski	opolskie	126,94	158	skarżyski	świętokrzyskie	37,19
159	świecki	kujawsko-pomorskie	126,94	159	pilski	wielkopolskie	37,02

## POWIATY

Miej-sce	Powiat	Województwo	Wydatki bieżące per capita (w zł)	Miej-sce	Powiat	Województwo	Wydatki inwestycyjne per capita (w zł)
160	płoński	mazowieckie	126,36	160	międzyrzecki	lubuskie	36,94
161	stubiński	lubuskie	126,00	161	chodzieski	wielkopolskie	36,79
162	żywiecki	śląskie	125,55	162	rybnicki	śląskie	36,47
163	wieluński	łódzkie	125,11	163	pucki	pomorskie	36,13
164	pińczowski	świętokrzyskie	124,81	164	chojnicki	pomorskie	35,90
165	będziński	śląskie	124,62	165	ostrowski	wielkopolskie	35,78
166	przysuski	mazowieckie	124,14	166	tarnowski	małopolskie	35,52
167	trzebnicki	dolnośląskie	124,14	167	lubartowski	lubelskie	35,40
168	strzelecki	opolskie	123,80	168	świebodziński	lubuskie	35,27
169	częstochowski	śląskie	123,49	169	śremski	wielkopolskie	35,19
170	kętrzyński	warmińsko-mazurskie	122,77	170	nowosądecki	małopolskie	35,17
171	kluczborski	opolskie	122,61	171	dębicki	podkarpackie	34,72
172	nakielski	kujawsko-pomorskie	122,53	172	nyski	opolskie	34,52
173	chrzanowski	małopolskie	121,62	173	drawski	zachodniopomorskie	33,95
174	wągrowiecki	wielkopolskie	120,60	174	kolneński	podlaskie	32,33
175	ostrolęcki	mazowieckie	120,31	175	kolbuszowski	podkarpackie	32,26
176	oleski	opolskie	120,20	176	kluczborski	opolskie	32,25
177	prudnicki	opolskie	119,99	177	ostrowski	mazowieckie	32,07
178	puławski	lubelskie	119,81	178	przeworski	podkarpackie	31,86
179	bolesławiecki	dolnośląskie	119,53	179	dzierżoniowski	dolnośląskie	31,78
180	miechowski	małopolskie	119,07	180	kościerski	pomorskie	31,52
181	przasnyski	mazowieckie	119,04	181	myszkowski	śląskie	30,73
182	proszowicki	małopolskie	118,69	182	jarosławski	podkarpackie	30,56
183	kolbuszowski	podkarpackie	118,11	183	górowski	dolnośląskie	29,67
184	czarnkowsko-trzcianecki	wielkopolskie	117,53	184	białostocki	podlaskie	29,55
185	brodnicki	kujawsko-pomorskie	116,15	185	piaseczyński	mazowieckie	29,53
186	łańcucki	podkarpackie	115,97	186	starogardzki	pomorskie	29,50
187	bartoszycki	warmińsko-mazurskie	114,77	187	wałbrzyski	dolnośląskie	29,48
188	śremski	wielkopolskie	114,74	188	gliwicki	śląskie	29,11
189	żuromiński	mazowieckie	114,46	189	sochaczewski	mazowieckie	28,82
190	sochaczewski	mazowieckie	113,58	190	kutnowski	łódzkie	28,75
191	radzyński	lubelskie	113,26	191	pułtuski	mazowieckie	28,59
192	wieruszowski	łódzkie	112,87	192	włoszczowski	świętokrzyskie	28,06
193	miński	mazowieckie	112,64	193	brzozowski	podkarpackie	27,85
194	kielecki	świętokrzyskie	112,18	194	miechowski	małopolskie	26,33
195	krapkowicki	opolskie	111,34	195	bielski	podlaskie	26,10
196	jędrzejowski	świętokrzyskie	111,05	196	stargardzki	zachodniopomorskie	26,05
197	nidzicki	warmińsko-mazurskie	110,74	197	zgierski	łódzkie	25,21
198	pszczyński	śląskie	110,25	198	międzychodzki	wielkopolskie	24,35
199	średzki	wielkopolskie	109,71	199	oławski	dolnośląskie	24,34
200	grójecki	mazowieckie	109,36	200	wodzisławski	śląskie	24,33
201	kwidzyński	pomorskie	109,06	201	myśliborski	zachodniopomorskie	24,09
202	wałbrzyski	dolnośląskie	108,63	202	poznański	wielkopolskie	23,90
203	głogowski	dolnośląskie	108,61	203	pleszewski	wielkopolskie	23,73
204	łowicki	łódzkie	108,26	204	kamieński	zachodniopomorskie	23,61
205	dębicki	podkarpackie	106,72	205	wołomiński	mazowieckie	22,92
206	wodzisławski	śląskie	106,53	206	krakowski	małopolskie	22,71
207	ostródzki	warmińsko-mazurskie	106,47	207	tczewski	pomorskie	21,92
208	aleksandrowski	kujawsko-pomorskie	106,23	208	chełmski	lubelskie	21,39
209	turecki	wielkopolskie	106,17	209	biłgorajski	lubelskie	21,26
210	cieszyński	śląskie	106,08	210	wejherowski	pomorskie	20,78
211	tatrzański	małopolskie	106,02	211	opolski	opolskie	20,75
212	mławski	mazowieckie	105,87	212	lubiński	dolnośląskie	20,25

Miej-sce	Powiat	Województwo	Wydatki bieżące per capita (w zł)	Miej-sce	Powiat	Województwo	Wydatki inwestycyjne per capita (w zł)
213	chodzieski	wielkopolskie	105,25	213	opoczyński	łódzkie	20,13
214	kołobrzegi	zachodniopomorskie	104,91	214	jarociński	wielkopolskie	19,85
215	kępiński	wielkopolskie	104,40	215	kolski	wielkopolskie	19,77
216	krotoszyński	wielkopolskie	103,60	216	suski	małopolskie	19,57
217	piłski	wielkopolskie	102,54	217	zambrowski	podlaskie	19,44
218	jarociński	wielkopolskie	102,18	218	kozienicki	mazowieckie	18,81
219	gliwicki	śląskie	102,12	219	kaliski	wielkopolskie	18,54
220	hrubieszowski	lubelskie	101,31	220	aleksandrowski	kujawsko-pomorskie	18,29
221	grodziski	wielkopolskie	101,14	221	krąpkowicki	opolskie	17,90
222	rzeszowski	podkarpackie	101,06	222	kłobucki	śląskie	17,70
223	żarski	lubuskie	100,74	223	sokółski	podlaskie	17,54
224	słupski	pomorskie	100,47	224	obornicki	wielkopolskie	17,11
225	nowotomyski	wielkopolskie	100,20	225	wolsztyński	wielkopolskie	16,97
226	szczybieński	warmińsko-mazurskie	98,46	226	kłodzki	dolnośląskie	16,93
227	warszawski zachodni	mazowieckie	97,40	227	grudziądzki	kujawsko-pomorskie	16,83
228	krośniński	podkarpackie	97,27	228	wrocławski	dolnośląskie	16,50
229	złotowski	wielkopolskie	97,11	229	lipski	mazowieckie	16,29
230	tomaszowski	łódzkie	97,02	230	gryfiński	zachodniopomorskie	15,82
231	obornicki	wielkopolskie	96,96	231	kamiennogórski	dolnośląskie	15,36
232	ostrowski	mazowieckie	95,98	232	sokołowski	mazowieckie	14,81
233	myślenicki	małopolskie	95,51	233	kraśnicki	lubelskie	14,18
234	wadowicki	małopolskie	95,01	234	nowodworski	mazowieckie	14,13
235	stargardzki	zachodniopomorskie	94,83	235	złotoryjski	dolnośląskie	12,73
236	bydgoski	kujawsko-pomorskie	94,49	236	pyrzycki	zachodniopomorskie	12,52
237	pajęczański	łódzkie	93,94	237	sierpecki	mazowieckie	12,31
238	gnieźnieński	wielkopolskie	92,60	238	walecki	zachodniopomorskie	12,08
239	chojnicki	pomorskie	91,89	239	pabianicki	łódzkie	11,89
240	międzyrzecki	lubuskie	91,07	240	kwidzyński	pomorskie	11,69
241	sokółski	podlaskie	90,63	241	moniecki	podlaskie	11,47
242	pucki	pomorskie	90,14	242	oleski	opolskie	11,30
243	skierniewicki	łódzkie	90,10	243	szymbarkowski	mazowieckie	11,18
244	otwocki	mazowieckie	88,99	244	kętrzyński	warmińsko-mazurskie	10,42
245	człuchowski	pomorskie	88,64	245	strzelecko-drezdenecki	lubuskie	10,39
246	iławski	warmińsko-mazurskie	88,49	246	leszczyński	wielkopolskie	10,38
247	krakowski	małopolskie	88,11	247	świdnicki	lubelskie	10,08
248	sandomierski	świętokrzyskie	87,86	248	miński	mazowieckie	10,07
249	starogardzki	pomorskie	87,65	249	bieruńsko-lęczyński	śląskie	10,05
250	oświęcimski	małopolskie	87,53	250	elbląski	warmińsko-mazurskie	9,72
251	nizański	podkarpackie	86,93	251	pajęczański	łódzkie	9,50
252	jasielski	podkarpackie	86,45	252	łęczyński	lubelskie	9,17
253	olsztyński	warmińsko-mazurskie	86,39	253	gostyński	mazowieckie	9,01
254	olkuski	małopolskie	85,27	254	grajewski	podlaskie	8,93
255	węgrowski	mazowieckie	84,83	255	grodziski	mazowieckie	8,69
256	nowomiejski	warmińsko-mazurskie	84,59	256	kołobrzegi	zachodniopomorskie	7,93
257	inowrocławski	kujawsko-pomorskie	83,80	257	konecki	świętokrzyskie	7,85
258	tczewski	pomorskie	83,65	258	krośniński	podkarpackie	7,76
259	jeleniogórski	dolnośląskie	83,58	259	słupski	pomorskie	7,65
260	radomski	mazowieckie	82,55	260	wielicki	małopolskie	7,50
261	bełchatowski	łódzkie	79,69	261	świecki	kujawsko-pomorskie	6,71
262	kaliski	wielkopolskie	79,68	262	puławski	lubelskie	6,27
263	rawicki	wielkopolskie	79,60	263	rawski	łódzkie	6,03
264	rybnicki	śląskie	78,41	264	krotoszyński	wielkopolskie	6,02
265	zgorzelecki	dolnośląskie	78,06	265	ząbkowicki	dolnośląskie	5,46

## POWIATY

Miej-sce	Powiat	Województwo	Wydatki bieżące per capita (w zł)	Miej-sce	Powiat	Województwo	Wydatki inwestycyjne per capita (w zł)
266	świebodziński	lubuskie	77,67	266	jeleniogórski	dolnośląskie	4,78
267	leszczyński	wielkopolskie	77,61	267	skierniewicki	łódzkie	4,61
268	kłodzki	dolnośląskie	77,00	268	kazimierski	świętokrzyskie	4,03
269	nowotarski	małopolskie	76,89	269	bielski	śląskie	3,60
270	kościański	wielkopolskie	76,46	270	chrzanowski	małopolskie	3,51
271	średzki	dolnośląskie	75,96	271	polkowicki	dolnośląskie	3,10
272	bieruńsko-lędziński	śląskie	75,45	272	mikołowski	śląskie	2,75
273	koniński	wielkopolskie	75,19	273	legionowski	mazowieckie	2,39
274	wolsztyński	wielkopolskie	75,07	274	lubański	dolnośląskie	1,63
275	kutnowski	łódzkie	74,29	275	wągrowiecki	wielkopolskie	1,47
276	gostyński	wielkopolskie	74,18	276	mogileński	kujawsko-pomorskie	1,39
277	łaski	łódzkie	72,82	277	żyrardowski	mazowieckie	1,36
278	radomszczański	łódzkie	72,60	278	parczewski	lubelskie	1,28
279	kędzierzyńsko-kozielski	opolskie	71,98	279	siemiatycki	podlaskie	1,17
280	gorzowski	lubuskie	71,06	280	radomski	mazowieckie	1,11
281	bielski	śląskie	68,80	281	legnicki	dolnośląskie	1,07
282	międzychodzki	wielkopolskie	68,72	282	piotrkowski	łódzkie	1,05
283	ząbkowski	dolnośląskie	67,40	283	pruskowski	mazowieckie	0,99
284	przemyski	podkarpackie	67,34	284	sieradzki	łódzkie	0,99
285	zamojski	lubelskie	66,08	285	czarnkowsko-trzcieński	wielkopolskie	0,86
286	łódzki wschodni	łódzkie	65,99	286	węgrowski	mazowieckie	0,78
287	garwoliński	mazowieckie	65,06	287	lwówecki	dolnośląskie	0,76
288	oleśnicki	dolnośląskie	64,41	288	siedlecki	mazowieckie	0,72
289	zielonogórski	lubuskie	64,32	289	otwocki	mazowieckie	0,62
290	działdowski	warmińsko-mazurskie	63,81	290	ślawieński	zachodniopomorskie	0,48
291	zgierski	łódzkie	63,43	291	będziński	śląskie	0,45
292	wielicki	małopolskie	63,20	292	choszczeński	zachodniopomorskie	0,44
293	gostyński	mazowieckie	63,13	293	rypiński	kujawsko-pomorskie	0,43
294	wejherowski	pomorskie	62,18	294	koszaliński	zachodniopomorskie	0,41
295	legionowski	mazowieckie	61,44	295	warszawski zachodni	mazowieckie	0,41
296	siedlecki	mazowieckie	60,71	296	łaski	łódzkie	0,39
297	kolski	wielkopolskie	59,59	297	grodziski	wielkopolskie	0,38
298	nowodworski	mazowieckie	57,88	298	szamotulski	wielkopolskie	0,33
299	wschowski	lubuskie	57,61	299	koniński	wielkopolskie	0,25
300	głubczycki	opolskie	55,83	300	świdwiński	zachodniopomorskie	0,25
301	grodziski	mazowieckie	54,07	301	włocławski	kujawsko-pomorskie	0,23
302	białostocki	podlaskie	51,56	302	łosicki	mazowieckie	0,17
303	zambrowski	podlaskie	51,38	303	proszowicki	małopolskie	0,16
304	oławski	dolnośląskie	50,92	304	bełchatowski	łódzkie	0,12
305	poznański	wielkopolskie	46,62	305	łobeski	zachodniopomorskie	0,11
306	makowski	mazowieckie	46,58	306	wołowski	dolnośląskie	0,10
307	pruskowski	mazowieckie	43,64	307	wieruszowski	łódzkie	0,09
308	szamotulski	wielkopolskie	37,80	308	malborski	pomorskie	0,05
309	wrocławski	dolnośląskie	34,31	309	golubsko-dobrzyński	kujawsko-pomorskie	0,00
310	piaseczyński	mazowieckie	30,26	309	żniński	kujawsko-pomorskie	0,00
311	gdański	pomorskie	29,28	309	częstochowski	śląskie	0,00
312	opolski	opolskie	28,44	309	lubliniecki	śląskie	0,00
313	grudziądzki	kujawsko-pomorskie	27,17	309	działdowski	warmińsko-mazurskie	0,00
314	lubiąński	dolnośląskie	22,16	309	nizicki	warmińsko-mazurskie	0,00

Miej-sce	Miasto	Województwo	Wydatki bieżące per capita (w zł)	Miej-sce	Miasto	Województwo	Wydatki inwestycyjne per capita (w zł)
1	Rypin	kujawsko-pomorskie	1014,78	1	Ostróda	warmińsko-mazurskie	1720,10
2	Hrubieszów	lubelskie	700,28	2	Janów Lubelski	lubelskie	1715,57
3	Brzeziny	łódzkie	655,15	3	Krasnystaw	lubelskie	1373,55
4	Łobez	zachodniopomorskie	611,39	4	Bolesławiec	dolnośląskie	1309,85
5	Kartuzy	pomorskie	547,78	5	Szydłowiec	mazowieckie	1204,25
6	Dąbrowa Tarnowska	małopolskie	512,83	6	Poddębice	łódzkie	1179,69
7	Puck	pomorskie	510,19	7	Puck	pomorskie	1142,43
8	Lubartów	lubelskie	430,40	8	Chełmno	kujawsko-pomorskie	1022,42
9	Dzierżonów	dolnośląskie	420,96	9	Włodawa	lubelskie	979,55
10	Łęczycza	łódzkie	401,03	10	Sztum	pomorskie	967,72
11	Lipsko	mazowieckie	373,81	11	Kołobrzeg	zachodniopomorskie	954,81
12	Staszów	świętokrzyskie	351,63	12	Żywiec	śląskie	943,45
13	Zawiercie	śląskie	350,05	13	Rypin	kujawsko-pomorskie	933,76
14	Cieszyn	śląskie	341,52	14	Olecko	warmińsko-mazurskie	905,54
15	Sanok	podkarpackie	337,11	15	Biłgoraj	lubelskie	815,51
16	Człuchów	pomorskie	327,15	16	Człuchów	pomorskie	793,64
17	Kłodzko	dolnośląskie	314,88	17	Ilawa	warmińsko-mazurskie	772,54
18	Kraśnik	lubelskie	314,61	18	Mrażowo	warmińsko-mazurskie	765,20
19	Krosno Odrzańskie	lubuskie	313,63	19	Radzyń Podlaski	lubelskie	748,03
20	Mikołów	śląskie	312,28	20	Parczew	lubelskie	726,30
21	Sztum	pomorskie	308,38	21	Sępólno Krajeńskie	kujawsko-pomorskie	708,72
22	Nowy Dwór Gdański	pomorskie	304,80	22	Nowa Sól	lubuskie	707,79
23	Polkowice	dolnośląskie	303,52	23	Lesko	podkarpackie	687,09
24	Nowy Dwór Mazowiecki	mazowieckie	302,82	24	Braniewo	warmińsko-mazurskie	681,87
25	Goleniów	zachodniopomorskie	300,51	25	Kętrzyn	warmińsko-mazurskie	681,85
26	Busko-Zdrój	świętokrzyskie	295,17	26	Dąbrowa Tarnowska	małopolskie	662,57
27	Sokółka	podlaskie	293,16	27	Słubice	lubuskie	644,22
28	Białobrzegi	mazowieckie	291,15	28	Węgorzewo	warmińsko-mazurskie	603,40
29	Wodzisław Śląski	śląskie	283,22	29	Gryfino	zachodniopomorskie	603,35
30	Ryki	lubelskie	279,40	30	Prudnik	opolskie	586,68
31	Skarżysko-Kamienna	świętokrzyskie	278,89	31	Leżajsk	podkarpackie	580,98
32	Opole Lubelskie	lubelskie	278,38	32	Sieradz	łódzkie	578,70
33	Węgrów	mazowieckie	277,00	33	Lidzbark Warmiński	warmińsko-mazurskie	550,90
34	Nowe Miasto Lubawskie	warmińsko-mazurskie	276,44	34	Białogard	zachodniopomorskie	548,52
35	Wąbrzeźno	kujawsko-pomorskie	275,25	35	Łosice	mazowieckie	527,87
36	Olecko	warmińsko-mazurskie	272,48	36	Żagań	lubuskie	506,74
37	Gryfice	zachodniopomorskie	269,06	37	Jasło	podkarpackie	499,17
38	Łosice	mazowieckie	263,68	38	Złotoryja	dolnośląskie	498,07
39	Ostrowiec Świętokrzyski	świętokrzyskie	263,61	39	Goldap	warmińsko-mazurskie	498,01
40	Parczew	lubelskie	260,12	40	Giżycko	warmińsko-mazurskie	484,44
41	Bytów	pomorskie	259,34	41	Włoszczowa	świętokrzyskie	477,43
42	Tomaszów Lubelski	lubelskie	256,48	42	Sierpc	mazowieckie	477,39
43	Słubice	lubuskie	253,83	43	Lębork	pomorskie	470,90
44	Ostróda	warmińsko-mazurskie	252,53	44	Brzozów	podkarpackie	461,92
45	Opatów	świętokrzyskie	251,56	45	Malbork	pomorskie	456,79
46	Giżycko	warmińsko-mazurskie	250,77	46	Augustów	podlaskie	450,42
47	Lipno	kujawsko-pomorskie	250,64	47	Hajnówka	podlaskie	444,62
48	Sieradz	łódzkie	250,43	48	Elk	warmińsko-mazurskie	441,89
49	Chodzież	wielkopolskie	247,10	49	Łęczycza	łódzkie	429,88
50	Włodawa	lubelskie	246,72	50	Trzebnica	dolnośląskie	428,62
51	Ustrzyki Dolne	podkarpackie	242,75	51	Działdowo	warmińsko-mazurskie	427,34
52	Pisz	warmińsko-mazurskie	242,48	52	Pajęczno	łódzkie	421,78
53	Strzelce Krajeńskie	lubuskie	242,45	53	Strzelin	dolnośląskie	419,59
54	Radziejów	kujawsko-pomorskie	241,71	54	Nowy Targ	małopolskie	411,87

## MIASTA POWIATOWE

Miej-sce	Miasto	Województwo	Wydatki bieżące per capita (w zł)	Miej-sce	Miasto	Województwo	Wydatki inwestycyjne per capita (w zł)
55	Kolno	podlaskie	237,15	55	Cieszyn	śląskie	407,92
56	Nidzica	warmińsko-mazurskie	237,04	56	Przeworsk	podkarpackie	406,78
57	Wieliczka	małopolskie	234,58	57	Ustrzyki Dolne	podkarpackie	406,11
58	Elk	warmińsko-mazurskie	233,65	58	Namysłów	opolskie	399,90
59	Siemiatycze	podlaskie	233,42	59	Pińczów	świętokrzyskie	398,42
60	Brodnica	kujawsko-pomorskie	232,60	60	Kutno	łódzkie	398,14
61	Świecie	kujawsko-pomorskie	231,87	61	Busko-Zdrój	świętokrzyskie	394,61
62	Kozienice	mazowieckie	230,99	62	Grajewo	podlaskie	393,90
63	Police	zachodniopomorskie	226,20	63	Wejherowo	pomorskie	393,71
64	Drawsko Pomorskie	zachodniopomorskie	220,69	64	Brzesko	małopolskie	393,35
65	Węgorzewo	warmińsko-mazurskie	220,34	65	Pszczyna	śląskie	374,94
66	Kamień Pomorski	zachodniopomorskie	218,13	66	Ropczyce	podkarpackie	374,75
67	Mogilno	kujawsko-pomorskie	216,42	67	Przasnysz	mazowieckie	370,59
68	Bolesławiec	dolnośląskie	213,54	68	Głubczyce	opolskie	361,72
69	Złotoryja	dolnośląskie	213,19	69	Kamień Pomorski	zachodniopomorskie	359,62
70	Mrażowo	warmińsko-mazurskie	212,21	70	Międzyrzecz	lubuskie	358,45
71	Krasnystaw	lubelskie	210,62	71	Drawsko Pomorskie	zachodniopomorskie	358,23
72	Maków Mazowiecki	mazowieckie	209,92	72	Oświęcim	małopolskie	350,25
73	Zduńska Wola	łódzkie	209,66	73	Siemiatycze	podlaskie	344,45
74	Janów Lubelski	lubelskie	204,95	74	Pruszcz Gdański	pomorskie	343,79
75	Zgierz	łódzkie	204,61	75	Tomaszów Mazowiecki	łódzkie	340,04
76	Sokołów Podlaski	mazowieckie	204,12	76	Sochaczew	mazowieckie	330,00
77	Lębork	pomorskie	199,32	77	Zgorzelec	dolnośląskie	329,42
78	Stalowa Wola	podkarpackie	198,73	78	Nowy Dwór Gdański	pomorskie	323,61
79	Radomsko	łódzkie	195,74	79	Wałcz	zachodniopomorskie	322,45
80	Rawa Mazowiecka	łódzkie	195,49	80	Kwidzyn	pomorskie	320,85
81	Żagań	lubuskie	194,58	81	Sulęcín	lubuskie	318,91
82	Miechów	małopolskie	192,88	82	Kamienna Góra	dolnośląskie	313,77
83	Kluczbork	opolskie	191,97	83	Góra	dolnośląskie	309,51
84	Proszowice	małopolskie	191,57	84	Oława	dolnośląskie	287,93
85	Ropczyce	podkarpackie	189,22	85	Kłobuck	śląskie	287,92
86	Jasło	podkarpackie	188,37	86	Sanok	podkarpackie	287,82
87	Opoczno	łódzkie	186,34	87	Legionowo	mazowieckie	286,89
88	Hajnówka	podlaskie	185,74	88	Brzeg	opolskie	285,82
89	Leżajsk	podkarpackie	183,81	89	Wschowa	lubuskie	283,16
90	Grajewo	podlaskie	183,79	90	Bartoszyce	warmińsko-mazurskie	279,45
91	Białogard	zachodniopomorskie	179,08	91	Nowy Tomyśl	wielkopolskie	276,43
92	Brzozów	podkarpackie	178,80	92	Będzin	śląskie	276,28
93	Racibórz	śląskie	178,28	93	Świdnik	lubelskie	270,42
94	Płońsk	mazowieckie	177,15	94	Węgrów	mazowieckie	266,91
95	Dębica	podkarpackie	176,66	95	Bełchatów	łódzkie	264,24
96	Strzelce Opolskie	opolskie	176,54	96	Pułtusk	mazowieckie	259,69
97	Łask	łódzkie	176,41	97	Bochnia	małopolskie	258,05
98	Wieruszów	łódzkie	175,89	98	Puławy	lubelskie	255,11
99	Żywiec	śląskie	175,78	99	Olkusz	małopolskie	253,56
100	Pajęczno	łódzkie	175,19	100	Kościerzyna	pomorskie	250,16
101	Zwoleń	mazowieckie	174,63	101	Dębica	podkarpackie	238,36
102	Poddębice	łódzkie	173,61	102	Krosno Odrzańskie	lubuskie	238,12
103	Grodzisk Mazowiecki	mazowieckie	173,15	103	Aleksandrów Kujawski	kujawsko-pomorskie	232,95
104	Myszków	śląskie	172,99	104	Chrzanów	małopolskie	232,08
105	Słupca	wielkopolskie	172,38	105	Police	zachodniopomorskie	231,44
106	Łuków	lubelskie	172,35	106	Stargard Szczeciński	zachodniopomorskie	230,64
107	Lwówek Śląski	dolnośląskie	172,00	107	Białobrzegi	mazowieckie	225,06
108	Kościerzyna	pomorskie	171,56	108	Kartuzy	pomorskie	219,37

Miej-sce	Miasto	Województwo	Wydatki bieżące per capita (w zł)	Miej-sce	Miasto	Województwo	Wydatki inwestycyjne per capita (w zł)
109	Wałcz	zachodniopomorskie	171,38	109	Choszczno	zachodniopomorskie	218,16
110	Mława	mazowieckie	169,95	110	Krapkowice	opolskie	214,88
111	Żyrardów	mazowieckie	169,52	111	Gryfice	zachodniopomorskie	214,38
112	Jędrzejów	świętokrzyskie	165,23	112	Zambrów	podlaskie	209,17
113	Kutno	łódzkie	164,44	113	Polkowice	dolnośląskie	208,77
114	Tomaszów Mazowiecki	łódzkie	163,64	114	Opole Lubelskie	lubelskie	208,10
115	Szydłowiec	mazowieckie	161,43	115	Sejny	podlaskie	207,83
116	Pabianice	łódzkie	160,09	116	Jawor	dolnośląskie	206,52
117	Wieluń	łódzkie	157,66	117	Wysokie Mazowieckie	podlaskie	205,44
118	Malbork	pomorskie	155,67	118	Grodzisk Mazowiecki	mazowieckie	204,82
119	Wschowa	lubuskie	154,19	119	Mikołów	śląskie	198,23
120	Lidzbark Warmiński	warmińsko-mazurskie	153,84	120	Międzychód	wielkopolskie	197,59
121	Pułtusk	mazowieckie	152,55	121	Kluczbork	opolskie	195,89
122	Działdowo	warmińsko-mazurskie	152,36	122	Goleniów	zachodniopomorskie	194,61
123	Kołobrzeg	zachodniopomorskie	152,19	123	Milicz	dolnośląskie	185,91
124	Rawicz	wielkopolskie	151,98	124	Racibórz	śląskie	184,89
125	Kędzierzyn-Koźle	opolskie	151,74	125	Staszów	świętokrzyskie	184,38
126	Sochaczew	mazowieckie	149,91	126	Sokółka	podlaskie	184,08
127	Starachowice	świętokrzyskie	148,81	127	Wolsztyn	wielkopolskie	183,17
128	Puławy	lubelskie	148,74	128	Turek	wielkopolskie	178,58
129	Żnin	kujawsko-pomorskie	147,44	129	Golub-Dobrzyń	kujawsko-pomorskie	176,97
130	Strzyżów	podkarpackie	147,24	130	Nisko	podkarpackie	176,25
131	Mońki	podlaskie	143,69	131	Rawa Mazowiecka	łódzkie	168,34
132	Gryfino	zachodniopomorskie	143,40	132	Łobez	zachodniopomorskie	167,92
133	ława	warmińsko-mazurskie	142,52	133	Starachowice	świętokrzyskie	165,94
134	Przeworsk	podkarpackie	142,35	134	Łask	łódzkie	163,78
135	Otwock	mazowieckie	141,06	135	Strzelce Krajeńskie	lubuskie	162,98
136	Pińczów	świętokrzyskie	140,96	136	Jarosław	podkarpackie	161,02
137	Końskie	świętokrzyskie	140,59	137	Pisz	warmińsko-mazurskie	159,12
138	Starogard Gdański	pomorskie	140,43	138	Września	wielkopolskie	158,92
139	Goldap	warmińsko-mazurskie	140,39	139	Lubań	dolnośląskie	157,55
140	Kętrzyn	warmińsko-mazurskie	139,27	140	Chodzież	wielkopolskie	155,65
141	Augustów	podlaskie	139,24	141	Starogard Gdański	pomorskie	155,17
142	Lesko	podkarpackie	138,79	142	Myszków	śląskie	154,72
143	Przasnysz	mazowieckie	138,69	143	Gostynin	mazowieckie	152,22
144	Świdwin	zachodniopomorskie	138,58	144	Strzelce Opolskie	opolskie	148,65
145	Bartoszyce	warmińsko-mazurskie	138,01	145	Tuchola	kujawsko-pomorskie	143,71
146	Sejny	podlaskie	137,30	146	Olesno	opolskie	137,57
147	Kościan	wielkopolskie	136,27	147	Kolno	podlaskie	137,15
148	Śrem	wielkopolskie	135,46	148	Pyrzyce	zachodniopomorskie	135,91
149	Wysokie Mazowieckie	podlaskie	135,21	149	Żyrardów	mazowieckie	132,76
150	Radzyń Podlaski	lubelskie	135,21	150	Płońsk	mazowieckie	132,23
151	Łowicz	łódzkie	134,29	151	Lwówek Śląski	dolnośląskie	132,13
152	Włoszczowa	świętokrzyskie	134,28	152	Tczew	pomorskie	130,17
153	Żary	lubuskie	133,03	153	Środa Śląska	dolnośląskie	129,06
154	Gostyń	wielkopolskie	133,01	154	Opoczno	łódzkie	126,01
155	Głogów	dolnośląskie	132,72	155	Kościan	wielkopolskie	124,93
156	Sępólno Krajeńskie	kujawsko-pomorskie	131,53	156	Kępno	wielkopolskie	122,39
157	Jarosław	podkarpackie	130,31	157	Lubin	dolnośląskie	122,27
158	Namysłów	opolskie	129,30	158	Szczecinek	zachodniopomorskie	120,60
159	Sulęcín	lubuskie	128,33	159	Dzierżoniów	dolnośląskie	118,46
160	Szczytno	warmińsko-mazurskie	126,74	160	Zawiercie	śląskie	117,93
161	Grodzisk Wielkopolski	wielkopolskie	125,14	161	Sławno	zachodniopomorskie	115,61
162	Turek	wielkopolskie	125,12	162	Bytów	pomorskie	114,86



## MIASTA POWIATOWE

Miej-sce	Miasto	Województwo	Wydatki bieżące per capita (w zł)	Miej-sce	Miasto	Województwo	Wydatki inwestycyjne per capita (w zł)
163	Lubań	dolnośląskie	124,68	163	Kolbuszowa	podkarpackie	113,15
164	Krotoszyn	wielkopolskie	119,96	164	Grodzisk Wielkopolski	wielkopolskie	112,18
165	Wołów	dolnośląskie	119,52	165	Kędzierzyn-Koźle	opolskie	110,51
166	Będzin	śląskie	117,68	166	Wieliczka	małopolskie	104,71
167	Bochnia	małopolskie	117,63	167	Radziejów	kujawsko-pomorskie	103,91
168	Legionowo	mazowieckie	116,83	168	Przysucha	mazowieckie	102,93
169	Świdnik	lubelskie	116,36	169	Głogów	dolnośląskie	101,31
170	Pyrzyce	zachodniopomorskie	115,96	170	Nysa	opolskie	101,05
171	Lubaczów	podkarpackie	115,35	171	Ostrów Wielkopolski	wielkopolskie	99,50
172	Sierpc	mazowieckie	114,19	172	Łańcut	podkarpackie	99,34
173	Braniewo	warmińsko-mazurskie	112,28	173	Lubaczów	podkarpackie	98,46
174	Świdnica	dolnośląskie	112,25	174	Ostrów Mazowiecka	mazowieckie	97,87
175	Pleszew	wielkopolskie	111,94	175	Gniezno	wielkopolskie	97,19
176	Bełchatów	łódzkie	111,47	176	Nowy Dwór Mazowiecki	mazowieckie	91,03
177	Nowa Sól	lubuskie	111,27	177	Inowrocław	kujawsko-pomorskie	89,19
178	Wyszaków	mazowieckie	110,67	178	Świdwin	zachodniopomorskie	84,57
179	Wolsztyn	wielkopolskie	110,28	179	Brzeziny	łódzkie	81,93
180	Tarnowskie Góry	śląskie	109,86	180	Zduńska Wola	łódzkie	79,71
181	Łańcut	podkarpackie	109,62	181	Krotoszyn	wielkopolskie	78,63
182	Czarnków	wielkopolskie	109,11	182	Mońki	podlaskie	77,33
183	Olesno	opolskie	108,50	183	Bielsk Podlaski	podlaskie	77,19
184	Sucha Beskidzka	małopolskie	107,82	184	Czarnków	wielkopolskie	76,03
185	Szczecinek	zachodniopomorskie	107,60	185	Strzyżów	podkarpackie	75,00
186	Chełmno	kujawsko-pomorskie	107,17	186	Jarocin	wielkopolskie	74,73
187	Strzelin	dolnośląskie	107,04	187	Wodzisław Śląski	śląskie	73,20
188	Sandomierz	świętokrzyskie	106,20	188	Piła	wielkopolskie	72,42
189	Krapkowice	opolskie	106,02	189	Mielec	podkarpackie	69,62
190	Nakło nad Notecią	kujawsko-pomorskie	105,44	190	Gorlice	małopolskie	69,48
191	Wągrowiec	wielkopolskie	105,13	191	Myślenice	małopolskie	68,67
192	Zakopane	małopolskie	103,30	192	Pleszew	wielkopolskie	67,79
193	Kazimierza Wielka	świętokrzyskie	101,72	193	Mogilno	kujawsko-pomorskie	67,05
194	Sławno	zachodniopomorskie	101,22	194	Żnin	kujawsko-pomorskie	62,88
195	Choszczno	zachodniopomorskie	101,11	195	Lipisko	mazowieckie	62,65
196	Gniezno	wielkopolskie	100,15	196	Łowicz	łódzkie	62,02
197	Łęczna	lubelskie	99,10	197	Ząbkowice Śląskie	dolnośląskie	61,48
198	Chrzanów	małopolskie	98,85	198	Stalowa Wola	podkarpackie	58,27
199	Góra	dolnośląskie	97,67	199	Sokołów Podlaski	mazowieckie	58,23
200	Limanowa	małopolskie	97,58	200	Wołów	dolnośląskie	57,68
201	Żuromin	mazowieckie	97,38	201	Kazimierza Wielka	świętokrzyskie	55,80
202	Kępno	wielkopolskie	96,50	202	Zgierz	łódzkie	53,59
203	Lubliniec	śląskie	95,39	203	Ostrowiec Świętokrzyski	świętokrzyskie	53,54
204	Ciechanów	mazowieckie	95,10	204	Koło	wielkopolskie	53,40
205	Gostynin	mazowieckie	93,61	205	Wąbrzeźno	kujawsko-pomorskie	52,83
206	Ostrów Mazowiecka	mazowieckie	92,56	206	Ciechanów	mazowieckie	50,96
207	Nysa	opolskie	91,92	207	Chojnice	pomorskie	46,55
208	Nisko	podkarpackie	90,87	208	Żuromin	mazowieckie	46,15
209	Wadowice	małopolskie	89,80	209	Wieruszów	łódzkie	45,99
210	Oświęcim	małopolskie	89,73	210	Ostrzeszów	wielkopolskie	45,61
211	Kłobuck	śląskie	88,53	211	Zwoleń	mazowieckie	44,65
212	Chojnice	pomorskie	87,84	212	Miechów	małopolskie	43,50
213	Kolbuszowa	podkarpackie	86,81	213	Wyszaków	mazowieckie	42,64
214	Bielsk Podlaski	podlaskie	85,94	214	Śrem	wielkopolskie	42,24
215	Brzesko	małopolskie	85,83	215	Oleśnica	dolnośląskie	40,64
216	Aleksandrów Kujawski	kujawsko-pomorskie	85,22	216	Świebodzin	lubuskie	40,55

Miej-sce	Miasto	Województwo	Wydatki bieżące per capita (w zł)	Miej-sce	Miasto	Województwo	Wydatki inwestycyjne per capita (w zł)
217	Zgorzelec	dolnośląskie	84,91	217	Lubliniec	śląskie	40,23
218	Środa Wielkopolska	wielkopolskie	83,92	218	Wieluń	łódzkie	40,02
219	Głubczyce	opolskie	83,70	219	Jędrzejów	świętokrzyskie	37,84
220	Wołomin	mazowieckie	82,97	220	Żary	lubuskie	37,49
221	Oborniki	wielkopolskie	82,81	221	Limanowa	małopolskie	37,25
222	Biłgoraj	lubelskie	82,75	222	Ryki	lubelskie	35,38
223	Brzeg	opolskie	82,47	223	Nidzica	warmińsko-mazurskie	34,89
224	Przysucha	mazowieckie	81,77	224	Tarnowskie Góry	śląskie	33,01
225	Piła	wielkopolskie	81,13	225	Kraśnik	lubelskie	32,59
226	Zambrów	podlaskie	80,37	226	Świecie	kujawsko-pomorskie	32,54
227	Nowy Targ	małopolskie	80,13	227	Końskie	świętokrzyskie	30,42
228	Myślibórz	zachodniopomorskie	78,98	228	Kłodzko	dolnośląskie	28,65
229	Garwolin	mazowieckie	77,72	229	Oborniki	wielkopolskie	28,40
230	Jawor	dolnośląskie	77,67	230	Opatów	świętokrzyskie	28,10
231	Inowrocław	kujawsko-pomorskie	75,94	231	Zakopane	małopolskie	25,48
232	Kamienna Góra	dolnośląskie	74,83	232	Gostyń	wielkopolskie	20,94
233	Środa Śląska	dolnośląskie	73,96	233	Środa Wielkopolska	wielkopolskie	20,89
234	Gorlice	małopolskie	73,19	234	Pabianice	łódzkie	19,96
235	Mielec	podkarpackie	70,98	235	Nowe Miasto Lubawskie	warmińsko-mazurskie	18,75
236	Koło	wielkopolskie	70,15	236	Grójec	mazowieckie	16,56
237	Ostrzeszów	wielkopolskie	69,35	237	Świdnica	dolnośląskie	16,03
238	Jarocin	wielkopolskie	68,42	238	Sucha Beskidzka	małopolskie	13,89
239	Olkusz	małopolskie	67,40	239	Hrubieszów	lubelskie	13,57
240	Pszczyna	śląskie	66,54	240	Nakło nad Notecią	kujawsko-pomorskie	12,02
241	Oława	dolnośląskie	66,42	241	Mława	mazowieckie	9,26
242	Golub-Dobrzyń	kujawsko-pomorskie	65,73	242	Wadowice	małopolskie	7,15
243	Wejherowo	pomorskie	65,52	243	Lubartów	lubelskie	4,11
244	Szamotuły	wielkopolskie	64,70	244	Łęczna	lubelskie	3,09
245	Świebodzin	lubuskie	62,35	245	Lipno	kujawsko-pomorskie	2,94
246	Września	wielkopolskie	61,71	246	Tomaszów Lubelski	lubelskie	2,18
247	Stargard Szczeciński	zachodniopomorskie	59,69	247	Radomsko	łódzkie	2,10
248	Tuchola	kujawsko-pomorskie	59,23	248	Sandomierz	świętokrzyskie	2,00
249	Trzebnica	dolnośląskie	58,99	249	Garwolin	mazowieckie	1,66
250	Oleśnica	dolnośląskie	56,56	250	Złotów	wielkopolskie	1,22
251	Tczew	pomorskie	55,05	251	Brodnica	kujawsko-pomorskie	1,20
252	Ostrów Wielkopolski	wielkopolskie	54,80	252	Maków Mazowiecki	mazowieckie	0,98
253	Grójec	mazowieckie	54,37	253	Wołomin	mazowieckie	0,97
254	Międzychód	wielkopolskie	53,60	254	Łuków	lubelskie	0,95
255	Złotów	wielkopolskie	53,26	255	Skarżysko-Kamienna	świętokrzyskie	0,82
256	Pruszków	mazowieckie	52,63	256	Słupca	wielkopolskie	0,82
257	Nowy Tomyśl	wielkopolskie	51,36	257	Otwock	mazowieckie	0,79
258	Myślenice	małopolskie	51,34	258	Wągrowiec	wielkopolskie	0,72
259	Lubin	dolnośląskie	49,07	259	Pruszków	mazowieckie	0,53
260	Pruszcz Gdański	pomorskie	45,65	260	Myślibórz	zachodniopomorskie	0,40
261	Ząbkowice Śląskie	dolnośląskie	42,79	261	Proszowice	małopolskie	0,21
262	Międzyrzecz	lubuskie	41,39	262	Kozienice	mazowieckie	0,19
263	Piaseczno	mazowieckie	40,21	263	Szamotuły	wielkopolskie	0,12
264	Milicz	dolnośląskie	34,51	264	Piaseczno	mazowieckie	0,09
265	Prudnik	opolskie	33,65	265	Mińsk Mazowiecki	mazowieckie	0,00
266	Mińsk Mazowiecki	mazowieckie	32,68	265	Szczytno	warmińsko-mazurskie	0,00
267	Kwidzyn	pomorskie	30,22	265	Rawicz	wielkopolskie	0,00

## MIASTA INNE

Miej-sce	Miasto	Województwo	Wydatki bieżące per capita (w zł)	Miej-sce	Miasto	Województwo	Wydatki inwestycyjne per capita (w zł)
1	Szczucin	małopolskie	2064,69	1	Krynica Morska	pomorskie	10302,20
2	Nowe Brzesko	małopolskie	1330,89	2	Uniejów	łódzkie	7710,99
3	Warta	łódzkie	1291,79	3	Szczyrk	śląskie	3054,41
4	Uniejów	łódzkie	1145,50	4	Górowo Iławeckie	warmińsko-mazurskie	2786,64
5	Dobra	zachodniopomorskie	1105,29	5	Żarki	śląskie	2408,69
6	Karlıno	zachodniopomorskie	1102,03	6	Myszyniec	mazowieckie	1967,93
7	Kępice	pomorskie	1051,32	7	Jedlina-Zdrój	dolnośląskie	1678,42
8	Drohiczyn	podlaskie	980,24	8	Krośniewice	łódzkie	1632,22
9	Czchów	małopolskie	957,42	9	Gościno	zachodniopomorskie	1447,12
10	Małomice	lubuskie	930,03	10	Człopa	zachodniopomorskie	1434,24
11	Nowe Warpno	zachodniopomorskie	888,89	11	Dobczyce	małopolskie	1414,59
12	Tyszowce	lubelskie	878,99	12	Frombork	warmińsko-mazurskie	1405,13
13	Byczyna	opolskie	853,13	13	Duszynki-Zdrój	dolnośląskie	1388,42
14	Stepnica	zachodniopomorskie	847,63	14	Stepnica	zachodniopomorskie	1370,35
15	Miłomłyn	warmińsko-mazurskie	799,99	15	Wisła	śląskie	1360,44
16	Piaski	lubelskie	788,04	16	Wąchock	świętokrzyskie	1305,86
17	Suchań	zachodniopomorskie	730,04	17	Michałowice	podlaskie	1272,25
18	Dobra	wielkopolskie	689,46	18	Karlıno	zachodniopomorskie	1249,90
19	Kożuchów	lubuskie	655,12	19	Dobre Miasto	warmińsko-mazurskie	1230,93
20	Thuszcz	mazowieckie	653,71	20	Bardo	dolnośląskie	1163,55
21	Szczyrk	śląskie	652,93	21	Frampol	lubelskie	1129,84
22	Radzyń Chełmiński	kujawsko-pomorskie	622,92	22	Piwiczna-Zdrój	małopolskie	1127,54
23	Stoczek Łukowski	lubelskie	613,66	23	Łądek-Zdrój	dolnośląskie	1093,29
24	Koziegłowy	śląskie	613,42	24	Mieroszów	dolnośląskie	1071,40
25	Rejowiec Fabryczny	lubelskie	597,51	25	Babimost	lubuskie	1061,49
26	Kalisz Pomorski	zachodniopomorskie	575,95	26	Jastarnia	pomorskie	1059,61
27	Frombork	warmińsko-mazurskie	554,46	27	Karpacz	dolnośląskie	1052,03
28	Wąchock	świętokrzyskie	554,11	28	Stronie Śląskie	dolnośląskie	1030,11
29	Krasnobród	lubelskie	553,17	29	Cieszanów	podkarpackie	1016,68
30	Łęknica	lubuskie	545,41	30	Muszyna	małopolskie	1012,83
31	Dobrzany	zachodniopomorskie	539,00	31	Pieszycy	dolnośląskie	1011,28
32	Czerwieńsk	lubuskie	529,36	32	Kazimierz Dolny	lubelskie	969,20
33	Siewierz	śląskie	518,37	33	Polanica-Zdrój	dolnośląskie	964,96
34	Woźniki	śląskie	516,26	34	Resko	zachodniopomorskie	926,69
35	Sępólno	warmińsko-mazurskie	516,22	35	Chęciny	świętokrzyskie	923,66
36	Przeclaw	podkarpackie	510,15	36	Ustroń	śląskie	907,92
37	Radków	dolnośląskie	500,01	37	Pilica	śląskie	904,23
38	Lubomierz	dolnośląskie	492,86	38	Margonin	wielkopolskie	901,88
39	Ostroróg	wielkopolskie	483,44	39	Radzionków	śląskie	894,72
40	Człopa	zachodniopomorskie	477,61	40	Mszczonów	mazowieckie	880,04
41	Połczyn-Zdrój	zachodniopomorskie	475,84	41	Żmigród	dolnośląskie	875,06
42	Górowo Iławeckie	warmińsko-mazurskie	463,89	42	Mrozy	mazowieckie	872,33
43	Dziergoń	pomorskie	463,59	43	Ujazd	opolskie	858,86
44	Jeziorany	warmińsko-mazurskie	447,23	44	Wojcieszków	dolnośląskie	857,54
45	Przemków	dolnośląskie	439,97	45	Stopnica	świętokrzyskie	857,38
46	Łapy	podlaskie	439,96	46	Nowe Warpno	zachodniopomorskie	856,30
47	Głinojeck	mazowieckie	435,17	47	Pakość	kujawsko-pomorskie	853,83
48	Węgorzyno	zachodniopomorskie	433,01	48	Działoszyce	świętokrzyskie	840,77
49	Biezuń	mazowieckie	429,21	49	Dobiegniew	lubuskie	838,11
50	Kargowa	lubuskie	426,77	50	Narol	podkarpackie	834,04
51	Biskupiec	warmińsko-mazurskie	421,34	51	Sulechów	lubuskie	833,91
52	Gubin	lubuskie	421,17	52	Oleszyce	podkarpackie	826,03
53	Rajgród	podlaskie	420,29	53	Rejowiec Fabryczny	lubelskie	817,31
54	Skwierzyna	lubuskie	406,03	54	Zwierzyniec	lubelskie	814,39

Miej-sce	Miasto	Województwo	Wydatki bieżące per capita (w zł)	Miej-sce	Miasto	Województwo	Wydatki inwestycyjne per capita (w zł)
55	Leśnica	opolskie	402,88	55	Szczawnica	małopolskie	813,34
56	Pieniężno	warmińsko-mazurskie	402,71	56	Zawidów	dolnośląskie	811,44
57	Przedbórz	łódzkie	392,30	57	Orzysz	warmińsko-mazurskie	808,46
58	Osiek	świętokrzyskie	390,21	58	Międzylesie	dolnośląskie	805,86
59	Ruciane-Nida	warmińsko-mazurskie	386,99	59	Tykocin	podlaskie	797,18
60	Miłakowo	warmińsko-mazurskie	385,66	60	Kudowa-Zdrój	dolnośląskie	791,98
61	Chmielnik	świętokrzyskie	382,77	61	Moryń	zachodniopomorskie	786,73
62	Lwówek	wielkopolskie	374,69	62	Lubsko	lubuskie	781,43
63	Niemcza	dolnośląskie	373,49	63	Brusy	pomorskie	761,38
64	Daleszyce	świętokrzyskie	370,47	64	Twardogóra	dolnośląskie	757,54
65	Żerków	wielkopolskie	363,38	65	Radków	dolnośląskie	730,19
66	Białe Bórze	zachodniopomorskie	359,93	66	Tolkicko	warmińsko-mazurskie	725,74
67	Szczytna	dolnośląskie	359,60	67	Prusice	dolnośląskie	722,01
68	Wilamowice	śląskie	357,42	68	Strumień	śląskie	719,13
69	Toszek	śląskie	356,46	69	Jeżorzyna	warmińsko-mazurskie	715,79
70	Narol	podkarpackie	355,69	70	Mirsk	dolnośląskie	711,29
71	Krynica Morska	pomorskie	355,64	71	Ogrodzieniec	śląskie	677,28
72	Wyszogród	mazowieckie	355,44	72	Kostrzyn nad Odrą	lubuskie	668,27
73	Mszczonów	mazowieckie	355,37	73	Ulanów	podkarpackie	657,32
74	Terespol	lubelskie	348,68	74	Nowa Ruda	dolnośląskie	647,60
75	Maków Podhalański	małopolskie	346,85	75	Nowy Staw	pomorskie	645,53
76	Stopnica	świętokrzyskie	344,77	76	Łeba	pomorskie	644,03
77	Prochowice	dolnośląskie	344,37	77	Pelczyce	zachodniopomorskie	638,45
78	Hel	pomorskie	341,19	78	Kolonowskie	opolskie	635,90
79	Karpacz	dolnośląskie	340,04	79	Daleszyce	świętokrzyskie	633,03
80	Mrozy	mazowieckie	334,76	80	Dobrzany	zachodniopomorskie	627,82
81	Czarne	pomorskie	334,66	81	Morąg	warmińsko-mazurskie	624,56
82	Dębno	zachodniopomorskie	334,01	82	Błazowa	podkarpackie	622,85
83	Kowal	kujawsko-pomorskie	330,59	83	Darłowo	zachodniopomorskie	621,59
84	Młynary	warmińsko-mazurskie	330,57	84	Pieńsk	dolnośląskie	619,98
85	Nowa Sarzyna	podkarpackie	330,55	85	Drzewica	łódzkie	609,24
86	Pszów	śląskie	329,10	86	Czerwonka-Leszczyny	śląskie	598,25
87	Lubniewice	lubuskie	329,02	87	Kowalewo Pomorskie	kujawsko-pomorskie	578,21
88	Debrzno	pomorskie	327,84	88	Dynów	podkarpackie	574,21
89	Łędziny	śląskie	327,82	89	Pilzno	podkarpackie	567,25
90	Strumień	śląskie	327,62	90	Polanów	zachodniopomorskie	566,81
91	Kolonowskie	opolskie	327,00	91	Radomyśl Wielki	podkarpackie	566,06
92	Boguchwała	podkarpackie	326,48	92	Ozimek	opolskie	558,11
93	Reszel	warmińsko-mazurskie	323,66	93	Byczyna	opolskie	552,72
94	Olszyna	dolnośląskie	323,22	94	Wiązów	dolnośląskie	549,04
95	Koniecpol	śląskie	321,58	95	Aleksandrów Łódzki	łódzkie	546,69
96	Ustka	pomorskie	321,05	96	Iłowa	lubuskie	546,45
97	Mikołajki	warmińsko-mazurskie	319,49	97	Józefów	lubelskie	540,84
98	Nowa Ruda	dolnośląskie	318,00	98	Suraz	podlaskie	530,23
99	Błonie	mazowieckie	317,99	99	Świerzawa	dolnośląskie	528,88
100	Połaniec	świętokrzyskie	316,56	100	Rymanów	podkarpackie	528,84
101	Międzyrzec Podlaski	lubelskie	316,14	101	Żerków	wielkopolskie	528,53
102	Golczewo	zachodniopomorskie	314,67	102	Zator	małopolskie	527,36
103	Barczewo	warmińsko-mazurskie	312,69	103	Chojna	zachodniopomorskie	525,83
104	Ryglice	małopolskie	312,47	104	Bytom Odrzański	lubuskie	518,74
105	Ińsko	zachodniopomorskie	312,32	105	Rzepin	lubuskie	505,25
106	Zbąszynek	lubuskie	312,23	106	Koziegłowy	śląskie	502,43
107	Mieroszów	dolnośląskie	311,91	107	Leśnica	opolskie	498,46
108	Szczuczyn	podlaskie	311,40	108	Sędziszów	świętokrzyskie	495,12

## MIASTA INNE

Miej-sce	Miasto	Województwo	Wydatki bieżące per capita (w zł)	Miej-sce	Miasto	Województwo	Wydatki inwestycyjne per capita (w zł)
109	Ryn	warmińsko-mazurskie	310,55	109	Goniądz	podlaskie	494,41
110	Dobiegniew	lubuskie	309,57	110	Zalewo	warmińsko-mazurskie	490,92
111	Borek Wielkopolski	wielkopolskie	308,96	111	Złoty Stok	dolnośląskie	488,21
112	Chociwel	zachodniopomorskie	306,35	112	Borne Sulinowo	zachodniopomorskie	486,51
113	Recz	zachodniopomorskie	303,91	113	Połaniec	świętokrzyskie	484,46
114	Pasym	warmińsko-mazurskie	301,66	114	Kietrz	opolskie	479,88
115	Radomyśl Wielki	podkarpackie	301,30	115	Drohiczyn	podlaskie	478,64
116	Złoczew	łódzkie	298,21	116	Chmielnik	świętokrzyskie	476,11
117	Tolknicko	warmińsko-mazurskie	296,30	117	Tychowo	zachodniopomorskie	475,93
118	Pelczyce	zachodniopomorskie	296,24	118	Drawno	zachodniopomorskie	474,04
119	Biecz	małopolskie	295,63	119	Skalbmierz	świętokrzyskie	473,64
120	Oleszyce	podkarpackie	295,37	120	Dziergoń	pomorskie	473,24
121	Błaszki	łódzkie	293,57	121	Kuźnia Raciborska	śląskie	472,01
122	Koluszki	łódzkie	292,88	122	Kargowa	lubuskie	466,12
123	Tarczyn	mazowieckie	292,79	123	Glucholazy	opolskie	465,90
124	Polanów	zachodniopomorskie	292,67	124	Solec Kujawski	kujawsko-pomorskie	458,40
125	Stąporków	świętokrzyskie	287,95	125	Chojnów	dolnośląskie	456,79
126	Skoczów	śląskie	287,69	126	Siewierz	śląskie	454,36
127	Koprzywnica	świętokrzyskie	286,73	127	Działoszyn	łódzkie	453,12
128	Nasielsk	mazowieckie	286,72	128	Lubniewice	lubuskie	449,98
129	Muszyna	małopolskie	285,49	129	Chorzele	mazowieckie	447,25
130	Resko	zachodniopomorskie	284,04	130	Rzgów	łódzkie	446,37
131	Łazy	śląskie	283,90	131	Pionki	mazowieckie	439,94
132	Poniatowa	lubelskie	283,35	132	Konieczpol	śląskie	438,91
133	Drobin	mazowieckie	280,21	133	Zawadzkie	opolskie	438,83
134	Władysławowo	pomorskie	280,02	134	Pieniężno	warmińsko-mazurskie	437,83
135	Zagórz	podkarpackie	279,98	135	Trzcianko-Zdrój	zachodniopomorskie	434,34
136	Nieszawa	kujawsko-pomorskie	279,37	136	Ciechanowiec	podlaskie	429,64
137	Orzysz	warmińsko-mazurskie	278,35	137	Przedecz	wielkopolskie	427,91
138	Kisielice	warmińsko-mazurskie	278,10	138	Krobia	wielkopolskie	427,73
139	Nowe Miasteczko	lubuskie	277,88	139	Mirosławiec	zachodniopomorskie	422,10
140	Wojcieszów	dolnośląskie	277,22	140	Miłostaw	wielkopolskie	418,77
141	Pogorzela	wielkopolskie	275,79	141	Stary Sącz	małopolskie	414,29
142	Krzanowice	śląskie	275,57	142	Dobrzyń nad Wisłą	kujawsko-pomorskie	413,61
143	Zelów	łódzkie	274,96	143	Szczebrzeszyn	lubelskie	411,90
144	Nałęczów	lubelskie	274,16	144	Supraśl	podlaskie	411,26
145	Kalety	śląskie	274,10	145	Kępice	pomorskie	410,99
146	Czerwionka-Leszczyny	śląskie	271,00	146	Brzeg Dolny	dolnośląskie	409,57
147	Chęciny	świętokrzyskie	270,80	147	Drobin	mazowieckie	404,08
148	Skalbmierz	świętokrzyskie	269,97	148	Paczków	opolskie	402,40
149	Słomniki	małopolskie	267,27	149	Grodków	opolskie	401,38
150	Tuliszków	wielkopolskie	266,98	150	Osiek	świętokrzyskie	401,36
151	Moryń	zachodniopomorskie	266,20	151	Ćmielów	świętokrzyskie	400,16
152	Myszyniec	mazowieckie	266,09	152	Międzybórz	dolnośląskie	400,14
153	Leśna	dolnośląskie	266,06	153	Mrocza	kujawsko-pomorskie	397,78
154	Nowogród Bobrzański	lubuskie	265,99	154	Ząbki	mazowieckie	395,94
155	Brzostek	podkarpackie	264,49	155	Czerwieńsk	lubuskie	395,01
156	Głogów Małopolski	podkarpackie	263,02	156	Hel	pomorskie	393,67
157	Zawichost	świętokrzyskie	262,91	157	Olsztynek	warmińsko-mazurskie	392,61
158	Kamień Krajeński	kujawsko-pomorskie	260,97	158	Ślesin	wielkopolskie	391,21
159	Prusice	dolnośląskie	259,67	159	Gluszyca	dolnośląskie	390,16
160	Chojna	zachodniopomorskie	257,87	160	Szepietowo	podlaskie	389,16
161	Rydułtowy	śląskie	256,55	161	Grybów	małopolskie	384,55
162	Olsztynek	warmińsko-mazurskie	256,30	162	Bobowa	małopolskie	384,01

Miej-sce	Miasto	Województwo	Wydatki bieżące per capita (w zł)	Miej-sce	Miasto	Województwo	Wydatki inwestycyjne per capita (w zł)
163	Sońcówice	śląskie	256,08	163	Kleszczele	podlaskie	375,94
164	Międzyzdroje	zachodniopomorskie	255,90	164	Prochowice	dolnośląskie	375,92
165	Radlin	śląskie	255,68	165	Baborów	opolskie	374,19
166	Wleń	dolnośląskie	255,24	166	Kruszwica	kujawsko-pomorskie	370,06
167	Czarna Woda	pomorskie	254,95	167	Ożarów	świętokrzyskie	366,53
168	Ozorków	łódzkie	252,43	168	Lubraniec	kujawsko-pomorskie	364,64
169	Zakliczyn	małopolskie	252,37	169	Chełmek	małopolskie	363,36
170	Karczew	mazowieckie	252,24	170	Biały Bór	zachodniopomorskie	362,67
171	Skąła	małopolskie	250,65	171	Chełmża	kujawsko-pomorskie	362,05
172	Piława Górna	dolnośląskie	250,23	172	Modliborzyce	lubelskie	358,20
173	Iwonicz-Zdrój	podkarpackie	249,58	173	Ośno Lubuskie	lubuskie	356,16
174	Gościno	zachodniopomorskie	249,23	174	Drezdenko	lubuskie	352,28
175	Annopol	lubelskie	248,51	175	Wleń	dolnośląskie	349,62
176	Jedlina-Zdrój	dolnośląskie	248,30	176	Przedbórz	łódzkie	342,90
177	Międzybórz	dolnośląskie	246,93	177	Bodzentyn	świętokrzyskie	337,31
178	Ustroń	śląskie	246,22	178	Łasin	kujawsko-pomorskie	334,76
179	Sokołów Małopolski	podkarpackie	246,09	179	Zdzieszowice	opolskie	333,34
180	Gąbin	mazowieckie	245,98	180	Mszana Dolna	małopolskie	332,11
181	Dynów	podkarpackie	244,33	181	Szczytna	dolnośląskie	331,82
182	Trzemeszno	wielkopolskie	243,40	182	Przeclaw	podkarpackie	329,47
183	Nowogard	zachodniopomorskie	242,30	183	Bobolice	zachodniopomorskie	329,21
184	Błazowa	podkarpackie	241,56	184	Witkowo	wielkopolskie	321,93
185	Barlinek	zachodniopomorskie	241,55	185	Pobiedziska	wielkopolskie	317,31
186	Zator	małopolskie	241,55	186	Czarne	pomorskie	315,00
187	Baranów Sandomierski	podkarpackie	241,49	187	Dukla	podkarpackie	313,76
188	Czaplinek	zachodniopomorskie	241,16	188	Kórnik	wielkopolskie	313,34
189	Pruchnik	podkarpackie	241,10	189	Sępólno	warmińsko-mazurskie	312,12
190	Piłzno	podkarpackie	240,63	190	Nekla	wielkopolskie	311,56
191	Stronie Śląskie	dolnośląskie	238,61	191	Sława	lubuskie	309,59
192	Nowe	kujawsko-pomorskie	238,49	192	Boguszów-Gorce	dolnośląskie	304,78
193	Szadek	łódzkie	237,78	193	Zelów	łódzkie	304,61
194	Rudnik nad Sanem	podkarpackie	237,65	194	Łęknica	lubuskie	303,46
195	Orneta	warmińsko-mazurskie	235,49	195	Dębno	zachodniopomorskie	302,48
196	Radymno	podkarpackie	235,09	196	Żabno	małopolskie	298,32
197	Nowogród	podlaskie	234,44	197	Niemcza	dolnośląskie	298,20
198	Tychowo	zachodniopomorskie	234,28	198	Niemodlin	opolskie	294,58
199	Mogielnica	mazowieckie	232,73	199	Boguchwała	podkarpackie	291,10
200	Skarszewy	pomorskie	232,65	200	Ustka	pomorskie	289,96
201	Bolków	dolnośląskie	230,72	201	Podkowa Leśna	mazowieckie	288,01
202	Niepołomice	małopolskie	230,20	202	Szamocin	wielkopolskie	287,61
203	Świeradów-Zdrój	dolnośląskie	229,70	203	Kleczew	wielkopolskie	287,01
204	Zwierzyniec	lubelskie	229,11	204	Kisielice	warmińsko-mazurskie	286,95
205	Czersk	pomorskie	227,99	205	Siechnice	dolnośląskie	286,58
206	Szamocin	wielkopolskie	227,73	206	Nowe Brzesko	małopolskie	286,39
207	Tarnogród	lubelskie	227,72	207	Brok	mazowieckie	284,58
208	Zielonka	mazowieckie	227,35	208	Gąbin	mazowieckie	283,00
209	Wolbrom	małopolskie	226,95	209	Łędziny	śląskie	282,53
210	Bełżyce	lubelskie	226,31	210	Orneta	warmińsko-mazurskie	280,11
211	Świerzawa	dolnośląskie	225,19	211	Trzebiatów	zachodniopomorskie	278,76
212	Szubin	kujawsko-pomorskie	225,17	212	Knyszyn	podlaskie	278,19
213	Nowy Wiśnicz	małopolskie	222,65	213	Cedynia	zachodniopomorskie	276,80
214	Stary Sącz	małopolskie	221,71	214	Kalety	śląskie	273,19
215	Wisła	śląskie	221,62	215	Krzepice	śląskie	272,57
216	Złocieniec	zachodniopomorskie	221,46	216	Kosów Lacki	mazowieckie	270,95

## MIASTA INNE

Miej-sce	Miasto	Województwo	Wydatki bieżące per capita (w zł)	Miej-sce	Miasto	Województwo	Wydatki inwestycyjne per capita (w zł)
217	Mirosławiec	zachodniopomorskie	221,27	217	Skarszewy	pomorskie	269,93
218	Kudowa-Zdrój	dolnośląskie	219,55	218	Brześć Kujawski	kujawsko-pomorskie	266,01
219	Sulejówek	mazowieckie	219,05	219	Lidzbark	warmińsko-mazurskie	264,48
220	Susz	warmińsko-mazurskie	218,80	220	Ryglice	małopolskie	261,96
221	Solec Kujawski	kujawsko-pomorskie	218,72	221	Terespol	lubelskie	260,27
222	Aleksandrów Łódzki	łódzkie	217,11	222	Błonie	mazowieckie	256,60
223	Łomianki	mazowieckie	216,97	223	Węgorzyno	zachodniopomorskie	255,24
224	Skępe	kujawsko-pomorskie	215,62	224	Suchań	zachodniopomorskie	253,76
225	Lubawka	dolnośląskie	214,97	225	Mieszkowice	zachodniopomorskie	253,57
226	Babimost	lubuskie	213,88	226	Torzym	lubuskie	252,62
227	Drawno	zachodniopomorskie	213,55	227	Małomice	lubuskie	252,45
228	Blachownia	śląskie	212,76	228	Przemków	dolnośląskie	252,39
229	Ciechanowiec	podlaskie	211,77	229	Rudnik nad Sanem	podkarpackie	250,56
230	Wasilków	podlaskie	209,12	230	Bielawa	dolnośląskie	250,16
231	Ogrodzieniec	śląskie	209,03	231	Złocieniec	zachodniopomorskie	249,65
232	Halinów	mazowieckie	208,93	232	Gubin	lubuskie	248,95
233	Gołańcz	wielkopolskie	208,77	233	Czersk	pomorskie	247,57
234	Jedlicze	podkarpackie	208,57	234	Łapy	podlaskie	243,97
235	Bardo	dolnośląskie	208,27	235	Ploty	zachodniopomorskie	243,78
236	Krynki	podlaskie	208,15	236	Jelcz-Laskowice	dolnośląskie	243,59
237	Pniewy	wielkopolskie	207,20	237	Krynica-Zdrój	małopolskie	242,83
238	Sławków	śląskie	206,88	238	Lubomierz	dolnośląskie	241,47
239	Jordanów	małopolskie	206,50	239	Ryn	warmińsko-mazurskie	240,47
240	Brzeg Dolny	dolnośląskie	206,33	240	Głogówek	opolskie	240,35
241	Szczecbrzeszyn	lubelskie	205,70	241	Strzelno	kujawsko-pomorskie	240,17
242	Cedynia	zachodniopomorskie	205,25	242	Czyżew	podlaskie	239,84
243	Jastrowie	wielkopolskie	204,64	243	Pasłęk	warmińsko-mazurskie	238,29
244	Mieszkowice	zachodniopomorskie	204,40	244	Ciężkowice	małopolskie	238,21
245	Szczawnica	małopolskie	203,13	245	Zagórz	podkarpackie	235,74
246	Piława	mazowieckie	202,98	246	Debrzno	pomorskie	232,56
247	Bobolice	zachodniopomorskie	202,04	247	Koprzywnica	świętokrzyskie	231,79
248	Piechowice	dolnośląskie	201,93	248	Bisztynek	warmińsko-mazurskie	231,30
249	Korsze	warmińsko-mazurskie	201,42	249	Sokołów Małopolski	podkarpackie	229,47
250	Tuczno	zachodniopomorskie	201,18	250	Niepołomice	małopolskie	226,51
251	Bobowa	małopolskie	200,42	251	Radłów	małopolskie	224,26
252	Kałużyn	mazowieckie	199,87	252	Biała Rawska	łódzkie	224,08
253	Dęblin	lubelskie	199,42	253	Kalisz Pomorski	zachodniopomorskie	221,02
254	Cybinka	lubuskie	198,53	254	Łazy	śląskie	220,06
255	Józefów	lubelskie	198,24	255	Dąbrowa Białostocka	podlaskie	219,77
256	Nowe Skalmierzyce	wielkopolskie	197,90	256	Miejska Górka	wielkopolskie	219,66
257	Żarki	śląskie	197,24	257	Lewin Brzeski	opolskie	217,58
258	Ciężkowice	małopolskie	197,23	258	Kamieńsk	łódzkie	215,99
259	Konstantynów Łódzki	łódzkie	197,08	259	Korfantów	opolskie	214,07
260	Kock	lubelskie	196,99	260	Kcynia	kujawsko-pomorskie	212,96
261	Gogolin	opolskie	196,93	261	Sieraków	wielkopolskie	212,57
262	Mszana Dolna	małopolskie	196,27	262	Witnica	lubuskie	210,79
263	Modliborzyce	lubelskie	195,17	263	Warta	łódzkie	210,52
264	Kostrzyn nad Odrą	lubuskie	194,90	264	Syców	dolnośląskie	205,39
265	Kcynia	kujawsko-pomorskie	192,26	265	Więcbork	kujawsko-pomorskie	205,14
266	Grybów	małopolskie	192,25	266	Nowa Sarzyna	podkarpackie	204,34
267	Ożarów Mazowiecki	mazowieckie	192,19	267	Szubin	kujawsko-pomorskie	203,79
268	Sułkowice	małopolskie	192,14	268	Nowogród	podlaskie	202,31
269	Żelechów	mazowieckie	190,86	269	Iwonicz-Zdrój	podkarpackie	200,14
270	Tyczyn	podkarpackie	190,53	270	Murowana Goślina	wielkopolskie	199,98

Miej-sce	Miasto	Województwo	Wydatki bieżące per capita (w zł)	Miej-sce	Miasto	Województwo	Wydatki inwestycyjne per capita (w zł)
271	Zakroczym	mazowieckie	190,07	271	Świeradów-Zdrój	dolnośląskie	199,91
272	Morąg	warmińsko-mazurskie	188,41	272	Czaplinek	zachodniopomorskie	199,45
273	Łaziska Górne	śląskie	187,69	273	Biecz	małopolskie	198,98
274	Ożarów	świętokrzyskie	187,43	274	Bieruń	śląskie	198,22
275	Brok	mazowieckie	186,67	275	Skoczów	śląskie	197,37
276	Piwniczna-Zdrój	małopolskie	184,47	276	Skwierzyna	lubuskie	195,35
277	Dukla	podkarpackie	184,14	277	Koźuchów	lubuskie	192,06
278	Miasteczko Śląskie	śląskie	183,80	278	Recz	zachodniopomorskie	190,81
279	Imielin	śląskie	183,20	279	Nowogrodziec	dolnośląskie	190,72
280	Choroszcz	podlaskie	182,57	280	Lubawka	dolnośląskie	189,09
281	Szklarska Poręba	dolnośląskie	182,54	281	Chociwiel	zachodniopomorskie	186,93
282	Wołczyn	opolskie	181,90	282	Wołczyn	opolskie	186,42
283	Sędziszów	świętokrzyskie	181,50	283	Radzyń Chełmiński	kujawsko-pomorskie	184,31
284	Bystrzyca Kłodzka	dolnośląskie	181,31	284	Zbąszynek	lubuskie	183,82
285	Tuszyn	łódzkie	181,28	285	Wielichowo	wielkopolskie	183,75
286	Kleczew	wielkopolskie	180,96	286	Borek Wielkopolski	wielkopolskie	183,49
287	Zalewo	warmińsko-mazurskie	180,76	287	Ińsko	zachodniopomorskie	183,27
288	Drzewica	łódzkie	180,40	288	Sieniawa	podkarpackie	179,61
289	Głowno	łódzkie	180,36	289	Stryków	łódzkie	178,75
290	Kazimierz Dolny	lubelskie	180,17	290	Tyczyn	podkarpackie	177,49
291	Dziwnów	zachodniopomorskie	180,11	291	Barczewo	warmińsko-mazurskie	177,10
292	Jastarnia	pomorskie	180,09	292	Bojanowo	wielkopolskie	174,81
293	Polanica-Zdrój	dolnośląskie	179,61	293	Czempiń	wielkopolskie	174,71
294	Bodzentyn	świętokrzyskie	179,09	294	Wysoka	wielkopolskie	173,16
295	Czyżew	podlaskie	178,44	295	Bystrzyca Kłodzka	dolnośląskie	173,12
296	Jaworzyna Śląska	dolnośląskie	178,15	296	Jedlicze	podkarpackie	172,65
297	Radzymin	mazowieckie	177,99	297	Świebodzice	dolnośląskie	171,82
298	Bychawa	lubelskie	177,72	298	Skawina	małopolskie	169,33
299	Margonin	wielkopolskie	177,48	299	Barwice	zachodniopomorskie	168,59
300	Serock	mazowieckie	177,20	300	Słomniki	małopolskie	168,13
301	Dąbie	wielkopolskie	176,79	301	Biała Piska	warmińsko-mazurskie	163,05
302	Nowa Dęba	podkarpackie	176,76	302	Cybinka	lubuskie	161,99
303	Trzebiatów	zachodniopomorskie	175,46	303	Okonek	wielkopolskie	161,45
304	Chodecz	kujawsko-pomorskie	175,21	304	Trzciel	lubuskie	160,90
305	Głogówek	opolskie	174,89	305	Krzywiń	wielkopolskie	158,61
306	Lipiany	zachodniopomorskie	174,69	306	Węglińiec	dolnośląskie	158,57
307	Chelmek	małopolskie	174,63	307	Gryfów Śląski	dolnośląskie	158,35
308	Rychwał	wielkopolskie	173,91	308	Jasień	lubuskie	156,95
309	Barwice	zachodniopomorskie	173,55	309	Lipiany	zachodniopomorskie	155,88
310	Duszniki-Zdrój	dolnośląskie	173,49	310	Wolbórz	łódzkie	153,71
311	Krośniewice	łódzkie	173,42	311	Ścinawa	dolnośląskie	153,15
312	Witnica	lubuskie	172,57	312	Barlinek	zachodniopomorskie	150,79
313	Łaszczów	lubelskie	172,01	313	Nowe	kujawsko-pomorskie	150,58
314	Kęty	małopolskie	172,00	314	Świątniki Górne	małopolskie	149,81
315	Pelplin	pomorskie	171,96	315	Konstantynów Łódzki	łódzkie	149,24
316	Działoszyn	łódzkie	171,55	316	Tyszowce	lubelskie	145,69
317	Stryków	łódzkie	171,32	317	Stawiszyn	wielkopolskie	144,81
318	Radzionków	śląskie	171,09	318	Łobżenica	wielkopolskie	144,02
319	Michałow	podlaskie	170,79	319	Lipsk	podlaskie	143,67
320	Trzcianko-Zdrój	zachodniopomorskie	170,49	320	Osieczna	wielkopolskie	142,45
321	Płoty	zachodniopomorskie	168,93	321	Kęty	małopolskie	142,00
322	Dobczyce	małopolskie	167,17	322	Nowa Dęba	podkarpackie	141,69
323	Rymanów	podkarpackie	165,53	323	Piława	mazowieckie	141,43
324	Biała	opolskie	165,16	324	Koluszki	łódzkie	140,79



## MIASTA INNE

Miej-sce	Miasto	Województwo	Wydatki bieżące per capita (w zł)	Miej-sce	Miasto	Województwo	Wydatki inwestycyjne per capita (w zł)
325	Skaryszew	mazowieckie	165,05	325	Dziwnów	zachodniopomorskie	139,74
326	Sędziszów Małopolski	podkarpackie	164,93	326	Piechowice	dolnośląskie	139,53
327	Pobiedziska	wielkopolskie	162,51	327	Kobylin	wielkopolskie	137,72
328	Wolin	zachodniopomorskie	161,94	328	Połczyn-Zdrój	zachodniopomorskie	136,02
329	Międzylesie	dolnośląskie	161,80	329	Rakoniewice	wielkopolskie	135,76
330	Sieniawa	podkarpackie	160,52	330	Władysławowo	pomorskie	134,83
331	Miastko	pomorskie	160,15	331	Wyrzysk	wielkopolskie	132,39
332	Iłowa	lubuskie	159,88	332	Zaklików	podkarpackie	131,91
333	Wolbórz	łódzkie	159,64	333	Wieleń	wielkopolskie	130,74
334	Góra Kalwaria	mazowieckie	159,48	334	Wasilków	podlaskie	130,39
335	Szczawno-Zdrój	dolnośląskie	158,85	335	Gniewkowo	kujawsko-pomorskie	130,07
336	Gozdnica	lubuskie	158,58	336	Odolanów	wielkopolskie	127,81
337	Zaklików	podkarpackie	158,18	337	Rabka-Zdrój	małopolskie	127,10
338	Szprotawa	lubuskie	157,92	338	Sędziszów Małopolski	podkarpackie	127,04
339	Kunów	świętokrzyskie	157,80	339	Sulejów	łódzkie	125,91
340	Łaskarzew	mazowieckie	156,41	340	Biała	opolskie	124,35
341	Bielawa	dolnośląskie	156,33	341	Stąporków	świętokrzyskie	124,02
342	Brwinów	mazowieckie	156,24	342	Korsze	warmińsko-mazurskie	123,60
343	Boguszów-Gorce	dolnośląskie	155,65	343	Góra Kalwaria	mazowieckie	123,47
344	Sieraków	wielkopolskie	155,59	344	Krzyż Wielkopolski	wielkopolskie	123,07
345	Wronki	wielkopolskie	154,84	345	Sianów	zachodniopomorskie	122,38
346	Łochów	mazowieckie	154,67	346	Poniec	wielkopolskie	121,07
347	Gniew	pomorskie	153,46	347	Rogoźno	wielkopolskie	120,46
348	Dobrzyń nad Wisłą	kujawsko-pomorskie	153,39	348	Sompolno	wielkopolskie	120,29
349	Wieleń	wielkopolskie	153,35	349	Golczewo	zachodniopomorskie	118,79
350	Radłów	małopolskie	153,25	350	Mosina	wielkopolskie	118,60
351	Wąsosz	dolnośląskie	153,19	351	Łaszczów	lubelskie	118,40
352	Pionki	mazowieckie	153,15	352	Żelechów	mazowieckie	118,38
353	Bieruń	śląskie	152,63	353	Olszyna	dolnośląskie	117,98
354	Strzelno	kujawsko-pomorskie	152,61	354	Łochów	mazowieckie	115,09
355	Wojkowice	śląskie	152,06	355	Jaworzyna Śląska	dolnośląskie	114,46
356	Otmuchów	opolskie	151,21	356	Reda	pomorskie	113,70
357	Dąbrowa Białostocka	podlaskie	150,71	357	Zawichost	świętokrzyskie	113,69
358	Kowalewo Pomorskie	kujawsko-pomorskie	150,06	358	Zbąszyń	wielkopolskie	113,58
359	Torzym	lubuskie	149,89	359	Strzegom	dolnośląskie	112,70
360	Borne Sulinowo	zachodniopomorskie	149,62	360	Alwernia	małopolskie	110,69
361	Kłodawa	wielkopolskie	149,09	361	Książ Wielkopolski	wielkopolskie	110,59
362	Pasłęk	warmińsko-mazurskie	149,07	362	Kock	lubelskie	110,11
363	Alwernia	małopolskie	148,27	363	Izbica Kujawska	kujawsko-pomorskie	109,74
364	Korfantów	opolskie	148,15	364	Kamień Krajeński	kujawsko-pomorskie	108,66
365	Ulanów	podkarpackie	148,06	365	Wojnicz	małopolskie	108,00
366	Brzeszcze	małopolskie	148,00	366	Złoczew	łódzkie	107,93
367	Kuźnia Raciborska	śląskie	147,83	367	Szczawno-Zdrój	dolnośląskie	106,91
368	Poręba	śląskie	147,83	368	Woźniki	śląskie	106,77
369	Cieszanów	podkarpackie	146,70	369	Gozdnica	lubuskie	105,09
370	Stęszew	wielkopolskie	146,66	370	Annopol	lubelskie	103,92
371	Rzepin	lubuskie	146,57	371	Susz	warmińsko-mazurskie	103,41
372	Nekla	wielkopolskie	146,46	372	Kunów	świętokrzyskie	101,53
373	Orzesze	śląskie	145,45	373	Dęblin	lubelskie	99,87
374	Frampol	lubelskie	144,94	374	Pszów	śląskie	99,68
375	Opalenica	wielkopolskie	144,84	375	Reszel	warmińsko-mazurskie	99,16
376	Ośno Lubuskie	lubuskie	144,70	376	Szprotawa	lubuskie	98,69
377	Szczekociny	śląskie	144,29	377	Jedwabne	podlaskie	98,44
378	Brusy	pomorskie	143,94	378	Ozorków	łódzkie	98,19

Miej-sce	Miasto	Województwo	Wydatki bieżące per capita (w zł)	Miej-sce	Miasto	Województwo	Wydatki inwestycyjne per capita (w zł)
379	Dobre Miasto	warmińsko-mazurskie	142,82	379	Bełżyce	lubelskie	97,57
380	Żmigród	dolnośląskie	141,95	380	Prószków	opolskie	97,48
381	Niemodlin	opolskie	141,06	381	Śmigiel	wielkopolskie	96,91
382	Kalwaria Zebrzydowska	małopolskie	140,88	382	Miłomłyn	warmińsko-mazurskie	95,43
383	Oborniki Śląskie	dolnośląskie	140,24	383	Brzostek	podkarpackie	94,55
384	Żychlin	łódzkie	138,82	384	Chocz	wielkopolskie	93,77
385	Szlichtyngowa	lubuskie	137,87	385	Zakliczyn	małopolskie	93,40
386	Małogoszcz	świętokrzyskie	137,53	386	Koźmin Wielkopolski	wielkopolskie	93,17
387	Izbica Kujawska	kujawsko-pomorskie	137,30	387	Ostroróg	wielkopolskie	93,05
388	Kobylin	wielkopolskie	136,85	388	Pniewy	wielkopolskie	92,12
389	Sianów	zachodniopomorskie	136,78	389	Mogielnica	mazowieckie	90,03
390	Darłowo	zachodniopomorskie	136,66	390	Pogorzela	wielkopolskie	88,01
391	Ślesin	wielkopolskie	136,20	391	Wronki	wielkopolskie	87,70
392	Różan	mazowieckie	134,31	392	Rajgród	podlaskie	87,37
393	Bytom Odrzański	lubuskie	133,92	393	Nowe Miasteczko	lubuskie	86,84
394	Kołaczyce	podkarpackie	132,24	394	Trzemeszno	wielkopolskie	86,59
395	Gryfów Śląski	dolnośląskie	131,96	395	Prabuty	pomorskie	86,49
396	Knyszyn	podlaskie	131,92	396	Łomianki	mazowieckie	86,35
397	Gniewkowo	kujawsko-pomorskie	131,51	397	Stęszew	wielkopolskie	86,17
398	Wysoka	wielkopolskie	131,23	398	Orzesze	śląskie	86,10
399	Janowiec Wielkopolski	kujawsko-pomorskie	130,89	399	Sławków	śląskie	85,10
400	Czarna Białostocka	podlaskie	130,71	400	Zabłudów	podlaskie	84,55
401	Głuszyca	dolnośląskie	130,67	401	Puszczykowo	wielkopolskie	84,48
402	Zbąszyń	wielkopolskie	130,37	402	Czerniejewo	wielkopolskie	84,47
403	Jasień	lubuskie	130,20	403	Krajenka	wielkopolskie	83,98
404	Kowary	dolnośląskie	130,13	404	Piotrków Kujawski	kujawsko-pomorskie	83,63
405	Łasin	kujawsko-pomorskie	128,64	405	Skepe	kujawsko-pomorskie	83,17
406	Dobrodzień	opolskie	128,03	406	Mikstat	wielkopolskie	82,89
407	Górzno	kujawsko-pomorskie	127,32	407	Skoki	wielkopolskie	82,65
408	Mrocza	kujawsko-pomorskie	127,12	408	Kąty Wrocławskie	dolnośląskie	80,52
409	Andrychów	małopolskie	126,93	409	Tuliszków	wielkopolskie	80,23
410	Paczków	opolskie	126,87	410	Szczekociny	śląskie	79,88
411	Mirsk	dolnośląskie	126,57	411	Wyszogród	mazowieckie	77,92
412	Goniądz	podlaskie	126,34	412	Kołaczyce	podkarpackie	77,57
413	Zabłudów	podlaskie	126,21	413	Dolsk	wielkopolskie	77,29
414	Wiązów	dolnośląskie	124,88	414	Baranów Sandomierski	podkarpackie	75,75
415	Zduny	wielkopolskie	124,72	415	Wilamowice	śląskie	75,00
416	Janikowo	kujawsko-pomorskie	122,16	416	Mordy	mazowieckie	74,67
417	Chorzele	mazowieckie	121,45	417	Sońnicowice	śląskie	74,24
418	Tuchów	małopolskie	121,36	418	Skała	małopolskie	74,00
419	Podkowa Leśna	mazowieckie	121,12	419	Golina	wielkopolskie	73,59
420	Świątniki Górne	małopolskie	120,53	420	Gorzów Śląski	opolskie	73,49
421	Lubraniec	kujawsko-pomorskie	119,39	421	Jastrowie	wielkopolskie	73,44
422	Pakość	kujawsko-pomorskie	117,86	422	Szadek	łódzkie	72,26
423	Szepietowo	podlaskie	117,81	423	Chocianów	dolnośląskie	70,25
424	Trzciel	lubuskie	117,01	424	Bierutów	dolnośląskie	70,15
425	Biszynek	warmińsko-mazurskie	116,66	425	Jutrosin	wielkopolskie	69,31
426	Suchowola	podlaskie	116,64	426	Dobrodzień	opolskie	67,82
427	Głucholazy	opolskie	116,59	427	Ciechocinek	kujawsko-pomorskie	67,18
428	Siechnice	dolnośląskie	116,57	428	Jabłonowo Pomorskie	kujawsko-pomorskie	67,01
429	Kruszwica	kujawsko-pomorskie	116,27	429	Czchów	małopolskie	65,82
430	Brześć Kujawski	kujawsko-pomorskie	116,25	430	Bogatynia	dolnośląskie	65,25
431	Iłża	mazowieckie	115,86	431	Szczuczyn	podlaskie	64,54
432	Trzebinia	małopolskie	114,73	432	Rychwał	wielkopolskie	63,98

## MIASTA INNE

Miej-sce	Miasto	Województwo	Wydatki bieżące per capita (w zł)	Miej-sce	Miasto	Województwo	Wydatki inwestycyjne per capita (w zł)
433	Lewin Brzeski	opolskie	114,57	433	Otmuchów	opolskie	63,86
434	Knurów	śląskie	114,30	434	Międzyrzec Podlaski	lubelskie	63,81
435	Koźmin Wielkopolski	wielkopolskie	113,75	435	Biskupiec	warmińsko-mazurskie	63,65
436	Suchedniów	świętokrzyskie	113,03	436	Tarnogród	lubelskie	62,73
437	Lubsko	lubuskie	112,82	437	Żukowo	pomorskie	62,41
438	Jelcz-Laskowice	dolnośląskie	111,88	438	Zduny	wielkopolskie	61,91
439	Żarów	dolnośląskie	110,90	439	Głinojeck	mazowieckie	61,78
440	Czeladź	śląskie	110,85	440	Zagórów	wielkopolskie	60,81
441	Sulejów	łódzkie	110,63	441	Bolków	dolnośląskie	60,43
442	Krobia	wielkopolskie	109,63	442	Dobra	wielkopolskie	59,86
443	Maszewo	zachodniopomorskie	109,60	443	Nałęczów	lubelskie	59,48
444	Krzywiń	wielkopolskie	109,25	444	Krzyszowice	małopolskie	59,07
445	Lubawa	warmińsko-mazurskie	108,79	445	Leśna	dolnośląskie	57,75
446	Ścinawa	dolnośląskie	108,11	446	Mikołajki	warmińsko-mazurskie	55,97
447	Okonek	wielkopolskie	107,54	447	Żarów	dolnośląskie	54,22
448	Więcbork	kujawsko-pomorskie	107,31	448	Czeladź	śląskie	53,14
449	Supraśl	podlaskie	106,93	449	Kłodawa	wielkopolskie	52,88
450	Śmigiel	wielkopolskie	106,59	450	Szlichtyngowa	lubuskie	52,67
451	Tykocin	podlaskie	106,34	451	Ujście	wielkopolskie	52,54
452	Marki	mazowieckie	105,99	452	Kowary	dolnośląskie	52,30
453	Osieczna	wielkopolskie	105,75	453	Tuszyn	łódzkie	52,05
454	Kosów Lacki	mazowieckie	105,41	454	Nowe Miasto nad Pilicą	mazowieckie	51,64
455	Gorzów Śląski	opolskie	104,72	455	Oborniki Śląskie	dolnośląskie	50,59
456	Skórcz	pomorskie	104,33	456	Szczucin	małopolskie	50,42
457	Rydzyňa	wielkopolskie	104,25	457	Bukowno	małopolskie	50,22
458	Ziębice	dolnośląskie	104,13	458	Lubień Kujawski	kujawsko-pomorskie	50,17
459	Piotrków Kujawski	kujawsko-pomorskie	103,80	459	Bychawa	lubelskie	49,88
460	Odolanów	wielkopolskie	102,44	460	Suchowola	podlaskie	49,65
461	Ujście	wielkopolskie	101,84	461	Maków Podhalański	małopolskie	49,55
462	Reda	pomorskie	101,59	462	Czechowice-Dziedzice	śląskie	49,20
463	Zawadzkie	opolskie	100,95	463	Kostrzyn	wielkopolskie	48,93
464	Drezdenko	lubuskie	100,55	464	Janowiec Wielkopolski	kujawsko-pomorskie	48,22
465	Rogoźno	wielkopolskie	100,28	465	Łaziska Górne	śląskie	47,59
466	Praszka	opolskie	98,70	466	Łabiszyn	kujawsko-pomorskie	46,87
467	Libiąż	małopolskie	97,93	467	Nowogród Bobrzański	lubuskie	46,67
468	Raszków	wielkopolskie	97,61	468	Toszek	śląskie	45,85
469	Nowy Staw	pomorskie	97,09	469	Dąbie	wielkopolskie	45,71
470	Węgliniec	dolnośląskie	96,80	470	Błaszki	łódzkie	45,23
471	Książ Wielkopolski	wielkopolskie	96,74	471	Miastko	pomorskie	45,06
472	Żukowo	pomorskie	96,24	472	Tłuszcz	mazowieckie	44,99
473	Sława	lubuskie	95,75	473	Koronowo	kujawsko-pomorskie	44,85
474	Warka	mazowieckie	95,34	474	Tarczyn	mazowieckie	43,36
475	Pyskowice	śląskie	95,23	475	Gogolin	opolskie	42,58
476	Krzyż Wielkopolski	wielkopolskie	95,05	476	Ożarów Mazowiecki	mazowieckie	42,41
477	Rabka-Zdrój	małopolskie	94,71	477	Brwinów	mazowieckie	41,35
478	Zawidów	dolnośląskie	94,28	478	Milanówek	mazowieckie	40,88
479	Ćmielów	świętokrzyskie	93,34	479	Opalenica	wielkopolskie	40,61
480	Mordy	mazowieckie	92,71	480	Brańsk	podlaskie	39,75
481	Kietrz	opolskie	92,51	481	Pasym	warmińsko-mazurskie	39,20
482	Czechowice-Dziedzice	śląskie	91,89	482	Praszka	opolskie	38,22
483	Stawiski	podlaskie	91,89	483	Czarna Białostocka	podlaskie	36,78
484	Barcin	kujawsko-pomorskie	91,73	484	Dobrzyca	wielkopolskie	35,94
485	Nowe Miasto nad Pilicą	mazowieckie	91,31	485	Maszewo	zachodniopomorskie	34,77
486	Chojnów	dolnośląskie	90,93	486	Choroszcz	podlaskie	34,64

Miej-sce	Miasto	Województwo	Wydatki bieżące per capita (w zł)	Miej-sce	Miasto	Województwo	Wydatki inwestycyjne per capita (w zł)
487	Wojnicz	małopolskie	89,85	487	Janikowo	kujawsko-pomorskie	34,58
488	Krynica-Zdrój	małopolskie	88,95	488	Brzeszcze	małopolskie	34,20
489	Działoszyce	świętokrzyskie	88,06	489	Pruchnik	podkarpackie	33,93
490	Dobrzyca	wielkopolskie	87,69	490	Sobótka	dolnośląskie	31,75
491	Grodków	opolskie	87,05	491	Poniatowa	lubelskie	31,31
492	Chocianów	dolnośląskie	86,69	492	Czarna Woda	pomorskie	30,26
493	Skoki	wielkopolskie	85,69	493	Libiąż	małopolskie	30,14
494	Murowana Goślina	wielkopolskie	85,53	494	Karczew	mazowieckie	29,81
495	Sobótka	dolnośląskie	85,33	495	Żychlin	łódzkie	29,61
496	Milanówek	mazowieckie	84,96	496	Radzymin	mazowieckie	28,14
497	Lipsk	podlaskie	84,85	497	Ruciane-Nida	warmińsko-mazurskie	27,60
498	Prószków	opolskie	84,60	498	Lwówek	wielkopolskie	27,56
499	Żabno	małopolskie	82,94	499	Warka	mazowieckie	27,35
500	Biała Rawska	łódzkie	81,48	500	Halinów	mazowieckie	26,71
501	Krzyszowice	małopolskie	81,38	501	Sułkowice	małopolskie	26,29
502	Buk	wielkopolskie	80,00	502	Młynary	warmińsko-mazurskie	25,94
503	Syców	dolnośląskie	79,97	503	Wolbrom	małopolskie	25,17
504	Kamieńsk	łódzkie	79,82	504	Lubawa	warmińsko-mazurskie	24,90
505	Sulmierzyce	wielkopolskie	79,78	505	Serock	mazowieckie	24,28
506	Rakoniewice	wielkopolskie	79,62	506	Jordanów	małopolskie	23,90
507	Chocz	wielkopolskie	79,20	507	Pyzdry	wielkopolskie	23,56
508	Wyrzysk	wielkopolskie	78,66	508	Tuchów	małopolskie	23,47
509	Ujazd	opolskie	78,25	509	Kłeco	wielkopolskie	23,23
510	Skawina	małopolskie	77,95	510	Miłakowo	warmińsko-mazurskie	22,48
511	Baborów	opolskie	77,81	511	Kańczuga	podkarpackie	21,32
512	Dolsk	wielkopolskie	76,52	512	Buk	wielkopolskie	20,81
513	Józefów	mazowieckie	75,39	513	Raszków	wielkopolskie	20,72
514	Grabów nad Prosną	wielkopolskie	75,07	514	Sulejówek	mazowieckie	20,60
515	Wielichowo	wielkopolskie	73,89	515	Rydułtowy	śląskie	18,94
516	Rumia	pomorskie	73,42	516	Zielonka	mazowieckie	18,60
517	Witkowo	wielkopolskie	72,93	517	Obrzycko	wielkopolskie	18,33
518	Pieszycy	dolnośląskie	72,89	518	Wąsosz	dolnośląskie	17,92
519	Bukowno	małopolskie	72,87	519	Kalwaria Zebrzydowska	małopolskie	16,42
520	Sompolno	wielkopolskie	72,59	520	Krynki	podlaskie	15,50
521	Lądek-Zdrój	dolnośląskie	72,47	521	Wyśmierzyce	mazowieckie	14,91
522	Krzepice	śląskie	72,21	522	Knurów	śląskie	11,60
523	Chełmża	kujawsko-pomorskie	72,03	523	Sulmierzyce	wielkopolskie	10,84
524	Zdzieszowice	opolskie	71,94	524	Tuczno	zachodniopomorskie	10,72
525	Stawiszyn	wielkopolskie	71,93	525	Nowy Wiśnicz	małopolskie	10,25
526	Koronowo	kujawsko-pomorskie	71,89	526	Gniew	pomorskie	9,70
527	Strzegom	dolnośląskie	71,80	527	Stoczek Łukowski	lubelskie	9,19
528	Ozimek	opolskie	71,75	528	Małogoszcz	świętokrzyskie	8,09
529	Świebodzice	dolnośląskie	71,48	529	Ostrów Lubelski	lubelskie	7,72
530	Trzcianka	wielkopolskie	71,42	530	Szklarska Poręba	dolnośląskie	7,47
531	Kańczuga	podkarpackie	70,94	531	Grabów nad Prosną	wielkopolskie	7,31
532	Konstancin-Jeziorna	mazowieckie	70,55	532	Krasnobród	lubelskie	6,90
533	Ciechocinek	kujawsko-pomorskie	69,52	533	Różan	mazowieckie	6,88
534	Kostrzyn	wielkopolskie	69,38	534	Głogów Małopolski	podkarpackie	6,59
535	Ostrów Lubelski	lubelskie	66,27	535	Wojkowice	śląskie	6,28
536	Luboń	wielkopolskie	65,96	536	Górzno	kujawsko-pomorskie	6,23
537	Pieńsk	dolnośląskie	64,91	537	Trzcianka	wielkopolskie	6,05
538	Bogatynia	dolnośląskie	64,67	538	Swarzędz	wielkopolskie	5,65
539	Pyzdry	wielkopolskie	64,27	539	Nowe Skalmierzyce	wielkopolskie	5,41
540	Swarzędz	wielkopolskie	63,88	540	Golańcz	wielkopolskie	5,21

## MIASTA INNE

Miej-sce	Miasto	Województwo	Wydatki bieżące per capita (w zł)	Miej-sce	Miasto	Województwo	Wydatki inwestycyjne per capita (w zł)
541	Czempień	wielkopolskie	62,12	541	Piaski	lubelskie	5,04
542	Kobyłka	mazowieckie	60,19	542	Stawiski	podlaskie	5,00
543	Prabuty	pomorskie	60,12	543	Imielin	śląskie	4,85
544	Pilica	śląskie	57,36	544	Skórcz	pomorskie	4,65
545	Sulechów	lubuskie	57,13	545	Chodecz	kujawsko-pomorskie	4,03
546	Bierutów	dolnośląskie	55,34	546	Iłża	mazowieckie	3,92
547	Raciąż	mazowieckie	53,93	547	Blachownia	śląskie	3,87
548	Mosina	wielkopolskie	53,24	548	Nowogard	zachodniopomorskie	3,26
549	Łobżenica	wielkopolskie	52,20	549	Krzanowice	śląskie	3,15
550	Puszczykowo	wielkopolskie	51,79	550	Barcin	kujawsko-pomorskie	3,14
551	Golina	wielkopolskie	51,73	551	Pyskowice	śląskie	3,05
552	Piastów	mazowieckie	51,50	552	Radlin	śląskie	2,55
553	Wyśmierzyce	mazowieckie	50,71	553	Kałużyn	mazowieckie	1,96
554	Jedwabne	podlaskie	50,55	554	Suchedniów	świętokrzyskie	1,72
555	Jutrosin	wielkopolskie	50,52	555	Międzyzdroje	zachodniopomorskie	1,33
556	Suraz	podlaskie	50,19	556	Trzebinia	małopolskie	1,23
557	Miłosław	wielkopolskie	42,97	557	Zakroczym	mazowieckie	1,20
558	Lidzbark	warmińsko-mazurskie	39,93	558	Luboń	wielkopolskie	1,16
559	Biała Piska	warmińsko-mazurskie	39,89	559	Konstancin-Jeziorna	mazowieckie	1,08
560	Lubień Kujawski	kujawsko-pomorskie	39,70	560	Głowno	łódzkie	0,98
561	Mikstat	wielkopolskie	38,66	561	Andrychów	małopolskie	0,83
562	Nowogrodzic	dolnośląskie	38,53	562	Piława Górna	dolnośląskie	0,74
563	Kąty Wrocławskie	dolnośląskie	38,32	563	Łaskarzew	mazowieckie	0,73
564	Miejska Górka	wielkopolskie	35,62	564	Piastów	mazowieckie	0,72
565	Jabłonowo Pomorskie	kujawsko-pomorskie	32,30	565	Poręba	śląskie	0,56
566	Rzgów	łódzkie	27,28	566	Pelplin	pomorskie	0,56
567	Ząbki	mazowieckie	26,99	567	Nasielsk	mazowieckie	0,45
568	Złoty Stok	dolnośląskie	26,75	568	Miasteczko Śląskie	śląskie	0,40
569	Poniec	wielkopolskie	26,33	569	Skaryszew	mazowieckie	0,21
570	Brańsk	podlaskie	26,19	570	Rumia	pomorskie	0,15
571	Kórnik	wielkopolskie	25,83	571	Ziębice	dolnośląskie	0,00
572	Bojanowo	wielkopolskie	25,17	571	Nieszawa	kujawsko-pomorskie	0,00
573	Krajenka	wielkopolskie	24,67	571	Kowal	kujawsko-pomorskie	0,00
574	Czarniejewo	wielkopolskie	23,90	571	Józefów	mazowieckie	0,00
575	Przedecz	wielkopolskie	21,98	571	Raciąż	mazowieckie	0,00
576	Kleszczele	podlaskie	20,52	571	Kobyłka	mazowieckie	0,00
577	Zagórów	wielkopolskie	20,26	571	Marki	mazowieckie	0,00
578	Łeba	pomorskie	19,51	571	Biezuń	mazowieckie	0,00
579	Twardogóra	dolnośląskie	13,82	571	Radymno	podkarpackie	0,00
580	Obrzycko	wielkopolskie	9,55	571	Rydzyzna	wielkopolskie	0,00
581	Łabiszyn	kujawsko-pomorskie	8,85	571	Wolin	zachodniopomorskie	0,00
582	KłECKO	wielkopolskie	2,37	571	Dobra	zachodniopomorskie	0,00

Miej-sce	Gmina	Województwo	Wydatki bieżące per capita (w zł)	Miej-sce	Gmina	Województwo	Wydatki inwestycyjne per capita (w zł)
1	Ślemień	śląskie	3150,03	1	Firlej	lubelskie	2971,63
2	Wisznice	lubelskie	2259,47	2	Polska Cerekiew	opolskie	2808,80
3	Podedwórze	lubelskie	2220,74	3	Krośnice	dolnośląskie	2540,77
4	Zabrodzie	mazowieckie	1745,34	4	Korycin	podlaskie	2469,05
5	Mełgiew	lubelskie	1675,05	5	Rząśnia	łódzkie	2462,76
6	Rybczewice	lubelskie	1341,67	6	Płaska	podlaskie	2341,92
7	Lubowidz	mazowieckie	1215,10	7	Leśniowice	lubelskie	2288,23
8	Radzanów	mazowieckie	1212,82	8	Solec-Zdrój	świętokrzyskie	2017,57
9	Skiermiewice	łódzkie	1182,80	9	Ślemień	śląskie	2007,58
10	Stoczek	mazowieckie	1163,81	10	Stężyca	lubelskie	1834,13
11	Suchy Dąb	pomorskie	1127,09	11	Rymań	zachodniopomorskie	1792,14
12	Biszczka	lubelskie	1097,85	12	Sztutowo	pomorskie	1673,74
13	Pęczniew	łódzkie	1083,20	13	Wola Uhruska	lubelskie	1661,49
14	Świerzno	zachodniopomorskie	1069,60	14	Klwów	mazowieckie	1628,34
15	Wicko	pomorskie	1043,35	15	Pszczew	lubuskie	1615,71
16	Raclawice	małopolskie	1028,48	16	Inowłódz	łódzkie	1504,95
17	Zwierzyn	lubuskie	1021,43	17	Strawczyn	świętokrzyskie	1466,47
18	Czernice Borowe	mazowieckie	997,41	18	Bieliny	świętokrzyskie	1416,64
19	Gowarczów	świętokrzyskie	987,20	19	Wapno	wielkopolskie	1407,55
20	Rymań	zachodniopomorskie	975,41	20	Wymiarki	lubuskie	1403,47
21	Dąbrowice	łódzkie	958,69	21	Przesmyki	mazowieckie	1387,76
22	Falków	świętokrzyskie	951,43	22	Budry	warmińsko-mazurskie	1383,60
23	Żyrzyn	lubelskie	937,34	23	Raków	świętokrzyskie	1356,77
24	Małanów	wielkopolskie	930,36	24	Giby	podlaskie	1296,43
25	Pluźnica	kujawsko-pomorskie	925,58	25	Chmielno	pomorskie	1292,31
26	Sosnowica	lubelskie	907,54	26	Bełżec	lubelskie	1274,98
27	Smyków	świętokrzyskie	907,42	27	Łączna	świętokrzyskie	1256,00
28	Spiczyn	lubelskie	894,09	28	Dubicze Cerkiewne	podlaskie	1227,78
29	Sławoborze	zachodniopomorskie	890,57	29	Strzegowo	mazowieckie	1227,16
30	Gać	podkarpackie	872,19	30	Lubaczów	podkarpackie	1214,79
31	Płaska	podlaskie	872,16	31	Przytoczna	lubuskie	1208,20
32	Niegowa	śląskie	870,59	32	Markłowice	śląskie	1180,03
33	Janowiec Kościelny	warmińsko-mazurskie	863,75	33	Cedry Wielkie	pomorskie	1175,26
34	Pałacznica	małopolskie	859,91	34	Włodawa	lubelskie	1173,40
35	Łabowa	małopolskie	859,46	35	Powidz	wielkopolskie	1172,81
36	Czarna	podkarpackie	854,80	36	Słońsk	lubuskie	1172,14
37	Rzeczennica	pomorskie	844,88	37	Sękowa	małopolskie	1169,53
38	Regimin	mazowieckie	839,02	38	Pietrowice Wielkie	śląskie	1165,61
39	Nowe Piekuty	podlaskie	835,91	39	Konstantynów	lubelskie	1144,93
40	Wieliczki	warmińsko-mazurskie	800,49	40	Sulęczyno	pomorskie	1141,22
41	Słupno	mazowieckie	798,97	41	Gniewino	pomorskie	1124,48
42	Mikołajki Pomorskie	pomorskie	798,78	42	Zgorzelec	dolnośląskie	1104,54
43	Besko	podkarpackie	797,29	43	Urszulin	lubelskie	1098,71
44	Smoldzino	pomorskie	793,32	44	Zwierzyn	lubuskie	1092,57
45	Leoncin	mazowieckie	789,36	45	Cekcyn	kujawsko-pomorskie	1091,37
46	Strachówka	mazowieckie	772,94	46	Kodeń	lubelskie	1090,21
47	Somianka	mazowieckie	771,86	47	Jednorozec	mazowieckie	1086,93
48	Strawczyn	świętokrzyskie	767,01	48	Narewka	podlaskie	1077,39
49	Buczek	łódzkie	766,10	49	Pakosław	wielkopolskie	1074,88
50	Zawady	podlaskie	766,06	50	Ożarówice	śląskie	1066,75
51	Linia	pomorskie	755,09	51	Bielany	mazowieckie	1055,28
52	Opatowiec	świętokrzyskie	754,24	52	Dorohusk	lubelskie	1055,08
53	Lidzbark Warmiński	warmińsko-mazurskie	753,10	53	Mściwojów	dolnośląskie	1049,20
54	Wyryki	lubelskie	749,25	54	Łukta	warmińsko-mazurskie	1043,19

## GMINY WIEJSKIE

Miej-sce	Gmina	Województwo	Wydatki bieżące per capita (w zł)	Miej-sce	Gmina	Województwo	Wydatki inwestycyjne per capita (w zł)
55	Nowe Ostrowy	łódzkie	748,45	55	Dobroszyce	dolnośląskie	1034,20
56	Drelów	lubelskie	747,08	56	Bačkowice	świętokrzyskie	1018,32
57	Czerwonka	mazowieckie	745,97	57	Janowiec	lubelskie	1017,76
58	Lubiszyn	lubuskie	745,75	58	Żelechlinek	łódzkie	995,83
59	Iłowo-Osada	warmińsko-mazurskie	745,30	59	Sulików	dolnośląskie	985,71
60	Lutowiska	podkarpackie	745,23	60	Karsin	pomorskie	978,05
61	Parzęczew	łódzkie	740,91	61	Szydłów	świętokrzyskie	969,71
62	Jeziorzany	lubelskie	739,92	62	Koszarawa	śląskie	956,75
63	Brojce	zachodniopomorskie	736,98	63	Zawady	podlaskie	937,75
64	Płońsk	mazowieckie	733,65	64	Studzienice	pomorskie	936,44
65	Jastrzębia	mazowieckie	731,69	65	Damaśławek	wielkopolskie	917,02
66	Kozielice	zachodniopomorskie	728,67	66	Siemysł	zachodniopomorskie	911,64
67	Gniewino	pomorskie	723,20	67	Kobyłanka	zachodniopomorskie	900,08
68	Siemysł	zachodniopomorskie	723,10	68	Suwałki	podlaskie	887,39
69	Mniów	świętokrzyskie	721,27	69	Rutka-Tartak	podlaskie	881,90
70	Młodzieszyn	mazowieckie	721,09	70	Szczaniec	lubuskie	878,78
71	Lewin Kłodzki	dolnośląskie	713,83	71	Bodzanów	mazowieckie	874,28
72	Krzęcin	zachodniopomorskie	707,11	72	Rokiciny	łódzkie	868,41
73	Radziemice	małopolskie	705,74	73	Pałecznicza	małopolskie	866,30
74	Jabłoń	lubelskie	701,13	74	Mielnik	podlaskie	864,55
75	Mielnik	podlaskie	696,77	75	Chodów	wielkopolskie	861,30
76	Przykona	wielkopolskie	695,68	76	Krupski Młyn	śląskie	860,45
77	Żarnowiec	śląskie	695,21	77	Dębowa Łąka	kujawsko-pomorskie	860,36
78	Książ Wielki	małopolskie	688,35	78	Trzebielino	pomorskie	846,56
79	Jaworze	śląskie	677,12	79	Turośń Kościelna	podlaskie	823,75
80	Obrazów	świętokrzyskie	673,45	80	Pęcław	dolnośląskie	820,22
81	Harasiuki	podkarpackie	672,70	81	Szelków	mazowieckie	817,63
82	Mucharz	małopolskie	671,80	82	Krzyszów	podkarpackie	813,28
83	Bargłów Kościelny	podlaskie	664,95	83	Jaworze	śląskie	812,12
84	Lubiewo	kujawsko-pomorskie	658,63	84	Gietrzwałd	warmińsko-mazurskie	810,72
85	Łabunie	lubelskie	650,04	85	Dąbrówka	mazowieckie	801,28
86	Niwiska	podkarpackie	648,41	86	Czerwińsk nad Wisłą	mazowieckie	792,31
87	Warnice	zachodniopomorskie	647,11	87	Banie Mazurskie	warmińsko-mazurskie	790,92
88	Mochowo	mazowieckie	643,14	88	Lelkowo	warmińsko-mazurskie	787,33
89	Łopiennik Górny	lubelskie	641,60	89	Besko	podkarpackie	783,08
90	Opinogóra Górna	mazowieckie	640,57	90	Borzęcin	małopolskie	781,98
91	Grodzisko Dolne	podkarpackie	636,99	91	Konarzyny	pomorskie	781,68
92	Giby	podlaskie	636,07	92	Kroczyce	śląskie	780,95
93	Raciechowice	małopolskie	636,04	93	Świerzno	zachodniopomorskie	780,74
94	Łękawica	śląskie	635,38	94	Krzyszczycy	lubuskie	780,54
95	Międzyrzec Podlaski	lubelskie	630,08	95	Wisznice	lubelskie	778,69
96	Ujsoły	śląskie	627,44	96	Radzanowo	mazowieckie	778,14
97	Nowinka	podlaskie	626,29	97	Lipusz	pomorskie	774,45
98	Sosnowka	lubelskie	626,07	98	Ujsoły	śląskie	771,46
99	Grunwald	warmińsko-mazurskie	626,01	99	Dziadowa Kłoda	dolnośląskie	770,86
100	Bielice	zachodniopomorskie	625,84	100	Wojciechów	lubelskie	766,93
101	Złota	świętokrzyskie	625,32	101	Braniewo	warmińsko-mazurskie	765,94
102	Łuków	lubelskie	623,93	102	Nowa Słupia	świętokrzyskie	765,28
103	Moszczenica	małopolskie	623,19	103	Poświętne	łódzkie	764,75
104	Radziłów	podlaskie	621,83	104	Jaktorów	mazowieckie	763,62
105	Pęcław	dolnośląskie	616,74	105	Kozłów	małopolskie	750,47
106	Świątajno	warmińsko-mazurskie	614,45	106	Czarna Dąbrówka	pomorskie	744,90
107	Dąbrowa Zielona	śląskie	612,80	107	Czarnocin	świętokrzyskie	743,37
108	Przemęt	wielkopolskie	611,25	108	Ustronie Morskie	zachodniopomorskie	740,56

Miej-sce	Gmina	Województwo	Wydatki bieżące per capita (w zł)	Miej-sce	Gmina	Województwo	Wydatki inwestycyjne per capita (w zł)
109	Komarów-Osada	lubelskie	609,48	109	Tuchomie	pomorskie	740,15
110	Sulmierzyce	łódzkie	607,10	110	Wiecznia Kościelna	mazowieckie	739,07
111	Santok	lubuskie	605,65	111	Dolhobyczów	lubelskie	735,33
112	Puńsk	podlaskie	604,79	112	Górowo Iławeckie	warmińsko-mazurskie	734,65
113	Baranów	lubelskie	603,46	113	Smyków	świętokrzyskie	734,11
114	Radowo Małe	zachodniopomorskie	599,72	114	Osina	zachodniopomorskie	726,35
115	Augustów	podlaskie	599,10	115	Dygowo	zachodniopomorskie	723,81
116	Suchożebry	mazowieckie	595,58	116	Krokowa	pomorskie	722,96
117	Kobylanka	zachodniopomorskie	594,68	117	Książ Wielki	małopolskie	719,11
118	Pakosławice	opolskie	594,55	118	Uście Gorlickie	małopolskie	718,89
119	Wilczyn	wielkopolskie	593,49	119	Kadzidło	mazowieckie	710,87
120	Kamień	lubelskie	593,40	120	Koczała	pomorskie	702,31
121	Kije	świętokrzyskie	589,89	121	Ujazd	łódzkie	701,72
122	Hyżne	podkarpackie	588,68	122	Janów Podlaski	lubelskie	701,24
123	Leśniowice	lubelskie	586,97	123	Łodygowice	śląskie	682,01
124	Niedźwiedź	małopolskie	585,07	124	Żmudź	lubelskie	678,73
125	Siemień	lubelskie	585,03	125	Nielisz	lubelskie	677,42
126	Dąbrówno	warmińsko-mazurskie	584,36	126	Rzecenica	pomorskie	677,27
127	Bieliny	świętokrzyskie	583,31	127	Sierakowice	pomorskie	674,39
128	Rytro	małopolskie	580,96	128	Złota	świętokrzyskie	673,47
129	Pierzchnica	świętokrzyskie	580,78	129	Łubnice	świętokrzyskie	673,36
130	Czarna Dąbrówka	pomorskie	578,08	130	Stara Kamienica	dolnośląskie	673,29
131	Zarszyn	podkarpackie	577,75	131	Perlejewo	podlaskie	672,87
132	Malbork	pomorskie	574,01	132	Bogoria	świętokrzyskie	671,70
133	Krempna	podkarpackie	572,63	133	Osiek Jasielski	podkarpackie	670,57
134	Wąsewo	mazowieckie	572,21	134	Baranowo	mazowieckie	669,39
135	Pilchowice	śląskie	571,85	135	Budziszewice	łódzkie	668,60
136	Ruda Maleniecka	świętokrzyskie	571,49	136	Stubno	podkarpackie	667,45
137	Świerczów	opolskie	570,75	137	Rokitno	lubelskie	667,22
138	Parchowo	pomorskie	570,54	138	Barciany	warmińsko-mazurskie	666,82
139	Kruszyna	śląskie	567,10	139	Stoszowice	dolnośląskie	665,30
140	Kłoczew	lubelskie	562,66	140	Solina	podkarpackie	663,45
141	Lipce Reymontowskie	łódzkie	561,37	141	Kołbaskowo	zachodniopomorskie	658,60
142	Mokrsko	łódzkie	560,89	142	Gręboszów	małopolskie	656,80
143	Lipowa	śląskie	556,45	143	Staroźreby	mazowieckie	652,71
144	Godzianów	łódzkie	556,01	144	Sokoły	podlaskie	650,36
145	Kamień	podkarpackie	554,47	145	Jemielno	dolnośląskie	650,32
146	Rajcza	śląskie	554,41	146	Czernichów	śląskie	647,99
147	Konopnica	łódzkie	553,37	147	Jarocin	podkarpackie	640,95
148	Kampinos	mazowieckie	550,85	148	Łągów	lubuskie	638,57
149	Jeleśnia	śląskie	548,90	149	Męcinka	dolnośląskie	633,83
150	Konstantynów	lubelskie	547,87	150	Bodzechów	świętokrzyskie	632,99
151	Walim	dolnośląskie	544,73	151	Michałowice	mazowieckie	632,01
152	Spytkowice	małopolskie	544,04	152	Świdnica	lubuskie	628,43
153	Dolice	zachodniopomorskie	543,77	153	Ciechocin	kujawsko-pomorskie	627,83
154	Bliżyn	świętokrzyskie	542,69	154	Koszęcin	śląskie	625,45
155	Jodłowa	podkarpackie	541,79	155	Zarzecze	podkarpackie	625,24
156	Somonino	pomorskie	541,65	156	Świekatowo	kujawsko-pomorskie	623,92
157	Cisna	podkarpackie	540,01	157	Nagłowice	świętokrzyskie	622,16
158	Długosiodło	mazowieckie	539,69	158	Rytro	małopolskie	618,57
159	Liw	mazowieckie	538,79	159	Radziłów	podlaskie	618,03
160	Jawornik Polski	podkarpackie	537,46	160	Udanin	dolnośląskie	611,40
161	Brzeźnio	łódzkie	535,51	161	Janów	śląskie	611,38
162	Krokowa	pomorskie	533,26	162	Szczerców	łódzkie	611,32



## GMINY WIEJSKIE

Miej-sce	Gmina	Województwo	Wydatki bieżące per capita (w zł)	Miej-sce	Gmina	Województwo	Wydatki inwestycyjne per capita (w zł)
163	Ostrowice	zachodniopomorskie	530,24	163	Malanów	wielkopolskie	609,45
164	Lubartów	lubelskie	529,82	164	Smętowo Graniczne	pomorskie	606,51
165	Białowieża	podlaskie	529,37	165	Przelewice	zachodniopomorskie	604,92
166	Rząśnik	mazowieckie	527,66	166	Pielgrzymka	dolnośląskie	600,71
167	Osjaków	łódzkie	527,31	167	Bejsce	świętokrzyskie	597,91
168	Niedrzwica Duża	lubelskie	522,47	168	Wilkowice	śląskie	594,25
169	Wieprz	małopolskie	522,00	169	Przygodzice	wielkopolskie	592,39
170	Świątajno	warmińsko-mazurskie	521,27	170	Wągrowiec	wielkopolskie	590,25
171	Polska Cerekiew	opolskie	519,67	171	Szypłiszki	podlaskie	589,57
172	Nozdrzec	podkarpackie	518,64	172	Kornowac	śląskie	588,42
173	Przelewice	zachodniopomorskie	518,35	173	Postomino	zachodniopomorskie	586,46
174	Główczyce	pomorskie	517,27	174	Gruta	kujawsko-pomorskie	585,56
175	Piątek	łódzkie	516,87	175	Susiec	lubelskie	582,52
176	Kamionka Wielka	małopolskie	516,30	176	Borów	dolnośląskie	581,63
177	Koszarawa	śląskie	516,26	177	Mirzec	świętokrzyskie	579,33
178	Goszczanów	łódzkie	513,25	178	Biskupiec	warmińsko-mazurskie	579,29
179	Ludwin	lubelskie	511,35	179	Skąpe	lubuskie	577,32
180	Lipowiec Kościelny	mazowieckie	509,25	180	Stare Pole	pomorskie	572,53
181	Bałtów	świętokrzyskie	508,62	181	Miedziana Góra	świętokrzyskie	572,11
182	Ulan-Majorat	lubelskie	507,50	182	Krempna	podkarpackie	569,91
183	Klwów	mazowieckie	506,65	183	Osieczna	pomorskie	569,83
184	Rokiciny	łódzkie	506,12	184	Waśniów	świętokrzyskie	568,07
185	Rossosz	lubelskie	504,13	185	Mniszków	łódzkie	566,90
186	Łopuszno	świętokrzyskie	503,33	186	Śliwice	kujawsko-pomorskie	565,38
187	Łączna	świętokrzyskie	502,61	187	Nadarzyn	mazowieckie	565,03
188	Chodel	lubelskie	502,02	188	Deszczno	lubuskie	560,40
189	Bulkowo	mazowieckie	500,81	189	Głusk	lubelskie	559,09
190	Olsztyn	śląskie	499,47	190	Masłów	świętokrzyskie	557,97
191	Rozogi	warmińsko-mazurskie	498,55	191	Santok	lubuskie	557,47
192	Radziejów	kujawsko-pomorskie	497,48	192	Bobowo	pomorskie	556,36
193	Babiak	wielkopolskie	497,16	193	Wielkie Oczy	podkarpackie	556,05
194	Wielopole Skrzyńskie	podkarpackie	496,07	194	Łoniów	świętokrzyskie	554,31
195	Sawin	lubelskie	495,79	195	Popielów	opolskie	553,88
196	Olszówka	wielkopolskie	494,81	196	Drawsko	wielkopolskie	552,41
197	Biskupice	małopolskie	494,61	197	Rudka	podlaskie	551,34
198	Wilków	lubelskie	494,00	198	Krotoszyce	dolnośląskie	549,66
199	Lubrza	lubuskie	493,93	199	Brenna	śląskie	548,82
200	Górzycy	lubuskie	492,54	200	Będków	łódzkie	548,78
201	Kowala	mazowieckie	492,16	201	Białaczów	łódzkie	547,18
202	Kawęczyn	wielkopolskie	492,00	202	Przewóz	lubuskie	546,60
203	Górno	świętokrzyskie	491,82	203	Morawica	świętokrzyskie	546,09
204	Duszniki	wielkopolskie	491,22	204	Lubsza	opolskie	543,89
205	Aleksandrów Kujawski	kujawsko-pomorskie	490,40	205	Miłoradz	pomorskie	541,86
206	Dziadkowice	podlaskie	486,49	206	Sokolniki	łódzkie	541,40
207	Szypłiszki	podlaskie	486,40	207	Medyka	podkarpackie	536,33
208	Ujazd	łódzkie	477,83	208	Kotuń	mazowieckie	535,19
209	Kozłów	małopolskie	476,88	209	Sułoszowa	małopolskie	530,45
210	Jarczów	lubelskie	476,06	210	Łubowo	wielkopolskie	529,62
211	Bocki	podlaskie	474,77	211	Starogard Gdański	pomorskie	527,63
212	Urszulin	lubelskie	472,86	212	Lniano	kujawsko-pomorskie	526,64
213	Załuski	mazowieckie	471,89	213	Kondratowice	dolnośląskie	526,15
214	Lipie	śląskie	471,14	214	Kolczygłowy	pomorskie	524,52
215	Trzyciąż	małopolskie	470,09	215	Parchowo	pomorskie	524,34
216	Dłutów	łódzkie	469,17	216	Kamień	podkarpackie	523,63

Miej-sce	Gmina	Województwo	Wydatki bieżące per capita (w zł)	Miej-sce	Gmina	Województwo	Wydatki inwestycyjne per capita (w zł)
217	Łużna	małopolskie	468,67	217	Stegna	pomorskie	522,62
218	Zawidz	mazowieckie	464,62	218	Giżycko	warmińsko-mazurskie	520,90
219	Miedźna	śląskie	464,13	219	Jeżów Sudecki	dolnośląskie	516,26
220	Wydminy	warmińsko-mazurskie	464,00	220	Strzelce Wielkie	łódzkie	514,01
221	Sadkowice	łódzkie	463,07	221	Żołynia	podkarpackie	512,51
222	Celestynów	mazowieckie	462,30	222	Wyrzyki	lubelskie	510,17
223	Bierzwnik	zachodniopomorskie	461,91	223	Bytnica	lubuskie	507,35
224	Konopiska	śląskie	460,52	224	Borzechów	lubelskie	503,11
225	Kocierzew Południowy	łódzkie	460,44	225	Papowo Biskupie	kujawsko-pomorskie	502,62
226	Chmielnik	podkarpackie	459,25	226	Łysomice	kujawsko-pomorskie	502,15
227	Brańsk	podlaskie	458,53	227	Wielopole Skrzyńskie	podkarpackie	502,10
228	Olśzanica	podkarpackie	458,41	228	Puńsk	podlaskie	501,07
229	Grajewo	podlaskie	457,20	229	Gardeja	pomorskie	500,71
230	Barciany	warmińsko-mazurskie	454,62	230	Trzebiechów	lubuskie	500,15
231	Wólka	lubelskie	453,30	231	Osiek	pomorskie	496,44
232	Skarżysko Kościelne	świętokrzyskie	452,10	232	Troszyn	mazowieckie	494,47
233	Kondratowice	dolnośląskie	451,92	233	Linia	pomorskie	492,32
234	Maków	łódzkie	450,74	234	Czarna	podkarpackie	489,79
235	Galewice	łódzkie	450,14	235	Kamień	lubelskie	489,75
236	Stanin	lubelskie	449,76	236	Miedzichowo	wielkopolskie	488,85
237	Zabór	lubuskie	449,40	237	Secemin	świętokrzyskie	488,62
238	Wierzchowo	zachodniopomorskie	449,17	238	Płońsk	mazowieckie	487,41
239	Kijewo Królewskie	kujawsko-pomorskie	446,98	239	Sosnowica	lubelskie	486,80
240	Dębica Kaszubska	pomorskie	446,94	240	Wąsosz	podlaskie	486,10
241	Dubicze Cerkiewne	podlaskie	446,34	241	Koniusza	małopolskie	485,98
242	Wiśniowa	podkarpackie	446,31	242	Ochotnica Dolna	małopolskie	484,42
243	Świercze	mazowieckie	444,61	243	Zebrzydowice	śląskie	484,41
244	Potok Górny	lubelskie	443,56	244	Daszyna	łódzkie	482,95
245	Siennica Różana	lubelskie	443,28	245	Komańcza	podkarpackie	481,99
246	Stupia (Konecka)	świętokrzyskie	442,79	246	Nowogródek Pomorski	zachodniopomorskie	481,67
247	Mirów	mazowieckie	442,58	247	Bircza	podkarpackie	480,56
248	Chelmiec	małopolskie	441,73	248	Borowie	mazowieckie	479,75
249	Klukowo	podlaskie	440,23	249	Wodzisław	świętokrzyskie	473,52
250	Hrubieszów	lubelskie	438,94	250	Nieborów	łódzkie	470,79
251	Ulhówek	lubelskie	438,91	251	Somonino	pomorskie	469,56
252	Cedry Wielkie	pomorskie	436,73	252	Jeleniewo	podlaskie	469,54
253	Sławatycze	lubelskie	435,25	253	Górzycza	lubuskie	468,51
254	Pniewy	mazowieckie	435,18	254	Mrażowo	warmińsko-mazurskie	468,46
255	Sokolniki	łódzkie	434,97	255	Słopnice	małopolskie	466,80
256	Iwaniska	świętokrzyskie	434,22	256	Olszówka	wielkopolskie	466,21
257	Udanin	dolnośląskie	433,87	257	Jasionówka	podlaskie	466,11
258	Izbica	lubelskie	433,58	258	Imielno	świętokrzyskie	465,67
259	Stara Kamienica	dolnośląskie	433,38	259	Gostycyn	kujawsko-pomorskie	465,42
260	Zawoja	małopolskie	432,96	260	Potworów	mazowieckie	464,76
261	Bystra-Sidzina	małopolskie	432,41	261	Lelów	śląskie	463,52
262	Kiwity	warmińsko-mazurskie	431,75	262	Milówka	śląskie	461,21
263	Pielgrzymka	dolnośląskie	431,60	263	Chąsno	łódzkie	460,84
264	Stoszowice	dolnośląskie	431,49	264	Lidzbark Warmiński	warmińsko-mazurskie	460,54
265	Krzywda	lubelskie	431,27	265	Zakrzew	mazowieckie	458,74
266	Wielka Wieś	małopolskie	429,31	266	Siemiatycze	podlaskie	457,98
267	Stare Kurowo	lubuskie	429,23	267	Lubiewo	kujawsko-pomorskie	457,79
268	Wiślica	świętokrzyskie	428,87	268	Wiry	śląskie	454,85
269	Imielno	świętokrzyskie	426,65	269	Kłodzko	dolnośląskie	454,43
270	Krościenko nad Dunajcem	małopolskie	426,18	270	Milejów	lubelskie	452,88

## GMINY WIEJSKIE

Miej-sce	Gmina	Województwo	Wydatki bieżące per capita (w zł)	Miej-sce	Gmina	Województwo	Wydatki inwestycyjne per capita (w zł)
271	Grodziczno	warmińsko-mazurskie	425,99	271	Dębowa Kłoda	lubelskie	452,85
272	Moszczenica	łódzkie	425,78	272	Lipinki Łużyckie	lubuskie	451,52
273	Godkowo	warmińsko-mazurskie	424,63	273	Nowe Piekuty	podlaskie	451,15
274	Małdyty	warmińsko-mazurskie	423,19	274	Pacanów	świętokrzyskie	450,19
275	Stoczek Łukowski	lubelskie	422,38	275	Rawa Mazowiecka	łódzkie	449,60
276	Sławno	łódzkie	421,94	276	Olsztyn	śląskie	449,50
277	Krzyżanowice	śląskie	421,18	277	Lipnica	pomorskie	448,67
278	Osiek	kujawsko-pomorskie	420,53	278	Wicko	pomorskie	447,71
279	Klembów	mazowieckie	420,47	279	Człuchów	pomorskie	446,88
280	Karsin	pomorskie	419,82	280	Płoniawy-Bramura	mazowieckie	446,84
281	Gronowo Elbląskie	warmińsko-mazurskie	419,64	281	Kamieniec	wielkopolskie	444,73
282	Elk	warmińsko-mazurskie	419,60	282	Krasnopol	podlaskie	442,67
283	Goszczyn	mazowieckie	416,37	283	Kotla	dolnośląskie	440,46
284	Brochów	mazowieckie	413,62	284	Lutowiska	podkarpackie	440,28
285	Świecie nad Osą	kujawsko-pomorskie	413,41	285	Świecie nad Osą	kujawsko-pomorskie	439,75
286	Słupia (Jędrzejowska)	świętokrzyskie	413,19	286	Grudusk	mazowieckie	436,39
287	Charsznica	małopolskie	412,82	287	Węgierska Górka	śląskie	434,26
288	Adamów	lubelskie	412,66	288	Wiślica	świętokrzyskie	429,83
289	Tuchomie	pomorskie	412,50	289	Łubnice	łódzkie	428,27
290	Domaszowice	opolskie	412,14	290	Fajslawice	lubelskie	427,88
291	Skierbieszów	lubelskie	411,31	291	Przechlewo	pomorskie	427,49
292	Karczmiska	lubelskie	410,79	292	Wiśniew	mazowieckie	426,81
293	Gorlice	małopolskie	408,94	293	Niegosławice	lubuskie	424,40
294	Brzeziny	łódzkie	407,42	294	Lgota Wielka	łódzkie	423,45
295	Sorkwity	warmińsko-mazurskie	406,84	295	Świerklaniec	śląskie	423,36
296	Łapanów	małopolskie	406,81	296	Świerczów	opolskie	422,82
297	Wojciechowice	świętokrzyskie	406,33	297	Czerniewice	łódzkie	422,29
298	Tokarnia	małopolskie	405,77	298	Ostrów	podkarpackie	422,19
299	Drwinia	małopolskie	405,57	299	Regnów	łódzkie	418,56
300	Mircze	lubelskie	404,97	300	Chrzypsko Wielkie	wielkopolskie	418,12
301	Suwałki	podlaskie	403,91	301	Piszczac	lubelskie	417,45
302	Słońsk	lubuskie	403,88	302	Baruchowo	kujawsko-pomorskie	416,33
303	Orchowo	wielkopolskie	403,04	303	Sterdyń	mazowieckie	415,93
304	Cyców	lubelskie	402,64	304	Borzytuchom	pomorskie	415,89
305	Kornowac	śląskie	402,39	305	Czernikowo	kujawsko-pomorskie	414,91
306	Ropa	małopolskie	401,83	306	Kamienna Góra	dolnośląskie	414,90
307	Gołcza	małopolskie	401,08	307	Stare Juchy	warmińsko-mazurskie	409,32
308	Wodzierady	łódzkie	400,51	308	Bestwina	śląskie	409,14
309	Łodygowice	śląskie	399,55	309	Wilczyn	wielkopolskie	408,43
310	Nowosolna	łódzkie	398,86	310	Czernice Borowe	mazowieckie	407,43
311	Płoskinia	warmińsko-mazurskie	397,46	311	Krzęcin	zachodniopomorskie	406,78
312	Zakrzew	lubelskie	397,39	312	Opatowiec	świętokrzyskie	404,03
313	Baranów	mazowieckie	397,23	313	Włocławek	kujawsko-pomorskie	403,24
314	Siennica	mazowieckie	396,40	314	Radwanice	dolnośląskie	399,62
315	Dalików	łódzkie	395,78	315	Rogowo	kujawsko-pomorskie	398,21
316	Gnojno	świętokrzyskie	395,76	316	Przeworno	dolnośląskie	398,17
317	Zarzeczce	podkarpackie	395,67	317	Niegowa	śląskie	397,67
318	Kuryłówka	podkarpackie	395,27	318	Obsza	lubelskie	396,76
319	Daszyna	łódzkie	395,02	319	Istebna	śląskie	395,49
320	Ilawa	warmińsko-mazurskie	392,79	320	Paszowice	dolnośląskie	394,36
321	Stara Kornica	mazowieckie	392,45	321	Rokietnica	wielkopolskie	391,16
322	Kętrzyn	warmińsko-mazurskie	392,42	322	Radziejów	kujawsko-pomorskie	390,65
323	Czorsztyń	małopolskie	392,41	323	Wojciechowice	świętokrzyskie	390,00
324	Markłowice	śląskie	391,06	324	Stary Targ	pomorskie	389,67

Miej-sce	Gmina	Województwo	Wydatki bieżące per capita (w zł)	Miej-sce	Gmina	Województwo	Wydatki inwestycyjne per capita (w zł)
325	Zagnańsk	świętokrzyskie	389,87	325	Paradyż	łódzkie	389,43
326	Grudusk	mazowieckie	388,17	326	Ilawa	warmińsko-mazurskie	388,90
327	Dębowa Łąka	kujawsko-pomorskie	387,78	327	Domaszowice	opolskie	388,17
328	Białopole	lubelskie	387,58	328	Dubeninki	warmińsko-mazurskie	387,81
329	Rzezawa	małopolskie	386,67	329	Łososina Dolna	małopolskie	386,36
330	Mały Płock	podlaskie	386,54	330	Biała	łódzkie	386,18
331	Włodowice	śląskie	385,87	331	Koszyce	małopolskie	386,13
332	Łubnice	świętokrzyskie	385,61	332	Siedlisko	lubuskie	385,99
333	Lelkowo	warmińsko-mazurskie	385,38	333	Kielczygłów	łódzkie	385,77
334	Ochotnica Dolna	małopolskie	385,27	334	Słaboszów	małopolskie	385,39
335	Jasienica Rosielna	podkarpackie	385,07	335	Kęsowo	kujawsko-pomorskie	383,88
336	Witonia	łódzkie	385,00	336	Platerówka	dolnośląskie	383,02
337	Przyrów	śląskie	384,88	337	Suchy Dąb	pomorskie	381,57
338	Kulesze Kościelne	podlaskie	384,36	338	Żagań	lubuskie	381,48
339	Kalinowo	warmińsko-mazurskie	384,25	339	Wieliczki	warmińsko-mazurskie	378,97
340	Przasnysz	mazowieckie	383,68	340	Łanięta	łódzkie	376,32
341	Brzyska	podkarpackie	383,66	341	Gołmin-Ośrodek	mazowieckie	375,91
342	Marianowo	zachodniopomorskie	382,92	342	Szerzyny	podkarpackie	375,06
343	Izbicko	opolskie	381,72	343	Siekierczyn	dolnośląskie	374,33
344	Narewka	podlaskie	380,93	344	Złotów	wielkopolskie	373,43
345	Hanna	lubelskie	380,59	345	Poświętne	podlaskie	373,40
346	Mielec	podkarpackie	380,39	346	Jodłowa	podkarpackie	372,70
347	Głuchów	łódzkie	380,14	347	Nowe Ostrowy	łódzkie	371,78
348	Stromiec	mazowieckie	379,62	348	Nowy Korczyn	świętokrzyskie	371,33
349	Końskowola	lubelskie	378,72	349	Wróblew	łódzkie	370,10
350	Żegocina	małopolskie	378,41	350	Lututów	łódzkie	369,92
351	Gaworzyce	dolnośląskie	378,37	351	Horyniec-Zdrój	podkarpackie	368,51
352	Wieliszew	mazowieckie	377,29	352	Czeremcha	podlaskie	367,28
353	Cewice	pomorskie	376,85	353	Wilków	opolskie	365,57
354	Gródek nad Dunajcem	małopolskie	376,64	354	Żukowice	dolnośląskie	364,99
355	Sztutowo	pomorskie	375,39	355	Kamiennik	opolskie	364,82
356	Niedźwiada	lubelskie	374,07	356	Grodzisko Dolne	podkarpackie	364,44
357	Boguty-Pianki	mazowieckie	373,56	357	Dolice	zachodniopomorskie	364,01
358	Brenna	śląskie	373,24	358	Krzyżanowice	śląskie	363,91
359	Janowo	warmińsko-mazurskie	373,14	359	Repki	mazowieckie	363,36
360	Wieczfnia Kościelna	mazowieckie	372,81	360	Białogard	zachodniopomorskie	361,59
361	Sękowa	małopolskie	372,60	361	Filipów	podlaskie	360,78
362	Szastarka	lubelskie	370,41	362	Dąbie	lubuskie	360,30
363	Jordanów	małopolskie	368,81	363	Skulsk	wielkopolskie	358,21
364	Podgórzyn	dolnośląskie	368,44	364	Przodkowo	pomorskie	357,35
365	Nowogódek Pomorski	zachodniopomorskie	367,68	365	Kuryłówka	podkarpackie	356,71
366	Bakałarzewo	podlaskie	366,85	366	Przasnysz	mazowieckie	356,10
367	Lisków	wielkopolskie	366,81	367	Ułęż	lubelskie	355,41
368	Grzmiąca	zachodniopomorskie	366,65	368	Wojślawice	lubelskie	352,68
369	Tryńcza	podkarpackie	366,27	369	Jasienica Rosielna	podkarpackie	352,12
370	Jasienica	śląskie	364,58	370	Chojnice	pomorskie	352,11
371	Nowe Miasto Lubawskie	warmińsko-mazurskie	364,55	371	Jerzmanowa	dolnośląskie	351,73
372	Solec nad Wisłą	mazowieckie	364,13	372	Osiek	małopolskie	351,11
373	Szczurowa	małopolskie	363,22	373	Miłki	warmińsko-mazurskie	350,72
374	Wąlcz	zachodniopomorskie	362,35	374	Drużbice	łódzkie	350,34
375	Czernica	dolnośląskie	358,97	375	Mokrsko	łódzkie	348,12
376	Maciejowice	mazowieckie	358,35	376	Kętrzyn	warmińsko-mazurskie	347,49
377	Kamionka	lubelskie	357,72	377	Oksa	świętokrzyskie	347,00
378	Kosakowo	pomorskie	357,48	378	Goczałkowice-Zdrój	śląskie	345,80

## GMINY WIEJSKIE

Miej-sce	Gmina	Województwo	Wydatki bieżące per capita (w zł)	Miej-sce	Gmina	Województwo	Wydatki inwestycyjne per capita (w zł)
379	Igołomia-Wawrzeńczyce	małopolskie	356,50	379	Wodynie	mazowieckie	344,79
380	Węgierska Górka	śląskie	355,33	380	Krzczonów	lubelskie	343,54
381	Zbuczyn	mazowieckie	355,22	381	Domaniewice	łódzkie	343,54
382	Kotla	dolnośląskie	354,98	382	Pawłosiów	podkarpackie	343,19
383	Aleksandrów	lubelskie	354,84	383	Andrzejewo	mazowieckie	341,11
384	Elbląg	warmińsko-mazurskie	354,31	384	Gródek	podlaskie	340,11
385	Słopnice	małopolskie	354,29	385	Ryjewo	pomorskie	339,58
386	Żytno	łódzkie	353,22	386	Kościelisko	małopolskie	339,29
387	Żmudź	lubelskie	352,78	387	Rychtal	wielkopolskie	339,06
388	Banie Mazurskie	warmińsko-mazurskie	352,41	388	Dąbrowa Chełmińska	kujawsko-pomorskie	338,70
389	Milejów	lubelskie	351,97	389	Doruchów	wielkopolskie	338,21
390	Radków	świętokrzyskie	351,73	390	Brąszewice	łódzkie	338,16
391	Strzelce Wielkie	łódzkie	349,73	391	Górno	świętokrzyskie	337,72
392	Milejczyce	podlaskie	348,69	392	Granowo	wielkopolskie	336,89
393	Tuszów Narodowy	podkarpackie	348,60	393	Baranów	lubelskie	335,80
394	Ostrówek	łódzkie	348,58	394	Sztabin	podlaskie	334,61
395	Trzebielino	pomorskie	348,37	395	Ostrówek	łódzkie	332,79
396	Repki	mazowieckie	348,36	396	Jaraczewo	wielkopolskie	332,28
397	Świnna	śląskie	348,34	397	Stare Czarnowo	zachodniopomorskie	331,92
398	Prostki	warmińsko-mazurskie	348,33	398	Radzanów	mazowieckie	328,86
399	Banie	zachodniopomorskie	347,95	399	Złotoryja	dolnośląskie	327,89
400	Wąsosz	podlaskie	347,54	400	Krzywca	podkarpackie	327,52
401	Grzegorzew	wielkopolskie	346,87	401	Baboszewo	mazowieckie	326,93
402	Borów	dolnośląskie	346,82	402	Sidra	podlaskie	326,47
403	Jeleniewo	podlaskie	346,60	403	Skrwilno	kujawsko-pomorskie	325,52
404	Iwkowa	małopolskie	346,50	404	Platerów	mazowieckie	325,04
405	Jaśło	podkarpackie	344,24	405	Gnojno	świętokrzyskie	322,37
406	Włocławek	kujawsko-pomorskie	343,80	406	Osjaków	łódzkie	322,34
407	Bledzew	lubuskie	343,74	407	Przyrów	śląskie	322,27
408	Lubomino	warmińsko-mazurskie	343,17	408	Wierzbica	lubelskie	321,19
409	Klucze	małopolskie	341,55	409	Pakoślawice	opolskie	321,08
410	Konarzyny	pomorskie	341,11	410	Nowe Miasto Lubawskie	warmińsko-mazurskie	320,95
411	Niemce	lubelskie	340,85	411	Mniów	świętokrzyskie	320,69
412	Bytnica	lubuskie	340,80	412	Boniewo	kujawsko-pomorskie	320,60
413	Rejowiec Fabryczny	lubelskie	340,34	413	Szulborze Wielkie	mazowieckie	319,16
414	Przystajń	śląskie	339,69	414	Harasiuki	podkarpackie	318,39
415	Stara Błotnica	mazowieckie	339,42	415	Igołomia-Wawrzeńczyce	małopolskie	317,40
416	Dobrcz	kujawsko-pomorskie	339,14	416	Iwkowa	małopolskie	316,85
417	Wyszki	podlaskie	339,12	417	Sławno	łódzkie	316,77
418	Dubiecko	podkarpackie	338,91	418	Domanice	mazowieckie	316,49
419	Rzekuń	mazowieckie	338,59	419	Mircze	lubelskie	316,14
420	Uścimów	lubelskie	338,35	420	Chodzież	wielkopolskie	316,10
421	Wodynie	mazowieckie	338,21	421	Kurów	lubelskie	313,79
422	Latowicz	mazowieckie	337,55	422	Starcza	śląskie	311,65
423	Młynarze	mazowieckie	336,84	423	Skórcz	pomorskie	311,53
424	Ułęż	lubelskie	336,61	424	Jodłownik	małopolskie	311,15
425	Cekcyn	kujawsko-pomorskie	335,11	425	Kąkolewnica Wschodnia	lubelskie	311,04
426	Górowo Iławeckie	warmińsko-mazurskie	334,86	426	Rytwiany	świętokrzyskie	311,01
427	Mszana	śląskie	333,84	427	Kolsko	lubuskie	310,98
428	Rybno	warmińsko-mazurskie	333,72	428	Rybno	mazowieckie	310,35
429	Jeźów	łódzkie	333,70	429	Nowy Żmigród	podkarpackie	309,88
430	Świnice Warckie	łódzkie	333,37	430	Kosakowo	pomorskie	308,87
431	Sławno	zachodniopomorskie	332,71	431	Sicienko	kujawsko-pomorskie	308,80
432	Chodów	wielkopolskie	332,66	432	Boguty-Pianki	mazowieckie	308,75

Miej-sce	Gmina	Województwo	Wydatki bieżące per capita (w zł)	Miej-sce	Gmina	Województwo	Wydatki inwestycyjne per capita (w zł)
433	Odrzywół	mazowieckie	332,31	433	Grzmiąca	zachodniopomorskie	307,35
434	Wola Mysłowska	lubelskie	331,43	434	Odrzywół	mazowieckie	306,63
435	Rzeczniów	mazowieckie	330,71	435	Cewice	pomorskie	306,49
436	Milejewo	warmińsko-mazurskie	330,16	436	Kaliska	pomorskie	306,31
437	Sieradz	łódzkie	330,03	437	Olszanica	podkarpackie	305,08
438	Postomino	zachodniopomorskie	329,88	438	Podgórzyn	dolnośląskie	304,73
439	Trzeszczany	lubelskie	329,35	439	Marciszów	dolnośląskie	304,37
440	Koszyce	małopolskie	329,05	440	Kolno	podlaskie	302,39
441	Grodziec	wielkopolskie	327,43	441	Tymbark	małopolskie	301,40
442	Raciążek	kujawsko-pomorskie	326,85	442	Mysłakowice	dolnośląskie	301,37
443	Turośń Kościelna	podlaskie	326,49	443	Zgierz	łódzkie	300,36
444	Czernichów	śląskie	326,40	444	Milejewo	warmińsko-mazurskie	299,75
445	Borzechów	lubelskie	326,38	445	Zaręby Kościelne	mazowieckie	299,11
446	Golub-Dobrzyń	kujawsko-pomorskie	326,31	446	Lubenia	podkarpackie	298,24
447	Płońnica	warmińsko-mazurskie	325,73	447	Rozdrażew	wielkopolskie	297,58
448	Rudnik	lubelskie	325,53	448	Krasnosielc	mazowieckie	297,18
449	Wry	śląskie	325,47	449	Ciepłowody	dolnośląskie	296,96
450	Szulborze Wielkie	mazowieckie	325,45	450	Grębocice	dolnośląskie	296,83
451	Miedziana Góra	świętokrzyskie	325,39	451	Frysztak	podkarpackie	296,40
452	Panki	śląskie	325,36	452	Walim	dolnośląskie	295,54
453	Baligród	podkarpackie	324,88	453	Włodowice	śląskie	295,16
454	Andrzejewo	mazowieckie	324,41	454	Aleksandrów	łódzkie	294,00
455	Mszana Dolna	małopolskie	324,08	455	Lichnowy	pomorskie	293,76
456	Tarłów	świętokrzyskie	323,99	456	Sosnówka	lubelskie	293,68
457	Głowaczów	mazowieckie	323,60	457	Grodziczno	warmińsko-mazurskie	293,36
458	Nowy Korczyn	świętokrzyskie	322,61	458	Skomlin	łódzkie	293,23
459	Sierakowice	pomorskie	322,21	459	Brzozie	kujawsko-pomorskie	292,64
460	Tomice	małopolskie	322,14	460	Gubin	lubuskie	291,78
461	Waganiec	kujawsko-pomorskie	320,03	461	Lubomino	warmińsko-mazurskie	291,22
462	Strzegowo	mazowieckie	319,74	462	Dobromierz	dolnośląskie	290,73
463	Ostrówek	lubelskie	319,64	463	Wojaszówka	podkarpackie	290,27
464	Sułoszowa	małopolskie	319,46	464	Kruszyna	śląskie	290,18
465	Kurzętnik	warmińsko-mazurskie	319,37	465	Łabowa	małopolskie	289,33
466	Olszanka	mazowieckie	318,95	466	Miejsce Piastowe	podkarpackie	288,92
467	Gózd	mazowieckie	317,95	467	Potęgowo	pomorskie	287,63
468	Dobromierz	dolnośląskie	317,20	468	Zabór	lubuskie	287,34
469	Gościeradów	lubelskie	317,19	469	Chełmża	kujawsko-pomorskie	287,00
470	Legnickie Pole	dolnośląskie	317,07	470	Sławatycze	lubelskie	286,72
471	Mierzęcice	śląskie	316,61	471	Tuszów Narodowy	podkarpackie	285,91
472	Fajslawice	lubelskie	316,35	472	Żarnów	łódzkie	285,64
473	Ostróda	warmińsko-mazurskie	316,22	473	Dąbrowa Zielona	śląskie	285,56
474	Krynice	lubelskie	315,78	474	Kołobrzeg	zachodniopomorskie	285,28
475	Pawłów	świętokrzyskie	315,72	475	Łomża	podlaskie	284,88
476	Dziemiany	pomorskie	315,56	476	Pabianice	łódzkie	284,25
477	Budry	warmińsko-mazurskie	315,34	477	Chrzanów	lubelskie	284,19
478	Łukta	warmińsko-mazurskie	315,11	478	Karczmiska	lubelskie	284,05
479	Dobra (Szczecińska)	zachodniopomorskie	314,83	479	Burzenin	łódzkie	283,58
480	Mielno	zachodniopomorskie	314,50	480	Rząśnik	mazowieckie	283,51
481	Biłgoraj	lubelskie	313,91	481	Ruja	dolnośląskie	283,48
482	Majdan Królewski	podkarpackie	313,69	482	Poraj	śląskie	283,35
483	Rzeczyca	łódzkie	313,31	483	Sarnaki	mazowieckie	282,94
484	Sędziejowice	łódzkie	313,11	484	Stężycza	pomorskie	282,54
485	Kościelisko	małopolskie	312,94	485	Markuszów	lubelskie	282,32
486	Ostrowite	wielkopolskie	312,85	486	Rzeczyca	łódzkie	282,10

## GMINY WIEJSKIE

Miej-sce	Gmina	Województwo	Wydatki bieżące per capita (w zł)	Miej-sce	Gmina	Województwo	Wydatki inwestycyjne per capita (w zł)
487	Kłodzko	dolnośląskie	312,84	487	Siepraw	małopolskie	281,59
488	Rudka	podlaskie	312,04	488	Rogóżno	kujawsko-pomorskie	280,96
489	Nowa Brzeźnica	łódzkie	311,21	489	Świeszyno	zachodniopomorskie	280,72
490	Dąbrowa	kujawsko-pomorskie	310,72	490	Łącko	małopolskie	280,67
491	Krzymów	wielkopolskie	309,95	491	Lelis	mazowieckie	280,47
492	Chotcza	mazowieckie	308,75	492	Dywity	warmińsko-mazurskie	279,17
493	Boleszkowice	zachodniopomorskie	308,50	493	Sanok	podkarpackie	279,08
494	Kraśniczyn	lubelskie	308,13	494	Bobrowice	lubuskie	278,40
495	Promna	mazowieckie	308,06	495	Potok Wielki	lubelskie	278,11
496	Przytuły	podlaskie	307,67	496	Buczkowice	śląskie	277,64
497	Łapsze Niżne	małopolskie	307,59	497	Nowa Sól	lubuskie	277,59
498	Jeziora Wielkie	kujawsko-pomorskie	307,47	498	Łuków	lubelskie	277,04
499	Wodzisław	świętokrzyskie	307,30	499	Stary Dzików	podkarpackie	276,92
500	Zapolice	łódzkie	306,88	500	Dębica	podkarpackie	276,55
501	Kobiór	śląskie	306,61	501	Dziemiany	pomorskie	275,44
502	Morawica	świętokrzyskie	306,45	502	Buczek	łódzkie	275,19
503	Michów	lubelskie	305,70	503	Mieleszyn	wielkopolskie	275,14
504	Bojszowy	śląskie	305,38	504	Czyże	podlaskie	275,09
505	Krotoszyce	dolnośląskie	305,11	505	Radziechowy-Wieprz	śląskie	275,01
506	Głusk	lubelskie	304,66	506	Ruda-Huta	lubelskie	274,97
507	Łambinowice	opolskie	304,18	507	Brodnica	kujawsko-pomorskie	274,90
508	Stolno	kujawsko-pomorskie	303,53	508	Nowinka	podlaskie	274,69
509	Szczerców	łódzkie	302,76	509	Otyń	lubuskie	274,22
510	Podegrodzie	małopolskie	302,70	510	Urzędów	lubelskie	274,05
511	Tczów	mazowieckie	302,31	511	Chelmiec	małopolskie	273,90
512	Lipnica Wielka	małopolskie	301,96	512	Zamość	lubelskie	273,33
513	Kolno	warmińsko-mazurskie	301,58	513	Zakrzówek	lubelskie	272,54
514	Krukłanki	warmińsko-mazurskie	301,33	514	Radowo Małe	zachodniopomorskie	272,31
515	Sadowie	świętokrzyskie	301,11	515	Liw	mazowieckie	271,60
516	Zaręby Kościelne	mazowieckie	300,67	516	Łękawica	śląskie	271,35
517	Jeżowe	podkarpackie	300,31	517	Paprotnia	mazowieckie	271,20
518	Lipnica	pomorskie	299,43	518	Wielgie	kujawsko-pomorskie	270,94
519	Wilczęta	warmińsko-mazurskie	299,42	519	Brzeźnio	łódzkie	270,58
520	Zakrzówek	lubelskie	299,30	520	Kozielice	zachodniopomorskie	270,56
521	Koczała	pomorskie	298,49	521	Korczynna	podkarpackie	269,71
522	Dygowo	zachodniopomorskie	298,46	522	Brzeziny	wielkopolskie	269,55
523	Dębica	podkarpackie	298,15	523	Kiwity	warmińsko-mazurskie	269,48
524	Trzydnik Duży	lubelskie	297,93	524	Pruszcz Gdański	pomorskie	269,38
525	Karnice	zachodniopomorskie	297,75	525	Strzyżewice	lubelskie	269,01
526	Gawłuszowice	podkarpackie	297,72	526	Marianowo	zachodniopomorskie	269,01
527	Łubowo	wielkopolskie	297,62	527	Cmolas	podkarpackie	268,99
528	Świątki	warmińsko-mazurskie	297,19	528	Przywidz	pomorskie	267,21
529	Stryków	małopolskie	297,11	529	Zembrzyce	małopolskie	266,92
530	Osiek Jasielski	podkarpackie	296,86	530	Czarna	podkarpackie	266,46
531	Radziejowice	mazowieckie	296,81	531	Ulan-Majorat	lubelskie	265,54
532	Krypno	podlaskie	296,81	532	Psary	śląskie	264,00
533	Brudzeń Duży	mazowieckie	296,78	533	Gołuchów	wielkopolskie	261,11
534	Wiżajny	podlaskie	296,09	534	Grajewo	podlaskie	260,40
535	Oporów	łódzkie	296,03	535	Tryńcza	podkarpackie	259,59
536	Koniusza	małopolskie	295,94	536	Przytuły	podlaskie	257,80
537	Zawonia	dolnośląskie	295,45	537	Dąbrowa Biskupia	kujawsko-pomorskie	257,67
538	Komarówka Podlaska	lubelskie	294,04	538	Wola Krzysztoporska	łódzkie	257,59
539	Kęsowo	kujawsko-pomorskie	293,49	539	Budzyń	wielkopolskie	257,50
540	Pozezdrze	warmińsko-mazurskie	293,22	540	Witonia	łódzkie	257,34

Miej-sce	Gmina	Województwo	Wydatki bieżące per capita (w zł)	Miej-sce	Gmina	Województwo	Wydatki inwestycyjne per capita (w zł)
541	Miłoradz	pomorskie	292,74	541	Dębica Kaszubska	pomorskie	257,23
542	Raków	świętokrzyskie	292,65	542	Hajnówka	podlaskie	256,59
543	Troszyn	mazowieckie	292,54	543	Gaworzyce	dolnośląskie	256,10
544	Przeworno	dolnośląskie	292,40	544	Kowal	kujawsko-pomorskie	255,39
545	Stary Targ	pomorskie	291,75	545	Osiek	kujawsko-pomorskie	255,24
546	Ojrzeń	mazowieckie	291,32	546	Dominowo	wielkopolskie	255,04
547	Milanów	lubelskie	291,23	547	Wijewo	wielkopolskie	254,62
548	Jerzmanowa	dolnośląskie	290,67	548	Grodzisk	podlaskie	254,00
549	Łososina Dolna	małopolskie	289,90	549	Wartkowice	łódzkie	253,94
550	Zblewo	pomorskie	289,90	550	Janowice Wielkie	dolnośląskie	253,61
551	Lgota Wielka	łódzkie	289,62	551	Radomin	kujawsko-pomorskie	253,39
552	Włodawa	lubelskie	289,34	552	Nur	mazowieckie	253,11
553	Lubycza Królewska	lubelskie	289,05	553	Pawłów	świętokrzyskie	252,88
554	Kościelec	wielkopolskie	288,12	554	Czerwonka	mazowieckie	252,51
555	Wiązowna	mazowieckie	287,83	555	Jedlińsk	mazowieckie	252,12
556	Dmosin	łódzkie	287,68	556	Dynów	podkarpackie	251,54
557	Opatów	śląskie	287,65	557	Osiecznica	dolnośląskie	251,07
558	Rytwiany	świętokrzyskie	287,54	558	Stawiguda	warmińsko-mazurskie	251,05
559	Wartkowice	łódzkie	287,10	559	Borki	lubelskie	250,62
560	Bartniczka	kujawsko-pomorskie	286,77	560	Pszczółki	pomorskie	250,35
561	Wola Krzysztoporska	łódzkie	286,61	561	Kłaj	małopolskie	250,12
562	Bartoszyce	warmińsko-mazurskie	286,21	562	Hyżne	podkarpackie	248,72
563	Lipusz	pomorskie	286,15	563	Płońska	warmińsko-mazurskie	248,71
564	Łukowica	małopolskie	285,86	564	Zbójna	podlaskie	247,93
565	Sobienie-Jeziory	mazowieckie	285,82	565	Izbica	lubelskie	247,80
566	Wilkowice	śląskie	285,74	566	Werbkowice	lubelskie	247,48
567	Paradyż	łódzkie	285,56	567	Spytkowice	małopolskie	247,43
568	Krasnosielc	mazowieckie	285,43	568	Szczytno	warmińsko-mazurskie	247,32
569	Dębowa Kłoda	lubelskie	285,34	569	Srokowo	warmińsko-mazurskie	246,98
570	Leszno	mazowieckie	285,12	570	Łukowica	małopolskie	246,97
571	Łanięta	łódzkie	284,96	571	Kraśniczyn	lubelskie	246,65
572	Secemin	świętokrzyskie	284,73	572	Żyrzyn	lubelskie	246,20
573	Pcim	małopolskie	284,63	573	Brzuze	kujawsko-pomorskie	244,28
574	Horyniec-Zdrój	podkarpackie	284,56	574	Stara Kiszewa	pomorskie	244,27
575	Komańcza	podkarpackie	284,22	575	Pokój	opolskie	244,11
576	Lubomia	śląskie	284,15	576	Luzino	pomorskie	244,03
577	Domanice	mazowieckie	283,23	577	Łaziska	lubelskie	243,75
578	Bobrowniki	śląskie	282,88	578	Bobrowniki	kujawsko-pomorskie	243,37
579	Godziszów	lubelskie	282,33	579	Rajcza	śląskie	242,97
580	Wiśniowa	małopolskie	282,12	580	Gródek nad Dunajcem	małopolskie	242,81
581	Piekoszów	świętokrzyskie	281,87	581	Jeżów	łódzkie	241,79
582	Złotoryja	dolnośląskie	281,66	582	Gorzków	lubelskie	241,66
583	Żelechlinek	łódzkie	280,98	583	Legnickie Pole	dolnośląskie	241,24
584	Mogilany	małopolskie	280,73	584	Manowo	zachodniopomorskie	241,04
585	Tuczna	lubelskie	280,71	585	Dalików	łódzkie	240,68
586	Gródek	podlaskie	279,96	586	Bielsk Podlaski	podlaskie	240,60
587	Dobroń	łódzkie	279,94	587	Sanniki	mazowieckie	240,37
588	Topólka	kujawsko-pomorskie	279,23	588	Rozprza	łódzkie	240,21
589	Zębowice	opolskie	278,58	589	Wielgomłynny	łódzkie	239,07
590	Rutka-Tartak	podlaskie	278,55	590	Boćki	podlaskie	238,71
591	Dobre	kujawsko-pomorskie	278,19	591	Lubań	dolnośląskie	238,69
592	Rudnik	śląskie	277,88	592	Michów	lubelskie	238,46
593	Dobre	mazowieckie	277,50	593	Lipinki	małopolskie	238,23
594	Gruta	kujawsko-pomorskie	277,06	594	Korzenna	małopolskie	237,68



## GMINY WIEJSKIE

Miej-sce	Gmina	Województwo	Wydatki bieżące per capita (w zł)	Miej-sce	Gmina	Województwo	Wydatki inwestycyjne per capita (w zł)
595	Kobylin-Borzemy	podlaskie	276,77	595	Maciejowice	mazowieckie	237,56
596	Zbójna	podlaskie	276,58	596	Wądroże Wielkie	dolnośląskie	237,18
597	Józefów nad Wisłą	lubelskie	276,43	597	Trzcianne	podlaskie	236,24
598	Kielczygłów	łódzkie	275,85	598	Rzepiennik Strzyżewski	małopolskie	235,86
599	Widawa	łódzkie	275,73	599	Bobrowo	kujawsko-pomorskie	235,18
600	Poronin	małopolskie	275,70	600	Milejczyce	podlaskie	234,92
601	Rokietnica	wielkopolskie	275,66	601	Kowale Oleckie	warmińsko-mazurskie	234,74
602	Płoniawy-Bramura	mazowieckie	275,63	602	Gózd	mazowieckie	234,32
603	Rusinów	mazowieckie	274,94	603	Wola Mysłowska	lubelskie	233,57
604	Gorzków	lubelskie	274,25	604	Bolesław	małopolskie	233,22
605	Regnów	łódzkie	273,75	605	Dobre	kujawsko-pomorskie	233,12
606	Jerzmanowice-Przegonia	małopolskie	273,68	606	Przykona	wielkopolskie	232,10
607	Jodłownik	małopolskie	273,66	607	Młodzieszyn	mazowieckie	232,09
608	Miastkowo	podlaskie	273,20	608	Wydminy	warmińsko-mazurskie	231,91
609	Dołhobyczów	lubelskie	272,75	609	Jeziorzany	lubelskie	231,83
610	Raniszów	podkarpackie	272,58	610	Rybczewice	lubelskie	231,72
611	Czarnia	mazowieckie	271,76	611	Gromnik	małopolskie	231,19
612	Stegna	pomorskie	271,60	612	Panki	śląskie	231,11
613	Radziechowy-Wieprz	śląskie	271,36	613	Raczki	podlaskie	230,95
614	Poświętne	mazowieckie	271,27	614	Mikołajki Pomorskie	pomorskie	230,77
615	Psary	śląskie	271,22	615	Kamieniec Ząbkowicki	dolnośląskie	230,56
616	Ożarówce	śląskie	270,73	616	Przerośl	podlaskie	230,24
617	Nawojowa	małopolskie	270,65	617	Brochów	mazowieckie	229,35
618	Boniewo	kujawsko-pomorskie	269,82	618	Czarny Bór	dolnośląskie	228,65
619	Przytoczna	lubuskie	269,58	619	Złotniki Kujawskie	kujawsko-pomorskie	228,41
620	Moskorzew	świętokrzyskie	268,52	620	Subkowy	pomorskie	228,33
621	Świdwin	zachodniopomorskie	268,31	621	Łapanów	małopolskie	228,03
622	Hajnówka	podlaskie	268,13	622	Raciechowice	małopolskie	227,82
623	Stary Dzików	podkarpackie	268,07	623	Dębowiec	podkarpackie	227,41
624	Łągów	świętokrzyskie	267,72	624	Gdów	małopolskie	227,36
625	Branice	opolskie	267,48	625	Zabierzów	małopolskie	227,09
626	Laskowa	małopolskie	267,35	626	Gościeradów	lubelskie	226,04
627	Gnojnik	małopolskie	267,18	627	Lubanie	kujawsko-pomorskie	225,43
628	Godów	śląskie	266,93	628	Krasnystaw	lubelskie	225,32
629	Bejsce	świętokrzyskie	266,83	629	Głowno	łódzkie	225,00
630	Wolanów	mazowieckie	266,53	630	Pozezdrze	warmińsko-mazurskie	224,79
631	Obsza	lubelskie	266,34	631	Pysznicza	podkarpackie	224,62
632	Bodzanów	mazowieckie	266,14	632	Rybno	warmińsko-mazurskie	224,18
633	Korzenna	małopolskie	265,90	633	Fabianki	kujawsko-pomorskie	224,03
634	Puck	pomorskie	265,62	634	Kamionka Wielka	małopolskie	224,01
635	Starogard Gdański	pomorskie	265,59	635	Górzno	mazowieckie	223,85
636	Strzyżewice	lubelskie	265,53	636	Niedźwiada	lubelskie	223,72
637	Bobrowniki	kujawsko-pomorskie	264,76	637	Lubrza	opolskie	223,63
638	Rybno	mazowieckie	264,23	638	Wisznia Mała	dolnośląskie	223,38
639	Świdnica	lubuskie	264,07	639	Branice	opolskie	222,87
640	Pokrzywnica	mazowieckie	263,66	640	Serokomla	lubelskie	222,71
641	Radłów	opolskie	263,64	641	Krypno	podlaskie	222,55
642	Raciąż	mazowieckie	263,63	642	Skiermiewice	łódzkie	222,45
643	Chlewiska	mazowieckie	263,37	643	Wyszki	podlaskie	221,61
644	Jednoróżec	mazowieckie	263,27	644	Pépowo	wielkopolskie	221,11
645	Dominowo	wielkopolskie	263,04	645	Siedliszcze	lubelskie	219,94
646	Wielkie Oczy	podkarpackie	262,91	646	Brzeźnica	małopolskie	219,79
647	Rościszewo	mazowieckie	262,46	647	Izbicko	opolskie	219,58
648	Hańsk	lubelskie	262,04	648	Czajków	wielkopolskie	219,54

Miej-sce	Gmina	Województwo	Wydatki bieżące per capita (w zł)	Miej-sce	Gmina	Województwo	Wydatki inwestycyjne per capita (w zł)
649	Ciechocin	kujawsko-pomorskie	261,96	649	Międzyrzec Podlaski	lubelskie	217,65
650	Klimontów	świętokrzyskie	261,52	650	Chelm	lubelskie	217,53
651	Kolno	podlaskie	261,22	651	Łagów	świętokrzyskie	217,40
652	Nowy Targ	małopolskie	261,11	652	Sadowie	świętokrzyskie	217,28
653	Jabłonna Lacka	mazowieckie	261,05	653	Świdnica	dolnośląskie	217,01
654	Iłów	mazowieckie	260,96	654	Lipie	śląskie	216,85
655	Lubaczów	podkarpackie	260,86	655	Obrazów	świętokrzyskie	216,50
656	Rychliki	warmińsko-mazurskie	260,02	656	Lipnik	świętokrzyskie	216,41
657	Chybie	śląskie	259,84	657	Gołcza	małopolskie	216,34
658	Bircza	podkarpackie	259,63	658	Lisewo	kujawsko-pomorskie	216,16
659	Perlejewo	podlaskie	259,58	659	Jordanów Śląski	dolnośląskie	215,89
660	Boronów	śląskie	259,33	660	Bojadła	lubuskie	215,82
661	Kłaj	małopolskie	259,11	661	Chorkówka	podkarpackie	215,19
662	Kowal	kujawsko-pomorskie	258,80	662	Głogów	dolnośląskie	215,04
663	Przewóz	lubuskie	258,50	663	Zbiczno	kujawsko-pomorskie	213,27
664	Widuchowa	zachodniopomorskie	258,19	664	Mielec	podkarpackie	213,11
665	Gozdowo	mazowieckie	258,16	665	Dębowiec	śląskie	212,39
666	Zamość	lubelskie	257,96	666	Ceglów	mazowieckie	212,38
667	Skulsk	wielkopolskie	257,95	667	Jeżowe	podkarpackie	211,69
668	Bełzec	lubelskie	257,85	668	Lipno	kujawsko-pomorskie	210,99
669	Wińsko	dolnośląskie	257,60	669	Ranizów	podkarpackie	210,63
670	Borowa	podkarpackie	257,29	670	Łyse	mazowieckie	210,41
671	Solina	podkarpackie	256,78	671	Szastarka	lubelskie	210,33
672	Wysokie Mazowieckie	podlaskie	256,70	672	Miedźna	śląskie	209,99
673	Kowale Oleckie	warmińsko-mazurskie	256,44	673	Długosiodło	mazowieckie	209,64
674	Świeszyno	zachodniopomorskie	256,44	674	Warnice	zachodniopomorskie	209,42
675	Jemielnica	opolskie	256,19	675	Lipka	wielkopolskie	208,86
676	Horodło	lubelskie	255,84	676	Jabłoń	lubelskie	208,66
677	Zgorzelec	dolnośląskie	255,78	677	Skarżysko Kościelne	świętokrzyskie	208,52
678	Sitkówka-Nowiny	świętokrzyskie	255,67	678	Strachówka	mazowieckie	208,19
679	Czudec	podkarpackie	255,36	679	Konopnica	łódzkie	208,13
680	Zbrosławice	śląskie	255,16	680	Spiczyn	lubelskie	207,81
681	Lipnik	świętokrzyskie	254,99	681	Miłkowice	dolnośląskie	207,05
682	Brzeźnica	lubuskie	254,93	682	Dobryzycze	łódzkie	206,96
683	Sierpc	mazowieckie	254,70	683	Kikół	kujawsko-pomorskie	206,95
684	Szydłowo	mazowieckie	254,54	684	Adamówka	podkarpackie	206,86
685	Wierzbica	lubelskie	254,49	685	Rudniki	opolskie	206,50
686	Masłów	świętokrzyskie	254,12	686	Ostrówek	lubelskie	206,36
687	Goworowo	mazowieckie	253,24	687	Chodel	lubelskie	206,35
688	Tarnów	małopolskie	252,91	688	Świlcza	podkarpackie	205,97
689	Miłówka	śląskie	252,85	689	Wińsko	dolnośląskie	205,77
690	Rzewnie	mazowieckie	252,76	690	Książki	kujawsko-pomorskie	205,64
691	Grybów	małopolskie	252,29	691	Turek	wielkopolskie	205,12
692	Brodnica	kujawsko-pomorskie	252,28	692	Kamienica	małopolskie	205,10
693	Gaszowice	śląskie	251,92	693	Kraśnik	lubelskie	204,71
694	Parysów	mazowieckie	251,92	694	Kawęczyn	wielkopolskie	204,64
695	Gostycyn	kujawsko-pomorskie	251,62	695	Poczesna	śląskie	204,56
696	Krasnystaw	lubelskie	251,60	696	Jawornik Polski	podkarpackie	204,14
697	Stary Brus	lubelskie	251,55	697	Rachanie	lubelskie	203,46
698	Sztabin	podlaskie	251,53	698	Przybiernów	zachodniopomorskie	203,14
699	Jordanów Śląski	dolnośląskie	251,38	699	Biszczka	lubelskie	202,42
700	Tarnowiec	podkarpackie	250,68	700	Zalesie	lubelskie	201,92
701	Wysokie	lubelskie	250,41	701	Czermin	podkarpackie	201,83
702	Lipnica Murowana	małopolskie	250,22	702	Pątnów	łódzkie	201,48

## GMINY WIEJSKIE

Miej-sce	Gmina	Województwo	Wydatki bieżące per capita (w zł)	Miej-sce	Gmina	Województwo	Wydatki inwestycyjne per capita (w zł)
703	Krasnopol	podlaskie	250,00	703	Przystajń	śląskie	200,32
704	Korycin	podlaskie	249,80	704	Przemęt	wielkopolskie	200,09
705	Wołyń	lubelskie	248,99	705	Koźminek	wielkopolskie	200,03
706	Ciasna	śląskie	248,43	706	Tczew	pomorskie	199,34
707	Braniewo	warmińsko-mazurskie	248,33	707	Stary Dziergoń	pomorskie	198,31
708	Korczew	mazowieckie	248,18	708	Pomieczówek	mazowieckie	198,11
709	Tomaszów Lubelski	lubelskie	248,15	709	Krynice	lubelskie	198,07
710	Białobrzegi	podkarpackie	247,54	710	Józefów nad Wisłą	lubelskie	197,63
711	Brzuze	kujawsko-pomorskie	247,37	711	Mielno	zachodniopomorskie	197,29
712	Sochocin	mazowieckie	247,24	712	Limanowa	małopolskie	197,03
713	Domaniewice	łódzkie	246,78	713	Piecki	warmińsko-mazurskie	196,23
714	Ruda-Huta	lubelskie	246,77	714	Dmosin	łódzkie	196,20
715	Telatyn	lubelskie	246,76	715	Zakrzewo	wielkopolskie	195,78
716	Raba Wyżna	małopolskie	246,59	716	Lipnica Wielka	małopolskie	195,73
717	Janów	śląskie	246,52	717	Hrubieszów	lubelskie	195,46
718	Dąbie	lubuskie	246,39	718	Trawniki	lubelskie	195,28
719	Dzikowiec	podkarpackie	246,21	719	Sławoborze	zachodniopomorskie	194,97
720	Wielowieś	śląskie	245,48	720	Osie	kujawsko-pomorskie	194,75
721	Zgierz	łódzkie	245,38	721	Kocmyrzów-Luborzycza	małopolskie	194,55
722	Jakubów	mazowieckie	245,23	722	Wąpielsk	kujawsko-pomorskie	194,10
723	Kaliska	pomorskie	245,21	723	Kurzętnik	warmińsko-mazurskie	193,22
724	Przerośl	podlaskie	244,76	724	Stary Zamość	lubelskie	192,97
725	Stary Zamość	lubelskie	244,48	725	Zaniemyśl	wielkopolskie	192,89
726	Krzyszów	podkarpackie	244,35	726	Świedziebnia	kujawsko-pomorskie	192,87
727	Ustronie Morskie	zachodniopomorskie	244,31	727	Lyski	śląskie	192,83
728	Stryszawa	małopolskie	244,17	728	Tomaszów Mazowiecki	łódzkie	192,05
729	Biesiekierz	zachodniopomorskie	243,96	729	Malechowo	zachodniopomorskie	191,01
730	Zakrzewo	kujawsko-pomorskie	243,94	730	Biskupice	małopolskie	190,97
731	Śniadowo	podlaskie	243,93	731	Bierawa	opolskie	190,84
732	Skórcz	pomorskie	243,75	732	Stoczek Łukowski	lubelskie	190,35
733	Cmolas	podkarpackie	243,61	733	Elbląg	warmińsko-mazurskie	190,29
734	Wojstawice	lubelskie	243,38	734	Magnuszew	mazowieckie	189,90
735	Stara Dąbrowa	zachodniopomorskie	243,21	735	Krasne	mazowieckie	189,59
736	Tarnów Opolski	opolskie	243,10	736	Gielniów	mazowieckie	189,08
737	Sośnie	wielkopolskie	242,89	737	Iłów	mazowieckie	188,98
738	Ustka	pomorskie	242,85	738	Krzywdą	lubelskie	188,50
739	Słupsk	pomorskie	242,30	739	Wąwolnica	lubelskie	188,30
740	Huszele	mazowieckie	242,15	740	Grębów	podkarpackie	188,20
741	Nielisz	lubelskie	242,12	741	Dzierzkowice	lubelskie	187,73
742	Kuczbork-Osada	mazowieckie	241,51	742	Bolimów	łódzkie	187,27
743	Grębów	podkarpackie	241,44	743	Bralin	wielkopolskie	187,02
744	Gidle	łódzkie	241,34	744	Wieniawa	mazowieckie	186,96
745	Wymiarki	lubuskie	241,32	745	Jemielnica	opolskie	186,81
746	Ceglów	mazowieckie	241,12	746	Wierzbiniek	wielkopolskie	186,42
747	Ornontowice	śląskie	241,03	747	Sienno	mazowieckie	185,83
748	Chrzanów	lubelskie	240,86	748	Rudziniec	śląskie	185,64
749	Pietrowice Wielkie	śląskie	240,33	749	Kochanowice	śląskie	185,38
750	Piaski	wielkopolskie	240,21	750	Brzeźnica	lubuskie	185,29
751	Ruja	dolnośląskie	240,12	751	Stara Błotnica	mazowieckie	185,25
752	Kluczewsko	świętokrzyskie	239,35	752	Nawojowa	małopolskie	185,22
753	Białaczów	łódzkie	239,31	753	Polajewo	wielkopolskie	185,17
754	Lipinki	małopolskie	239,26	754	Batorz	lubelskie	184,95
755	Ciepielów	mazowieckie	239,09	755	Radziemice	małopolskie	183,72
756	Mniszków	łódzkie	238,56	756	Biłgoraj	lubelskie	183,49

Miej-sce	Gmina	Województwo	Wydatki bieżące per capita (w zł)	Miej-sce	Gmina	Województwo	Wydatki inwestycyjne per capita (w zł)
757	Garbów	lubelskie	238,11	757	Łowicz	łódzkie	183,40
758	Świekatowo	kujawsko-pomorskie	237,48	758	Mietków	dolnośląskie	183,17
759	Pacanów	świętokrzyskie	237,14	759	Morzeszczyn	pomorskie	183,11
760	Krzczonów	lubelskie	237,11	760	Boronów	śląskie	183,07
761	Gizałki	wielkopolskie	236,92	761	Stary Brus	lubelskie	182,99
762	Gostynin	mazowieckie	236,80	762	Unisław	kujawsko-pomorskie	182,25
763	Nowa Słupia	świętokrzyskie	236,72	763	Gluchów	łódzkie	182,20
764	Naruszewo	mazowieckie	236,67	764	Zatory	mazowieckie	181,82
765	Korytnica	mazowieckie	236,65	765	Podegrodzie	małopolskie	181,81
766	Krościenko Wyżne	podkarpackie	236,47	766	Ostrów Wielkopolski	wielkopolskie	181,79
767	Zatory	mazowieckie	236,42	767	Krzyżanów	łódzkie	181,58
768	Wąpielsk	kujawsko-pomorskie	236,29	768	Ustka	pomorskie	181,58
769	Solec-Zdrój	świętokrzyskie	236,24	769	Tyrawa Wołoska	podkarpackie	181,50
770	Brudzew	wielkopolskie	236,06	770	Wąsewo	mazowieckie	180,83
771	Siedliszcze	lubelskie	235,91	771	Świątajno	warmińsko-mazurskie	180,81
772	Dorohusk	lubelskie	235,87	772	Bolesławiec	łódzkie	180,69
773	Gorzyce	podkarpackie	235,14	773	Sadowne	mazowieckie	180,52
774	Lądek	wielkopolskie	235,03	774	Kobyła Góra	wielkopolskie	180,21
775	Żabia Wola	mazowieckie	234,53	775	Malczyce	dolnośląskie	179,96
776	Krzywca	podkarpackie	234,39	776	Rusinów	mazowieckie	179,63
777	Purda	warmińsko-mazurskie	234,20	777	Łęczycza	łódzkie	179,02
778	Dopiewo	wielkopolskie	233,97	778	Dobrzyniewo Duże	podlaskie	178,82
779	Niegosławice	lubuskie	233,86	779	Osielsko	kujawsko-pomorskie	178,63
780	Bobrowo	kujawsko-pomorskie	233,53	780	Husław	mazowieckie	177,96
781	Osina	zachodniopomorskie	233,35	781	Bolesławiec	dolnośląskie	177,94
782	Dzierzgowo	mazowieckie	233,18	782	Podedwórze	lubelskie	177,93
783	Mirzec	świętokrzyskie	233,08	783	Radomyśl nad Sanem	podkarpackie	177,66
784	Gromadka	dolnośląskie	233,04	784	Telatyn	lubelskie	177,50
785	Zalesie	lubelskie	232,99	785	Sobków	świętokrzyskie	177,24
786	Urzędów	lubelskie	232,85	786	Białośliwie	wielkopolskie	177,15
787	Polanka Wielka	małopolskie	232,45	787	Kobylnica	pomorskie	175,92
788	Tworóg	śląskie	232,20	788	Wiśniowa	podkarpackie	175,80
789	Skórzec	mazowieckie	231,90	789	Krościenko nad Dunajcem	małopolskie	175,76
790	Łysomice	kujawsko-pomorskie	231,74	790	Bogdaniec	lubuskie	175,75
791	Piecki	warmińsko-mazurskie	231,58	791	Chmielnik	podkarpackie	175,43
792	Manowo	zachodniopomorskie	231,55	792	Czorsztyn	małopolskie	175,15
793	Rzepiennik Strzyżewski	małopolskie	231,21	793	Jedwabno	warmińsko-mazurskie	175,15
794	Zduńska Wola	łódzkie	231,12	794	Miedzno	śląskie	175,11
795	Rożwienica	podkarpackie	231,09	795	Moszczenica	małopolskie	174,56
796	Trzebieszów	lubelskie	230,82	796	Marcinowice	dolnośląskie	174,20
797	Gorzyce	śląskie	230,48	797	Łukowa	lubelskie	174,02
798	Lubień	małopolskie	230,47	798	Choczewo	pomorskie	173,97
799	Jaraczewo	wielkopolskie	230,34	799	Rudnik	śląskie	173,89
800	Siekierczyn	dolnośląskie	230,30	800	Wiązownica	podkarpackie	173,54
801	Walce	opolskie	230,29	801	Lubasz	wielkopolskie	173,25
802	Sadlinki	pomorskie	230,24	802	Rogów	łódzkie	173,12
803	Stupsk	mazowieckie	229,46	803	Jaślika	podkarpackie	172,84
804	Tuczepy	świętokrzyskie	229,44	804	Kamienica Polska	śląskie	172,28
805	Łącko	małopolskie	229,21	805	Liniewo	pomorskie	171,83
806	Wierzbinek	wielkopolskie	229,11	806	Tarnów Opolski	opolskie	171,27
807	Szczutowo	mazowieckie	228,58	807	Trzciana	małopolskie	170,91
808	Bochnia	małopolskie	228,44	808	Stromiec	mazowieckie	170,80
809	Łoniów	świętokrzyskie	228,18	809	Mszana	śląskie	170,66
810	Koźbiel	mazowieckie	228,14	810	Wąbrzeźno	kujawsko-pomorskie	170,42

## GMINY WIEJSKIE

Miej-sce	Gmina	Województwo	Wydatki bieżące per capita (w zł)	Miej-sce	Gmina	Województwo	Wydatki inwestycyjne per capita (w zł)
811	Platerów	mazowieckie	227,84	811	Drelów	lubelskie	170,36
812	Tarnawatka	lubelskie	227,56	812	Baligród	podkarpackie	170,24
813	Ładzice	łódzkie	227,48	813	Białopole	lubelskie	169,99
814	Brójce	łódzkie	226,14	814	Stare Kurowo	lubuskie	169,64
815	Brzeźno	zachodniopomorskie	226,12	815	Ostróda	warmińsko-mazurskie	168,24
816	Wilków	opolskie	226,10	816	Łąszcze Niżne	małopolskie	167,16
817	Lniano	kujawsko-pomorskie	225,26	817	Gronowo Elbląskie	warmińsko-mazurskie	166,95
818	Bielany	mazowieckie	224,82	818	Kutno	łódzkie	166,68
819	Czarnocin	świętokrzyskie	224,75	819	Lubawa	warmińsko-mazurskie	166,45
820	Bierawa	opolskie	224,71	820	Łubianka	kujawsko-pomorskie	165,54
821	Dębno	małopolskie	224,67	821	Będzino	zachodniopomorskie	165,16
822	Będków	łódzkie	224,57	822	Mucharz	małopolskie	164,88
823	Sokołów Podlaski	mazowieckie	224,33	823	Bakałarzewo	podlaskie	164,46
824	Pszczew	lubuskie	223,79	824	Karnice	zachodniopomorskie	163,70
825	Lipinki Łużyckie	lubuskie	223,01	825	Komarówka Podlaska	lubelskie	163,58
826	Przemysł	podkarpackie	222,96	826	Jabłonna Lacka	mazowieckie	163,57
827	Sońsk	mazowieckie	222,85	827	Kozłowo	warmińsko-mazurskie	163,40
828	Rawa Mazowiecka	łódzkie	221,97	828	Cielądz	łódzkie	163,29
829	Kolczygłowy	pomorskie	221,97	829	Tułowice	opolskie	163,27
830	Miączyn	lubelskie	221,73	830	Pierzchnica	świętokrzyskie	163,26
831	Kostomłoty	dolnośląskie	221,53	831	Bojanów	podkarpackie	163,04
832	Oksa	świętokrzyskie	221,52	832	Miasteczko Krajeńskie	wielkopolskie	162,79
833	Rokietnica	podkarpackie	221,41	833	Białobrzegi	podkarpackie	162,72
834	Słupca	wielkopolskie	221,35	834	Haczów	podkarpackie	162,71
835	Lubin	dolnośląskie	221,26	835	Darłowo	zachodniopomorskie	162,40
836	Jeżewo	kujawsko-pomorskie	221,04	836	Kiszkowo	wielkopolskie	161,72
837	Kowiesy	łódzkie	220,99	837	Stargard Szczeciński	zachodniopomorskie	161,51
838	Nowa Sól	lubuskie	220,52	838	Mała Wieś	mazowieckie	161,46
839	Lubsza	opolskie	220,30	839	Żórawina	dolnośląskie	160,77
840	Poczesna	śląskie	220,16	840	Zławieś Wielka	kujawsko-pomorskie	160,55
841	Uście Gorlickie	małopolskie	220,14	841	Zarszyn	podkarpackie	159,85
842	Kamienna Góra	dolnośląskie	220,06	842	Żegocina	małopolskie	158,58
843	Rokitno	lubelskie	219,93	843	Maków	łódzkie	158,57
844	Człuchów	pomorskie	219,92	844	Hanna	lubelskie	158,35
845	Pacyna	mazowieckie	219,43	845	Słupia	łódzkie	158,14
846	Buczkowice	śląskie	219,22	846	Lubin	dolnośląskie	158,05
847	Sienno	mazowieckie	218,96	847	Łopiennik Górny	lubelskie	157,66
848	Malechowo	zachodniopomorskie	218,78	848	Olszewo-Borki	mazowieckie	157,12
849	Belchatów	łódzkie	218,75	849	Puck	pomorskie	156,56
850	Przesmyki	mazowieckie	218,73	850	Trzebieszów	lubelskie	155,84
851	Stargard Szczeciński	zachodniopomorskie	218,57	851	Dwikozy	świętokrzyskie	155,63
852	Łągiewniki	dolnośląskie	218,38	852	Białe Błota	kujawsko-pomorskie	155,52
853	Adamów	lubelskie	217,89	853	Sławno	zachodniopomorskie	155,30
854	Lasowice Wielkie	opolskie	217,77	854	Tereszpol	lubelskie	154,84
855	Stary Dzierzgoń	pomorskie	217,60	855	Tłuchowo	kujawsko-pomorskie	154,61
856	Gołymin-Ośrodek	mazowieckie	217,47	856	Radoszyce	świętokrzyskie	154,59
857	Sabnie	mazowieckie	217,25	857	Góra Świętej Małgorzaty	łódzkie	154,53
858	Krasocin	świętokrzyskie	217,22	858	Kobylin-Borzymy	podlaskie	154,26
859	Borowie	mazowieckie	217,10	859	Brojce	zachodniopomorskie	154,05
860	Wierzbica	mazowieckie	216,45	860	Żółkiewka	lubelskie	153,95
861	Korczyzna	podkarpackie	216,39	861	Kwilcz	wielkopolskie	152,88
862	Batorz	lubelskie	216,33	862	Augustów	podlaskie	151,79
863	Zebrzydowice	śląskie	216,07	863	Mędrzechów	małopolskie	151,58
864	Luzino	pomorskie	215,94	864	Boleszkowice	zachodniopomorskie	151,43

Miej-sce	Gmina	Województwo	Wydatki bieżące per capita (w zł)	Miej-sce	Gmina	Województwo	Wydatki inwestycyjne per capita (w zł)
865	Popów	śląskie	215,51	865	Grabowo	podlaskie	151,32
866	Abramów	lubelskie	215,25	866	Korczew	mazowieckie	150,94
867	Zadzim	łódzkie	214,80	867	Rozogi	warmińsko-mazurskie	150,43
868	Grodzisk	podlaskie	214,63	868	Naruszewo	mazowieckie	149,88
869	Jeżów Sudecki	dolnośląskie	214,08	869	Gorzyce	śląskie	149,64
870	Dzierzkowice	lubelskie	213,91	870	Radymno	podkarpackie	149,45
871	Bogdaniec	lubuskie	213,86	871	Bukowiec	kujawsko-pomorskie	149,08
872	Ostrów Mazowiecka	mazowieckie	213,84	872	Dzierżonów	dolnośląskie	148,81
873	Żyraków	podkarpackie	213,80	873	Ruda Maleniecka	świętokrzyskie	148,76
874	Popielów	opolskie	213,42	874	Łopuszno	świętokrzyskie	148,57
875	Winnica	mazowieckie	213,26	875	Krościenko Wyżne	podkarpackie	148,56
876	Białogard	zachodniopomorskie	213,13	876	Łęka Opatowska	wielkopolskie	148,24
877	Ręczno	łódzkie	212,97	877	Brzyska	podkarpackie	147,76
878	Grębocice	dolnośląskie	212,96	878	Dobra	małopolskie	147,62
879	Stare Babice	mazowieckie	212,92	879	Reńska Wieś	opolskie	147,32
880	Klonowa	łódzkie	212,92	880	Pluźnica	kujawsko-pomorskie	147,18
881	Rudniki	opolskie	212,91	881	Herby	śląskie	146,95
882	Sarnaki	mazowieckie	212,80	882	Lasowice Wielkie	opolskie	146,86
883	Choceń	kujawsko-pomorskie	212,45	883	Jeleśnia	śląskie	146,72
884	Lutomiersk	łódzkie	212,45	884	Krasiczyn	podkarpackie	146,70
885	Wąwolnica	lubelskie	212,42	885	Ropa	małopolskie	146,54
886	Komprachcice	opolskie	211,92	886	Perzów	wielkopolskie	146,45
887	Lipno	kujawsko-pomorskie	211,75	887	Radków	świętokrzyskie	146,11
888	Puchaczów	lubelskie	211,33	888	Widuchowa	zachodniopomorskie	145,42
889	Skomlin	łódzkie	211,28	889	Jaświły	podlaskie	145,22
890	Aleksandrów	łódzkie	210,58	890	Piekoszów	świętokrzyskie	144,64
891	Czerniewice	łódzkie	210,28	891	Świątajno	warmińsko-mazurskie	144,18
892	Czastary	łódzkie	209,61	892	Winnica	mazowieckie	144,04
893	Waśniów	świętokrzyskie	209,38	893	Cisna	podkarpackie	144,00
894	Stare Juchy	warmińsko-mazurskie	209,02	894	Stara Dąbrowa	zachodniopomorskie	143,87
895	Żółkiewka	lubelskie	209,00	895	Moskorzew	świętokrzyskie	143,62
896	Dobryzycze	łódzkie	208,62	896	Gorlice	małopolskie	143,12
897	Koszęcin	śląskie	208,41	897	Niechanowo	wielkopolskie	142,45
898	Stare Miasto	wielkopolskie	208,38	898	Lubiszyn	lubuskie	141,26
899	Konopnica	lubelskie	208,33	899	Trąbki Wielkie	pomorskie	141,03
900	Jabłonka	małopolskie	208,27	900	Ładzice	łódzkie	141,01
901	Gierałtowice	śląskie	208,17	901	Zawonia	dolnośląskie	141,00
902	Orły	podkarpackie	208,17	902	Mogilany	małopolskie	140,93
903	Lubenia	podkarpackie	208,07	903	Sędziejowice	łódzkie	140,09
904	Oleśnica	świętokrzyskie	207,67	904	Bledzew	lubuskie	139,63
905	Sanok	podkarpackie	207,05	905	Szemud	pomorskie	139,50
906	Burzenin	łódzkie	207,02	906	Skarbimierz	opolskie	139,34
907	Brąszewice	łódzkie	206,93	907	Ostrowice	zachodniopomorskie	139,34
908	Stary Lubotyń	mazowieckie	206,84	908	Ciasna	śląskie	139,04
909	Pszczółki	pomorskie	206,69	909	Lewin Kłodzki	dolnośląskie	138,92
910	Wierzchlas	łódzkie	206,64	910	Gorzyce	podkarpackie	138,91
911	Wielgomłyn	łódzkie	206,38	911	Kobiele Wielkie	łódzkie	138,79
912	Nowy Duninów	mazowieckie	206,08	912	Bystra-Sidzina	małopolskie	138,75
913	Sitno	lubelskie	206,04	913	Piątek	łódzkie	138,73
914	Fryszak	podkarpackie	205,52	914	Stoczek	mazowieckie	138,69
915	Łañcut	podkarpackie	205,03	915	Stanisławów	mazowieckie	138,68
916	Szczecinek	zachodniopomorskie	204,93	916	Dobrcz	kujawsko-pomorskie	138,59
917	Szerzyny	podkarpackie	204,40	917	Kampinos	mazowieckie	138,23
918	Jastrząb	mazowieckie	204,19	918	Nowa Wieś Lęborska	pomorskie	137,57

## GMINY WIEJSKIE

Miej-sce	Gmina	Województwo	Wydatki bieżące per capita (w zł)	Miej-sce	Gmina	Województwo	Wydatki inwestycyjne per capita (w zł)
919	Krzykosy	wielkopolskie	204,17	919	Lanckorona	małopolskie	137,36
920	Markuszów	lubelskie	203,97	920	Krzykosy	wielkopolskie	137,20
921	Jemielno	dolnośląskie	203,87	921	Parzęczew	łódzkie	137,09
922	Sokoły	podlaskie	203,69	922	Wilków	lubelskie	136,97
923	Staroźreby	mazowieckie	202,82	923	Damnica	pomorskie	136,92
924	Medyka	podkarpackie	202,71	924	Skoroszyce	opolskie	136,65
925	Starcza	śląskie	202,67	925	Maszewo	lubuskie	136,49
926	Chmielno	pomorskie	202,45	926	Rzezawa	małopolskie	135,96
927	Drawsko	wielkopolskie	202,32	927	Kostomłoty	dolnośląskie	135,28
928	Miastków Kościelny	mazowieckie	202,12	928	Masłowice	łódzkie	135,21
929	Szydłów	świętokrzyskie	202,04	929	Stupsk	mazowieckie	135,10
930	Stare Czarnowo	zachodniopomorskie	201,83	930	Polanka Wielka	małopolskie	134,80
931	Miągowo	warmińsko-mazurskie	201,74	931	Markusy	warmińsko-mazurskie	134,78
932	Kodrąb	łódzkie	201,49	932	Kunice	dolnośląskie	134,66
933	Ciechanów	mazowieckie	201,45	933	Wręczyca Wielka	śląskie	134,02
934	Susiec	lubelskie	201,35	934	Sitkówka-Nowiny	świętokrzyskie	133,96
935	Wilczyce	świętokrzyskie	201,02	935	Czermin	wielkopolskie	133,86
936	Szczaniec	lubuskie	200,63	936	Lubichowo	pomorskie	133,64
937	Padew Narodowa	podkarpackie	200,51	937	Kłodawa	lubuskie	132,89
938	Zembrzyce	małopolskie	200,40	938	Andrespol	łódzkie	132,39
939	Potok Wielki	lubelskie	200,28	939	Kościerzyna	pomorskie	131,63
940	Stare Bogaczowice	dolnośląskie	200,21	940	Przyłęk	mazowieckie	131,46
941	Biała Podlaska	lubelskie	200,17	941	Śniadowo	podlaskie	131,19
942	Goraj	lubelskie	199,67	942	Kowiesy	łódzkie	130,19
943	Wojcieszków	lubelskie	199,63	943	Komarów-Osada	lubelskie	130,16
944	Sułów	lubelskie	199,36	944	Serniki	lubelskie	130,15
945	Borki	lubelskie	199,15	945	Zapolice	łódzkie	129,99
946	Przeciszów	małopolskie	198,73	946	Działdowo	warmińsko-mazurskie	129,23
947	Mściwojów	dolnośląskie	198,16	947	Łańcut	podkarpackie	128,79
948	Kościerzyna	pomorskie	197,77	948	Osięciny	kujawsko-pomorskie	128,47
949	Chrzęstowice	opolskie	197,25	949	Brzeziny	łódzkie	128,16
950	Ryczywół	wielkopolskie	197,24	950	Elk	warmińsko-mazurskie	128,14
951	Samborzec	świętokrzyskie	197,23	951	Kiernozia	łódzkie	127,96
952	Dubeninki	warmińsko-mazurskie	197,21	952	Nowy Targ	małopolskie	127,63
953	Osiek	małopolskie	196,41	953	Babiałak	wielkopolskie	127,22
954	Piszczac	lubelskie	196,22	954	Czarnocin	łódzkie	127,20
955	Mędrzechów	małopolskie	196,21	955	Nowa Ruda	dolnośląskie	126,27
956	Bedlno	łódzkie	196,01	956	Choceń	kujawsko-pomorskie	126,22
957	Gilowice	śląskie	195,77	957	Bolesław	małopolskie	125,96
958	Nadarzyn	mazowieckie	195,65	958	Wilczyce	świętokrzyskie	125,56
959	Słupia	łódzkie	195,49	959	Radzanów	mazowieckie	125,38
960	Rąbino	zachodniopomorskie	195,43	960	Lubartów	lubelskie	125,35
961	Rojewo	kujawsko-pomorskie	195,39	961	Lipno	wielkopolskie	125,00
962	Jastków	lubelskie	195,34	962	Wolanów	mazowieckie	124,79
963	Sterdyń	mazowieckie	195,14	963	Szydłowo	wielkopolskie	124,51
964	Lubawa	warmińsko-mazurskie	194,45	964	Łągiewniki	dolnośląskie	124,33
965	Skrwilno	kujawsko-pomorskie	194,31	965	Bałtów	świętokrzyskie	123,78
966	Łyszkowice	łódzkie	194,07	966	Mycielin	wielkopolskie	123,59
967	Kozy	śląskie	193,60	967	Murów	opolskie	123,41
968	Dziadowa Kłoda	dolnośląskie	193,47	968	Cieszków	dolnośląskie	123,32
969	Bukowsko	podkarpackie	193,39	969	Jezióra Wielkie	kujawsko-pomorskie	122,43
970	Grabów nad Pilicą	mazowieckie	193,15	970	Kościan	wielkopolskie	121,90
971	Kobylnica	pomorskie	193,04	971	Kleszczewo	wielkopolskie	121,85
972	Krzyżanów	łódzkie	192,98	972	Smoldzino	pomorskie	121,46

Miej-sce	Gmina	Województwo	Wydatki bieżące per capita (w zł)	Miej-sce	Gmina	Województwo	Wydatki inwestycyjne per capita (w zł)
973	Szelków	mazowieckie	192,95	973	Czemierniki	lubelskie	121,45
974	Trzciana	małopolskie	192,93	974	Zaleszany	podkarpackie	121,13
975	Jedlnia-Letnisko	mazowieckie	192,78	975	Turośl	podlaskie	120,93
976	Stężyca	lubelskie	191,73	976	Godzianów	łódzkie	120,83
977	Nowe Miasto	mazowieckie	191,59	977	Lipce Reymontowskie	łódzkie	120,53
978	Trzcinica	wielkopolskie	191,48	978	Cyców	lubelskie	120,26
979	Deszczno	lubuskie	191,04	979	Grunwald	warmińsko-mazurskie	119,70
980	Potęgowo	pomorskie	190,97	980	Kościelec	wielkopolskie	119,39
981	Warlubie	kujawsko-pomorskie	190,70	981	Borkowice	mazowieckie	119,36
982	Dębowiec	śląskie	190,54	982	Kuślin	wielkopolskie	119,27
983	Brody	lubuskie	189,83	983	Potok Górny	lubelskie	118,89
984	Osieck	mazowieckie	189,83	984	Pilchowice	śląskie	118,85
985	Koło	wielkopolskie	189,42	985	Bytoń	kujawsko-pomorskie	118,83
986	Siemiątkowo	mazowieckie	189,20	986	Chrostkowo	kujawsko-pomorskie	118,72
987	Żołyń	podkarpackie	189,13	987	Jabłonka	małopolskie	118,69
988	Bojadła	lubuskie	189,07	988	Końskowola	lubelskie	118,50
989	Radomin	kujawsko-pomorskie	189,02	989	Domaniów	dolnośląskie	118,48
990	Kołbaskowo	zachodniopomorskie	188,94	990	Walcz	zachodniopomorskie	118,47
991	Magnuszew	mazowieckie	188,94	991	Jabłonna	lubelskie	118,10
992	Zagrodno	dolnośląskie	188,46	992	Ślubice	mazowieckie	118,01
993	Stubno	podkarpackie	188,25	993	Zblewo	pomorskie	117,89
994	Kunice	dolnośląskie	188,15	994	Białowieża	podlaskie	117,31
995	Herby	śląskie	188,01	995	Dłutów	łódzkie	117,16
996	Żagań	lubuskie	187,97	996	Ostaszewo	pomorskie	116,84
997	Kramsk	wielkopolskie	187,93	997	Gidle	łódzkie	116,83
998	Czernikowo	kujawsko-pomorskie	187,92	998	Miastkowo	podlaskie	115,91
999	Męcinka	dolnośląskie	187,78	999	Ludwin	lubelskie	115,88
1000	Wadowice Górne	podkarpackie	187,43	1000	Kozy	śląskie	115,44
1001	Dartowo	zachodniopomorskie	187,21	1001	Nozdrzec	podkarpackie	115,40
1002	Drużbice	łódzkie	187,18	1002	Kłoczew	lubelskie	115,35
1003	Wróblew	łódzkie	187,05	1003	Hazlach	śląskie	115,13
1004	Budziszewice	łódzkie	186,60	1004	Załuski	mazowieckie	115,08
1005	Bobowo	pomorskie	186,48	1005	Nowy Kawęczyn	łódzkie	114,97
1006	Trąbki Wielkie	pomorskie	186,20	1006	Dragacz	kujawsko-pomorskie	114,28
1007	Piątnica	podlaskie	186,19	1007	Sośnie	wielkopolskie	113,75
1008	Spytkowice	małopolskie	186,17	1008	Rychliki	warmińsko-mazurskie	113,30
1009	Brzeziny	wielkopolskie	185,88	1009	Dubiecko	podkarpackie	113,27
1010	Czarnków	wielkopolskie	184,18	1010	Babice	małopolskie	113,16
1011	Szudziałowo	podlaskie	183,99	1011	Baranów	mazowieckie	113,01
1012	Bolesław	małopolskie	183,69	1012	Janowiec Kościelny	warmińsko-mazurskie	113,00
1013	Platerówka	dolnośląskie	183,52	1013	Zagnańsk	świętokrzyskie	112,69
1014	Przygodzice	wielkopolskie	183,08	1014	Warlubie	kujawsko-pomorskie	112,58
1015	Bytoń	kujawsko-pomorskie	182,80	1015	Czarnożyły	łódzkie	112,16
1016	Masłowice	łódzkie	182,30	1016	Adamów	lubelskie	112,12
1017	Baranów	wielkopolskie	182,20	1017	Klukowo	podlaskie	111,93
1018	Działdowo	warmińsko-mazurskie	182,09	1018	Brańszczyk	mazowieckie	111,92
1019	Dynów	podkarpackie	181,98	1019	Łaskarzew	mazowieckie	111,77
1020	Siemkowice	łódzkie	181,82	1020	Gąsawa	kujawsko-pomorskie	111,32
1021	Istebna	śląskie	181,10	1021	Gnojnik	małopolskie	111,24
1022	Biskupiec	warmińsko-mazurskie	180,76	1022	Tarłów	świętokrzyskie	111,11
1023	Firlej	lubelskie	180,69	1023	Żary	lubuskie	110,81
1024	Gzy	mazowieckie	180,44	1024	Stryszów	małopolskie	110,22
1025	Radymno	podkarpackie	180,09	1025	Głowaczów	mazowieckie	110,11
1026	Gąsawa	kujawsko-pomorskie	180,09	1026	Dźwierzuty	warmińsko-mazurskie	109,93



## GMINY WIEJSKIE

Miej-sce	Gmina	Województwo	Wydatki bieżące per capita (w zł)	Miej-sce	Gmina	Województwo	Wydatki inwestycyjne per capita (w zł)
1027	Książki	kujawsko-pomorskie	179,95	1027	Główczyce	pomorskie	109,84
1028	Niebylec	podkarpackie	179,76	1028	Bierzwnik	zachodniopomorskie	109,77
1029	Porąbka	śląskie	179,42	1029	Rościszewo	mazowieckie	108,91
1030	Leśna Podlaska	lubelskie	179,32	1030	Suszec	śląskie	108,73
1031	Skrzyszów	małopolskie	178,99	1031	Słupca	wielkopolskie	108,26
1032	Tłuchowo	kujawsko-pomorskie	178,69	1032	Brudzew	wielkopolskie	108,15
1033	Filipów	podlaskie	178,67	1033	Miedzna	mazowieckie	107,92
1034	Kłomnice	śląskie	178,37	1034	Sitno	lubelskie	107,66
1035	Łomża	podlaskie	178,03	1035	Terespol	lubelskie	107,58
1036	Gdów	małopolskie	177,57	1036	Tuczna	lubelskie	107,57
1037	Baćkowice	świętokrzyskie	177,49	1037	Grabica	łódzkie	107,21
1038	Wietrzychowice	małopolskie	177,36	1038	Orla	podlaskie	107,20
1039	Chrostkowo	kujawsko-pomorskie	177,32	1039	Golub-Dobrzyń	kujawsko-pomorskie	106,60
1040	Jonkowo	warmińsko-mazurskie	177,18	1040	Grabów	łódzkie	106,42
1041	Kobiele Wielkie	łódzkie	177,09	1041	Ostrowite	wielkopolskie	106,32
1042	Irządze	śląskie	177,06	1042	Topólka	kujawsko-pomorskie	106,09
1043	Szemud	pomorskie	176,78	1043	Mstów	śląskie	106,02
1044	Stawiguda	warmińsko-mazurskie	175,84	1044	Piaski	wielkopolskie	105,91
1045	Raczki	podlaskie	175,71	1045	Somianka	mazowieckie	104,49
1046	Borzęcin	małopolskie	175,04	1046	Goleszów	śląskie	104,31
1047	Gromnik	małopolskie	174,35	1047	Koło	wielkopolskie	104,26
1048	Siepraw	małopolskie	174,03	1048	Mokobody	mazowieckie	104,09
1049	Lisia Góra	małopolskie	173,92	1049	Krasne	podkarpackie	102,89
1050	Siedlce	mazowieckie	173,72	1050	Siemiątkowo	mazowieckie	102,68
1051	Pątnów	łódzkie	173,71	1051	Goszczanów	łódzkie	102,42
1052	Lututów	łódzkie	173,69	1052	Strzeleczyki	opolskie	102,18
1053	Nowa Wieś Lęborska	pomorskie	173,59	1053	Strzałkowo	wielkopolskie	102,06
1054	Rakszawa	podkarpackie	173,56	1054	Brójce	łódzkie	101,27
1055	Bukowina Tatrzańska	małopolskie	173,28	1055	Baranów	wielkopolskie	101,26
1056	Tyrawa Wołoska	podkarpackie	172,94	1056	Orońsko	mazowieckie	100,98
1057	Krzeszyce	lubuskie	172,88	1057	Iłowo-Osada	warmińsko-mazurskie	100,96
1058	Dąbrowa Biskupia	kujawsko-pomorskie	172,79	1058	Zagrodno	dolnośląskie	100,90
1059	Dragacz	kujawsko-pomorskie	172,61	1059	Szczawin Kościelny	mazowieckie	100,70
1060	Czarny Bór	dolnośląskie	172,54	1060	Banie	zachodniopomorskie	100,44
1061	Czarnożyły	łódzkie	172,40	1061	Chrzastowice	opolskie	100,42
1062	Domaradz	podkarpackie	172,02	1062	Padew Narodowa	podkarpackie	100,33
1063	Kraśnik	lubelskie	172,01	1063	Rutki	podlaskie	99,85
1064	Chrzypsko Wielkie	wielkopolskie	171,92	1064	Garbów	lubelskie	99,79
1065	Smętowo Graniczne	pomorskie	171,81	1065	Rusiec	łódzkie	99,76
1066	Dwikozy	świętokrzyskie	171,72	1066	Wielowieś	śląskie	99,59
1067	Ostaszewo	pomorskie	171,53	1067	Turawa	opolskie	99,53
1068	Garbatka-Letnisko	mazowieckie	171,20	1068	Puławy	lubelskie	99,38
1069	Bogoria	świętokrzyskie	170,07	1069	Siedlce	mazowieckie	99,31
1070	Andrespol	łódzkie	169,95	1070	Wohyń	lubelskie	97,91
1071	Dąbrowa	opolskie	169,74	1071	Aleksandrów Kujawski	kujawsko-pomorskie	97,28
1072	Pleśna	małopolskie	169,69	1072	Włoszakowice	wielkopolskie	97,02
1073	Brzeźnica	małopolskie	169,64	1073	Pcim	małopolskie	96,66
1074	Otyń	lubuskie	169,57	1074	Kwidzyn	pomorskie	96,19
1075	Borkowice	mazowieckie	169,24	1075	Suchożebry	mazowieckie	95,98
1076	Sadki	kujawsko-pomorskie	168,97	1076	Jonkowo	warmińsko-mazurskie	95,97
1077	Bolimów	łódzkie	168,90	1077	Pionki	mazowieckie	95,89
1078	Zambrów	podlaskie	168,33	1078	Nowosolna	łódzkie	95,81
1079	Trzebiel	lubuskie	168,05	1079	Grabów nad Pilicą	mazowieckie	95,57
1080	Łubnice	łódzkie	167,92	1080	Prostki	warmińsko-mazurskie	95,41

Miej-sce	Gmina	Województwo	Wydatki bieżące per capita (w zł)	Miej-sce	Gmina	Województwo	Wydatki inwestycyjne per capita (w zł)
1081	Przeworsk	podkarpackie	167,68	1081	Czarnia	mazowieckie	95,34
1082	Nowa Ruda	dolnośląskie	167,51	1082	Krzymów	wielkopolskie	95,00
1083	Liniewo	pomorskie	167,47	1083	Dydnia	podkarpackie	94,69
1084	Juchnowiec Kościelny	podlaskie	167,45	1084	Laskowa	małopolskie	94,43
1085	Rewal	zachodniopomorskie	167,44	1085	Niechlów	dolnośląskie	94,21
1086	Sośno	kujawsko-pomorskie	167,16	1086	Jastków	lubelskie	93,72
1087	Krzynowłoga Mała	mazowieckie	167,16	1087	Oświęcim	małopolskie	93,47
1088	Michałowice	mazowieckie	167,06	1088	Poświętne	mazowieckie	93,24
1089	Jedwabno	warmińsko-mazurskie	166,95	1089	Sorkwity	warmińsko-mazurskie	93,12
1090	Biały Dunajec	małopolskie	166,73	1090	Lisia Góra	małopolskie	92,87
1091	Bodzechów	świętokrzyskie	166,72	1091	Zduńska Wola	łódzkie	92,47
1092	Osie	kujawsko-pomorskie	166,55	1092	Żarnowiec	śląskie	92,44
1093	Dubienka	lubelskie	166,40	1093	Policzna	mazowieckie	91,64
1094	Cielądz	łódzkie	166,37	1094	Bliżyn	świętokrzyskie	91,39
1095	Brodnica	wielkopolskie	166,06	1095	Wielka Wieś	małopolskie	91,39
1096	Jarocin	podkarpackie	166,04	1096	Święciechowa	wielkopolskie	91,29
1097	Żarnów	łódzkie	166,00	1097	Nowodwór	lubelskie	91,23
1098	Szczytno	warmińsko-mazurskie	165,82	1098	Pawłowiczki	opolskie	90,97
1099	Gorzkowice	łódzkie	165,75	1099	Fredropol	podkarpackie	90,92
1100	Pomiechówek	mazowieckie	165,68	1100	Mszana Dolna	małopolskie	90,65
1101	Babice	małopolskie	165,38	1101	Poronin	małopolskie	90,39
1102	Przechlewo	pomorskie	165,09	1102	Łęczycze	pomorskie	90,17
1103	Chelmno	kujawsko-pomorskie	165,04	1103	Szreńsk	mazowieckie	89,73
1104	Ostrów	podkarpackie	164,80	1104	Brody	świętokrzyskie	89,58
1105	Iwierzycze	podkarpackie	164,58	1105	Galewice	łódzkie	89,03
1106	Rachanie	lubelskie	164,57	1106	Kulesze Kościelne	podlaskie	88,95
1107	Jaświły	podlaskie	164,42	1107	Zbuczyn	mazowieckie	88,91
1108	Kodeń	lubelskie	164,41	1108	Bulkowo	mazowieckie	88,89
1109	Pokój	opolskie	164,19	1109	Iwanowice	małopolskie	88,85
1110	Fabianki	kujawsko-pomorskie	164,11	1110	Ceków-Kolonia	wielkopolskie	88,51
1111	Hażlach	śląskie	164,10	1111	Tworóg	śląskie	88,50
1112	Brzozie	kujawsko-pomorskie	163,74	1112	Sypniewo	mazowieckie	88,05
1113	Ceków-Kolonia	wielkopolskie	163,57	1113	Wadowice Górne	podkarpackie	87,78
1114	Cieszaków	dolnośląskie	163,53	1114	Godów	śląskie	87,68
1115	Szaflary	małopolskie	163,36	1115	Dzikowiec	podkarpackie	87,18
1116	Bielsk Podlaski	podlaskie	162,91	1116	Olszanka	mazowieckie	86,87
1117	Przybiernów	zachodniopomorskie	162,75	1117	Kamionka	lubelskie	86,85
1118	Nowodwór	lubelskie	162,74	1118	Gawłuszowice	podkarpackie	86,80
1119	Marcinowice	dolnośląskie	162,24	1119	Trzyciąż	małopolskie	86,60
1120	Joniec	mazowieckie	161,96	1120	Grudziądz	kujawsko-pomorskie	86,43
1121	Tuplice	lubuskie	161,42	1121	Zębowice	opolskie	85,94
1122	Turobin	lubelskie	161,30	1122	Olesno	małopolskie	85,91
1123	Czarnocin	łódzkie	161,15	1123	Tarnów	małopolskie	85,82
1124	Wola Uhruska	lubelskie	161,07	1124	Goraj	lubelskie	85,66
1125	Przywidz	pomorskie	160,46	1125	Lubicz	kujawsko-pomorskie	85,41
1126	Pionki	mazowieckie	160,36	1126	Biały Dunajec	małopolskie	85,33
1127	Nowa Sucha	mazowieckie	159,98	1127	Garbatka-Letnisko	mazowieckie	85,31
1128	Wiązownica	podkarpackie	159,80	1128	Czosnów	mazowieckie	85,14
1129	Gręboszów	małopolskie	159,60	1129	Jeżewo	kujawsko-pomorskie	85,07
1130	Czarny Dunajec	małopolskie	159,32	1130	Lubień	małopolskie	84,99
1131	Gubin	lubuskie	159,29	1131	Tuplice	lubuskie	84,93
1132	Olszewo-Borki	mazowieckie	159,15	1132	Mirów	mazowieckie	84,61
1133	Chelmża	kujawsko-pomorskie	158,86	1133	Sośno	kujawsko-pomorskie	84,28
1134	Jabłonna	lubelskie	158,68	1134	Grzegorzew	wielkopolskie	84,19

## GMINY WIEJSKIE

Miej-sce	Gmina	Województwo	Wydatki bieżące per capita (w zł)	Miej-sce	Gmina	Województwo	Wydatki inwestycyjne per capita (w zł)
1135	Cieplowody	dolnośląskie	158,44	1135	Kuczbork-Osada	mazowieckie	83,80
1136	Rogowo	kujawsko-pomorskie	158,38	1136	Ostrów Mazowiecka	mazowieckie	83,41
1137	Gniewoszów	mazowieckie	158,18	1137	Lipowiec Kościelny	mazowieckie	83,20
1138	Żukowice	dolnośląskie	157,29	1138	Dubienka	lubelskie	83,15
1139	Dywity	warmińsko-mazurskie	157,28	1139	Sochaczew	mazowieckie	82,28
1140	Czernichów	małopolskie	156,95	1140	Borowa	podkarpackie	81,97
1141	Dydnia	podkarpackie	156,91	1141	Szumowo	podlaskie	80,57
1142	Marciszów	dolnośląskie	156,44	1142	Waganiec	kujawsko-pomorskie	80,21
1143	Kołobrzeg	zachodniopomorskie	156,23	1143	Stare Miasto	wielkopolskie	80,20
1144	Wądroże Wielkie	dolnośląskie	156,20	1144	Tomice	małopolskie	79,80
1145	Czerwin	mazowieckie	156,02	1145	Jasienica	śląskie	79,62
1146	Przyłęk	mazowieckie	156,01	1146	Świnice Warckie	łódzkie	79,60
1147	Potworów	mazowieckie	155,96	1147	Grabowiec	lubelskie	79,44
1148	Bojanów	podkarpackie	155,65	1148	Siennica Różana	lubelskie	79,40
1149	Sobolew	mazowieckie	155,24	1149	Rokietnica	podkarpackie	79,07
1150	Wojciechów	lubelskie	154,71	1150	Inowrocław	kujawsko-pomorskie	77,92
1151	Lubicz	kujawsko-pomorskie	154,69	1151	Kołaki Kościelne	podlaskie	77,88
1152	Kiernozia	łódzkie	154,60	1152	Porąbka	śląskie	77,87
1153	Policzna	mazowieckie	154,50	1153	Stara Kornica	mazowieckie	77,60
1154	Poświętne	łódzkie	153,52	1154	Wólka	lubelskie	77,41
1155	Błędów	mazowieckie	153,18	1155	Drwinia	małopolskie	77,27
1156	Rypin	kujawsko-pomorskie	153,02	1156	Nurzec-Stacja	podlaskie	77,23
1157	Dębowiec	podkarpackie	152,42	1157	Rudnik	lubelskie	76,25
1158	Jadów	mazowieckie	152,39	1158	Bądkowo	kujawsko-pomorskie	75,99
1159	Lichnowy	pomorskie	152,25	1159	Sadkowice	łódzkie	75,85
1160	Kamiennik	opolskie	152,23	1160	Jasło	podkarpackie	75,38
1161	Werbkowice	lubelskie	151,39	1161	Sadki	kujawsko-pomorskie	74,99
1162	Bolesławiec	łódzkie	151,37	1162	Stryszawa	małopolskie	74,91
1163	Kołaki Kościelne	podlaskie	151,32	1163	Skórzec	mazowieckie	74,73
1164	Miękinia	dolnośląskie	151,08	1164	Trzebownik	podkarpackie	74,71
1165	Złotniki Kujawskie	kujawsko-pomorskie	150,91	1165	Koneck	kujawsko-pomorskie	74,66
1166	Kleszczów	łódzkie	150,44	1166	Wiśniowa	małopolskie	74,58
1167	Sulików	dolnośląskie	150,07	1167	Gomunice	łódzkie	74,57
1168	Miedzichowo	wielkopolskie	149,36	1168	Gozdowo	mazowieckie	74,31
1169	Skoroszyce	opolskie	149,27	1169	Wiżajny	podlaskie	73,92
1170	Nowy Żmigród	podkarpackie	149,04	1170	Aleksandrów	lubelskie	73,87
1171	Radgoszcz	małopolskie	148,89	1171	Iwierzyce	podkarpackie	73,80
1172	Zduny	łódzkie	148,41	1172	Jastrzębia	mazowieckie	73,37
1173	Dźwierzuty	warmińsko-mazurskie	147,96	1173	Ksawerów	łódzkie	73,31
1174	Brody	świętokrzyskie	147,64	1174	Pleśna	małopolskie	72,54
1175	Opatówek	wielkopolskie	147,64	1175	Młynarze	mazowieckie	72,26
1176	Dobra	małopolskie	147,61	1176	Miączyn	lubelskie	72,19
1177	Miejsce Piastowe	podkarpackie	147,49	1177	Klucze	małopolskie	72,18
1178	Koneck	kujawsko-pomorskie	147,21	1178	Zadzim	łódzkie	71,88
1179	Bukowiec	kujawsko-pomorskie	146,65	1179	Skierbieszów	lubelskie	71,87
1180	Wielgie	kujawsko-pomorskie	146,59	1180	Leżajsk	podkarpackie	71,12
1181	Łubianka	kujawsko-pomorskie	146,31	1181	Krasocin	świętokrzyskie	70,91
1182	Serokomla	lubelskie	146,27	1182	Biała Podlaska	lubelskie	70,64
1183	Damnica	pomorskie	146,09	1183	Gromadka	dolnośląskie	70,42
1184	Czosnów	mazowieckie	146,06	1184	Gilowice	śląskie	70,23
1185	Brańszczyk	mazowieckie	145,88	1185	Belsk Duży	mazowieckie	70,16
1186	Zakrzew	mazowieckie	145,71	1186	Siemień	lubelskie	70,15
1187	Tymbark	małopolskie	145,40	1187	Przytyk	mazowieckie	70,11
1188	Poraj	śląskie	145,39	1188	Kolbudy	pomorskie	69,86

Miej-sce	Gmina	Województwo	Wydatki bieżące per capita (w zł)	Miej-sce	Gmina	Województwo	Wydatki inwestycyjne per capita (w zł)
1189	Będzino	zachodniopomorskie	145,36	1189	Kijewo Królewskie	kujawsko-pomorskie	69,85
1190	Pawłowiczki	opolskie	145,18	1190	Belchatów	łódzkie	68,89
1191	Lyski	śląskie	145,12	1191	Bojszowy	śląskie	68,86
1192	Śliwice	kujawsko-pomorskie	144,82	1192	Chłopice	podkarpackie	68,72
1193	Paprotnia	mazowieckie	144,41	1193	Regimin	mazowieckie	68,67
1194	Dzwola	lubelskie	144,26	1194	Goworowo	mazowieckie	68,64
1195	Zabierzów	małopolskie	144,01	1195	Tarnawatka	lubelskie	68,61
1196	Paszowice	dolnośląskie	143,75	1196	Pęczniew	łódzkie	68,34
1197	Mieścisko	wielkopolskie	143,14	1197	Rogowo	kujawsko-pomorskie	68,33
1198	Mstów	śląskie	142,95	1198	Płoskinia	warmińsko-mazurskie	68,01
1199	Grabów	łódzkie	142,68	1199	Szczecinek	zachodniopomorskie	68,00
1200	Lipno	wielkopolskie	142,59	1200	Rososz	lubelskie	67,75
1201	Chelm	lubelskie	142,52	1201	Stupia (Jędrzejowska)	świętokrzyskie	67,34
1202	Sobków	świętokrzyskie	142,00	1202	Zielonki	małopolskie	67,23
1203	Czermin	podkarpackie	141,93	1203	Szczurowa	małopolskie	67,04
1204	Obrzycko	wielkopolskie	141,80	1204	Chojnów	dolnośląskie	66,91
1205	Obyte	mazowieckie	141,72	1205	Klonowa	łódzkie	66,76
1206	Jarosław	podkarpackie	141,71	1206	Czarny Dunajec	małopolskie	66,76
1207	Łęka Opatowska	wielkopolskie	141,12	1207	Sułów	lubelskie	66,49
1208	Rogowo	kujawsko-pomorskie	140,13	1208	Łubniany	opolskie	66,36
1209	Janowiec	lubelskie	140,13	1209	Przeworsk	podkarpackie	65,61
1210	Zbójno	kujawsko-pomorskie	139,83	1210	Mieścisko	wielkopolskie	65,28
1211	Pawłosiów	podkarpackie	139,79	1211	Ryczywół	wielkopolskie	65,24
1212	Lelis	mazowieckie	139,69	1212	Dziadkowice	podlaskie	65,14
1213	Gietrzwałd	warmińsko-mazurskie	139,64	1213	Nowe Miasto nad Wartą	wielkopolskie	64,97
1214	Ostrów Wielkopolski	wielkopolskie	139,59	1214	Orły	podkarpackie	64,91
1215	Kąkolewnica Wschodnia	lubelskie	139,43	1215	Szydłowo	mazowieckie	64,89
1216	Orońsko	mazowieckie	139,39	1216	Szczytniki	wielkopolskie	64,67
1217	Krasne	mazowieckie	139,36	1217	Lubrza	lubuskie	64,65
1218	Pawłowice	śląskie	138,61	1218	Konopiska	śląskie	64,04
1219	Borzytuchom	pomorskie	138,39	1219	Leoncin	mazowieckie	63,63
1220	Lisewo	kujawsko-pomorskie	137,94	1220	Jasieniec	mazowieckie	63,54
1221	Wąbrzeźno	kujawsko-pomorskie	137,74	1221	Kłomnice	śląskie	63,34
1222	Mokobody	mazowieckie	137,46	1222	Łądek	wielkopolskie	63,06
1223	Świdnica	dolnośląskie	136,63	1223	Władysławów	wielkopolskie	62,39
1224	Łowicz	łódzkie	136,55	1224	Jarosław	podkarpackie	62,09
1225	Kikół	kujawsko-pomorskie	135,65	1225	Wierzchosławice	małopolskie	62,08
1226	Gniezno	wielkopolskie	135,40	1226	Nowa Sucha	mazowieckie	61,86
1227	Sochaczew	mazowieckie	135,32	1227	Majdan Królewski	podkarpackie	61,82
1228	Reńska Wieś	opolskie	135,30	1228	Tarnówka	wielkopolskie	61,57
1229	Garwolin	mazowieckie	135,12	1229	Lutomiersk	łódzkie	60,79
1230	Siedlisko	lubuskie	135,11	1230	Dąbrowa	kujawsko-pomorskie	60,79
1231	Pysznica	podkarpackie	134,76	1231	Wiśniewo	mazowieckie	60,39
1232	Dzierżoniów	dolnośląskie	134,51	1232	Sońsk	mazowieckie	60,30
1233	Lubasz	wielkopolskie	134,17	1233	Drzycim	kujawsko-pomorskie	60,10
1234	Belsk Duży	mazowieckie	133,99	1234	Zbrosławice	śląskie	60,07
1235	Lesznowola	mazowieckie	133,88	1235	Przemysł	podkarpackie	59,88
1236	Łaskarzew	mazowieckie	133,84	1236	Słupsk	pomorskie	59,86
1237	Chąśno	łódzkie	133,83	1237	Garwolin	mazowieckie	59,83
1238	Rejowiec	lubelskie	133,73	1238	Laszki	podkarpackie	59,82
1239	Wilkołaz	lubelskie	133,63	1239	Dąbrowa	opolskie	59,20
1240	Michałów	świętokrzyskie	133,44	1240	Milanów	lubelskie	58,95
1241	Białe Błota	kujawsko-pomorskie	132,72	1241	Gniewoszków	mazowieckie	58,53
1242	Dobrzyniewo Duże	podlaskie	132,47	1242	Kramsk	wielkopolskie	57,91

## GMINY WIEJSKIE

Miej-sce	Gmina	Województwo	Wydatki bieżące per capita (w zł)	Miej-sce	Gmina	Województwo	Wydatki inwestycyjne per capita (w zł)
1243	Kazanów	mazowieckie	131,99	1243	Narew	podlaskie	57,62
1244	Kraszewice	wielkopolskie	131,62	1244	Mińsk Mazowiecki	mazowieckie	57,13
1245	Gardeja	pomorskie	131,40	1245	Dębe Wielkie	mazowieckie	56,79
1246	Rząśnia	łódzkie	130,60	1246	Miękinia	dolnośląskie	56,75
1247	Chynów	mazowieckie	130,51	1247	Wietrzychowice	małopolskie	56,68
1248	Michałowice	małopolskie	130,45	1248	Karniewo	mazowieckie	56,33
1249	Unisław	kujawsko-pomorskie	130,01	1249	Rejowiec	lubelskie	56,17
1250	Rudziniec	śląskie	129,91	1250	Stare Bogaczowice	dolnośląskie	56,01
1251	Lubań	dolnośląskie	129,70	1251	Grybów	małopolskie	55,95
1252	Granowo	wielkopolskie	129,68	1252	Żyraków	podkarpackie	55,77
1253	Mysłakowice	dolnośląskie	129,62	1253	Dąbrówno	warmińsko-mazurskie	55,35
1254	Lubochnia	łódzkie	129,43	1254	Lubycza Królewska	lubelskie	55,13
1255	Baruchowo	kujawsko-pomorskie	129,03	1255	Bartniczka	kujawsko-pomorskie	54,82
1256	Goczałkowice-Zdrój	śląskie	129,02	1256	Konopnica	lubelskie	54,67
1257	Leżajsk	podkarpackie	128,86	1257	Sokołów Podlaski	mazowieckie	53,73
1258	Rozprza	łódzkie	128,21	1258	Dobroń	łódzkie	53,71
1259	Gielniów	mazowieckie	127,97	1259	Łuzna	małopolskie	53,68
1260	Lanckorona	małopolskie	127,57	1260	Nieporęt	mazowieckie	53,52
1261	Suszec	śląskie	127,57	1261	Czernichów	małopolskie	53,49
1262	Zaleszany	podkarpackie	127,39	1262	Rzekuń	mazowieckie	53,44
1263	Godziesze Wielkie	wielkopolskie	127,34	1263	Krukłanki	warmińsko-mazurskie	52,95
1264	Murów	opolskie	127,15	1264	Jejkowice	śląskie	52,69
1265	Blizanów	wielkopolskie	127,08	1265	Osieck	mazowieckie	52,69
1266	Bobrowice	lubuskie	127,07	1266	Błędów	mazowieckie	52,11
1267	Mykanów	śląskie	126,74	1267	Świercze	mazowieckie	51,70
1268	Haczów	podkarpackie	126,65	1268	Chynów	mazowieckie	51,56
1269	Wiśniew	mazowieckie	126,63	1269	Mochowo	mazowieckie	51,37
1270	Przytyk	mazowieckie	126,37	1270	Radomsko	łódzkie	51,12
1271	Zbiczno	kujawsko-pomorskie	125,95	1271	Jordanów	małopolskie	50,90
1272	Kotlin	wielkopolskie	124,95	1272	Lubowidz	mazowieckie	50,86
1273	Jasionówka	podlaskie	124,42	1273	Parysów	mazowieckie	50,49
1274	Markusy	warmińsko-mazurskie	123,99	1274	Radecznica	lubelskie	50,39
1275	Stara Biała	mazowieckie	123,03	1275	Wodzierady	łódzkie	49,71
1276	Łubniany	opolskie	122,29	1276	Jadów	mazowieckie	49,52
1277	Sulęczyno	pomorskie	122,23	1277	Kodrąb	łódzkie	49,48
1278	Grudziądz	kujawsko-pomorskie	122,20	1278	Czernica	dolnośląskie	49,30
1279	Laszki	podkarpackie	122,11	1279	Chełmno	kujawsko-pomorskie	48,52
1280	Radwanice	dolnośląskie	121,54	1280	Wysokie	lubelskie	48,44
1281	Czajków	wielkopolskie	121,53	1281	Cisek	opolskie	47,94
1282	Wejherowo	pomorskie	121,45	1282	Izabelin	mazowieckie	47,77
1283	Czarna	podkarpackie	121,14	1283	Leśna Podlaska	lubelskie	47,67
1284	Sypniewo	mazowieckie	120,93	1284	Gorzkowice	łódzkie	47,50
1285	Radzanowo	mazowieckie	120,89	1285	Warta Bolesławiecka	dolnośląskie	47,38
1286	Długoleka	dolnośląskie	120,84	1286	Hańsk	lubelskie	47,25
1287	Maszewo	lubuskie	120,72	1287	Biesiekierz	zachodniopomorskie	46,93
1288	Kłodawa	lubuskie	120,29	1288	Kołaczkowo	wielkopolskie	46,47
1289	Osiek	pomorskie	119,92	1289	Raba Wyżna	małopolskie	46,19
1290	Bielawy	łódzkie	119,92	1290	Melgiew	lubelskie	46,17
1291	Tomaszów Mazowiecki	łódzkie	119,70	1291	Rąbino	zachodniopomorskie	46,05
1292	Dąbrowa Chełmińska	kujawsko-pomorskie	119,68	1292	Zduny	łódzkie	46,04
1293	Świedziebnia	kujawsko-pomorskie	119,60	1293	Obrowo	kujawsko-pomorskie	45,89
1294	Kamienica Polska	śląskie	119,48	1294	Wizna	podlaskie	45,70
1295	Skołyszyn	podkarpackie	118,85	1295	Krzemieniewo	wielkopolskie	45,63
1296	Chojnów	dolnośląskie	118,77	1296	Ojrzeń	mazowieckie	45,58

Miej-sce	Gmina	Województwo	Wydatki bieżące per capita (w zł)	Miej-sce	Gmina	Województwo	Wydatki inwestycyjne per capita (w zł)
1297	Świlcza	podkarpackie	118,63	1297	Jakubów	mazowieckie	45,53
1298	Mieleszyn	wielkopolskie	118,42	1298	Bielice	zachodniopomorskie	45,44
1299	Drzycim	kujawsko-pomorskie	118,41	1299	Sochocin	mazowieckie	45,02
1300	Dobroszyce	dolnośląskie	118,20	1300	Raciąż	mazowieckie	44,63
1301	Kołaczkowo	wielkopolskie	118,08	1301	Lisków	wielkopolskie	44,57
1302	Choczewo	pomorskie	117,77	1302	Wojcieszków	lubelskie	43,98
1303	Domaniów	dolnośląskie	117,52	1303	Dobrzeń Wielki	opolskie	43,92
1304	Prązmów	mazowieckie	117,10	1304	Bielawy	łódzkie	43,86
1305	Lelów	śląskie	117,01	1305	Lubomia	śląskie	43,73
1306	Nowa Wieś Wielka	kujawsko-pomorskie	116,94	1306	Trzebiel	lubuskie	43,66
1307	Wągrowiec	wielkopolskie	116,82	1307	Czudec	podkarpackie	43,56
1308	Nędza	śląskie	116,07	1308	Moszczenica	łódzkie	43,55
1309	Oświęcim	małopolskie	116,05	1309	Trojanów	mazowieckie	43,23
1310	Czyże	podlaskie	115,99	1310	Radłów	opolskie	42,59
1311	Terespol	lubelskie	115,68	1311	Nowa Wieś Wielka	kujawsko-pomorskie	42,25
1312	Rozdrażew	wielkopolskie	115,45	1312	Pruszcz	kujawsko-pomorskie	42,23
1313	Bralin	wielkopolskie	114,85	1313	Wilkołaz	lubelskie	41,75
1314	Wojaszówka	podkarpackie	113,98	1314	Łomazy	lubelskie	41,66
1315	Uchanie	lubelskie	113,60	1315	Świątki	warmińsko-mazurskie	41,25
1316	Perzów	wielkopolskie	113,35	1316	Bielsk	mazowieckie	40,26
1317	Inowrocław	kujawsko-pomorskie	113,03	1317	Słupno	mazowieckie	40,25
1318	Osięciny	kujawsko-pomorskie	112,76	1318	Gowarczów	świętokrzyskie	40,08
1319	Kocmyrzów-Luborzycza	małopolskie	112,74	1319	Niemce	lubelskie	39,44
1320	Żary	lubuskie	112,71	1320	Jedlnia-Letnisko	mazowieckie	39,14
1321	Olesno	małopolskie	112,54	1321	Jablonna	mazowieckie	39,00
1322	Budzów	małopolskie	112,23	1322	Klimontów	świętokrzyskie	38,99
1323	Grabowiec	lubelskie	112,04	1323	Nowa Karczma	pomorskie	38,98
1324	Ksawerów	łódzkie	112,01	1324	Kobiór	śląskie	38,68
1325	Trzebownisko	podkarpackie	111,90	1325	Joniec	mazowieckie	38,63
1326	Świerklaniec	śląskie	111,87	1326	Kuźnica	podlaskie	38,49
1327	Miedzna	mazowieckie	111,74	1327	Trzcinica	wielkopolskie	38,34
1328	Głowno	łódzkie	111,49	1328	Gzy	mazowieckie	38,27
1329	Rutki	podlaskie	111,38	1329	Szudziałowo	podlaskie	38,19
1330	Wiśniewo	mazowieckie	110,91	1330	Teresin	mazowieckie	38,15
1331	Kamieniec	wielkopolskie	110,56	1331	Zakrzewo	kujawsko-pomorskie	37,95
1332	Jedlińsk	mazowieckie	110,05	1332	Bukowsko	podkarpackie	37,51
1333	Rogów	łódzkie	109,38	1333	Sieciechów	mazowieckie	37,35
1334	Warta Bolesławiecka	dolnośląskie	109,17	1334	Nowy Duninów	mazowieckie	37,09
1335	Bądkowo	kujawsko-pomorskie	108,61	1335	Rzewnie	mazowieckie	36,91
1336	Miłkowice	dolnośląskie	108,19	1336	Krzynowłoga Mała	mazowieckie	36,86
1337	Wieniawa	mazowieckie	108,10	1337	Stary Lubotyń	mazowieckie	36,33
1338	Baboszewo	mazowieckie	107,77	1338	Stolno	kujawsko-pomorskie	36,18
1339	Kotuń	mazowieckie	107,62	1339	Solec nad Wisłą	mazowieckie	36,12
1340	Biała	łódzkie	107,60	1340	Szafłary	małopolskie	36,07
1341	Liszki	małopolskie	107,56	1341	Kotlin	wielkopolskie	35,56
1342	Studzienice	pomorskie	107,42	1342	Kolno	warmińsko-mazurskie	35,55
1343	Lipka	wielkopolskie	107,38	1343	Bedlno	łódzkie	35,47
1344	Małczyce	dolnośląskie	106,92	1344	Trzydnik Duży	lubelskie	35,21
1345	Chłopice	podkarpackie	106,80	1345	Trzeszczany	lubelskie	35,17
1346	Dębe Wielkie	mazowieckie	106,72	1346	Rojewo	kujawsko-pomorskie	34,98
1347	Połajewo	wielkopolskie	105,89	1347	Promna	mazowieckie	34,69
1348	Mycielin	wielkopolskie	105,26	1348	Oleśnica	dolnośląskie	34,64
1349	Zaniemyśl	wielkopolskie	105,26	1349	Wielbark	warmińsko-mazurskie	34,60
1350	Izabelin	mazowieckie	104,95	1350	Wysokie Mazowieckie	podlaskie	34,52

## GMINY WIEJSKIE

Miej-sce	Gmina	Województwo	Wydatki bieżące per capita (w zł)	Miej-sce	Gmina	Województwo	Wydatki inwestycyjne per capita (w zł)
1351	Stężyca	pomorskie	104,34	1351	Rzeczniów	mazowieckie	34,22
1352	Kamienica	małopolskie	104,32	1352	Grodziec	wielkopolskie	33,73
1353	Krośnice	dolnośląskie	104,06	1353	Dzierzgowo	mazowieckie	33,55
1354	Zielonki	małopolskie	103,42	1354	Wieprz	małopolskie	33,54
1355	Łągów	lubuskie	102,85	1355	Bartoszyce	warmińsko-mazurskie	33,08
1356	Kroczyce	śląskie	102,34	1356	Stupia (Konecka)	świętokrzyskie	33,01
1357	Goleszów	śląskie	102,20	1357	Blizanów	wielkopolskie	32,61
1358	Serniki	lubelskie	101,98	1358	Brodnica	wielkopolskie	32,58
1359	Grabowo	podlaskie	101,82	1359	Szczutowo	mazowieckie	31,70
1360	Kurów	lubelskie	101,55	1360	Bukowina Tatrzańska	małopolskie	31,43
1361	Kaźmierz	wielkopolskie	101,43	1361	Siedlec	wielkopolskie	31,28
1362	Radoszyce	świętokrzyskie	101,42	1362	Opinogóra Górna	mazowieckie	30,94
1363	Władysławów	wielkopolskie	100,79	1363	Niedźwiedź	małopolskie	30,84
1364	Białośliwie	wielkopolskie	100,22	1364	Łęki Szlacheckie	łódzkie	30,46
1365	Karniewo	mazowieckie	100,15	1365	Sawin	lubelskie	30,44
1366	Zławieś Wielka	kujawsko-pomorskie	99,58	1366	Olszanka	opolskie	30,33
1367	Nieporęt	mazowieckie	99,56	1367	Korytnica	mazowieckie	30,05
1368	Głogów	dolnośląskie	99,35	1368	Leszno	mazowieckie	29,90
1369	Puławy	lubelskie	97,18	1369	Kowala	mazowieckie	29,37
1370	Żurawica	podkarpackie	97,13	1370	Bargłów Kościelny	podlaskie	28,87
1371	Pabianice	łódzkie	96,59	1371	Osiek Mały	wielkopolskie	28,65
1372	Jejkowice	śląskie	96,59	1372	Uścimów	lubelskie	28,54
1373	Kolbudy	pomorskie	96,34	1373	Zawoja	małopolskie	28,48
1374	Świerklany	śląskie	96,20	1374	Bochnia	małopolskie	28,36
1375	Nowy Kawęczyn	łódzkie	95,60	1375	Kaźmierz	wielkopolskie	28,28
1376	Budzyń	wielkopolskie	95,31	1376	Niedrzwica Duża	lubelskie	28,24
1377	Nowe Miasto nad Wartą	wielkopolskie	95,20	1377	Charsznica	małopolskie	27,99
1378	Trzebiechów	lubuskie	95,14	1378	Spytkowice	małopolskie	27,83
1379	Sanniki	mazowieckie	94,77	1379	Godziszów	lubelskie	27,60
1380	Krupski Młyn	śląskie	94,67	1380	Obrzycko	wielkopolskie	27,55
1381	Koźminek	wielkopolskie	94,65	1381	Opatówek	wielkopolskie	27,29
1382	Wizna	podlaskie	94,58	1382	Małkinia Górna	mazowieckie	27,11
1383	Księżpol	lubelskie	94,18	1383	Gać	podkarpackie	27,05
1384	Obrowo	kujawsko-pomorskie	93,91	1384	Falków	świętokrzyskie	26,87
1385	Janów Podlaski	lubelskie	93,46	1385	Jastrząb	mazowieckie	26,26
1386	Tarnówka	wielkopolskie	93,39	1386	Juchnowiec Kościelny	podlaskie	25,72
1387	Rusiec	łódzkie	93,09	1387	Iwaniska	świętokrzyskie	25,38
1388	Sadowne	mazowieckie	92,48	1388	Żytno	łódzkie	25,22
1389	Gołuchów	wielkopolskie	91,95	1389	Radzyń Podlaski	lubelskie	25,09
1390	Wisznia Mała	dolnośląskie	91,88	1390	Brudzeń Duży	mazowieckie	24,94
1391	Baranowo	mazowieckie	91,77	1391	Dębno	małopolskie	24,88
1392	Kochanowice	śląskie	91,26	1392	Liszki	małopolskie	24,85
1393	Słaboszów	małopolskie	91,16	1393	Pokrzywnica	mazowieckie	24,39
1394	Bestwina	śląskie	90,91	1394	Kocierzew Południowy	łódzkie	24,25
1395	Małkinia Górna	mazowieckie	90,90	1395	Stanin	lubelskie	23,93
1396	Wręczyca Wielka	śląskie	90,02	1396	Rypin	kujawsko-pomorskie	23,92
1397	Orla	podlaskie	89,92	1397	Raciążek	kujawsko-pomorskie	23,71
1398	Srokowo	warmińsko-mazurskie	89,16	1398	Opatów	śląskie	23,69
1399	Kutno	łódzkie	89,11	1399	Dzierżążnia	mazowieckie	23,19
1400	Bolesławiec	dolnośląskie	89,09	1400	Mierzęcice	śląskie	22,89
1401	Nagłowice	świętokrzyskie	89,08	1401	Gaszowice	śląskie	22,72
1402	Wiskitki	mazowieckie	88,67	1402	Gostynin	mazowieckie	22,56
1403	Niechlów	dolnośląskie	87,86	1403	Radziejowice	mazowieckie	22,47
1404	Skąpe	lubuskie	87,57	1404	Świdwin	zachodniopomorskie	22,04

Miej-sce	Gmina	Województwo	Wydatki bieżące per capita (w zł)	Miej-sce	Gmina	Województwo	Wydatki inwestycyjne per capita (w zł)
1405	Zakrzewo	wielkopolskie	87,44	1405	Radgoszcz	małopolskie	21,57
1406	Wierzbnio	mazowieckie	87,43	1406	Domaradz	podkarpackie	21,34
1407	Czemierniki	lubelskie	87,38	1407	Nowy Dwór	podlaskie	21,11
1408	Złotów	wielkopolskie	87,24	1408	Zawidz	mazowieckie	21,03
1409	Bolesław	małopolskie	87,08	1409	Tarnowo Podgórne	wielkopolskie	20,98
1410	Szczawin Kościelny	mazowieckie	86,87	1410	Lipnica Murowana	małopolskie	20,60
1411	Słubice	mazowieckie	86,85	1411	Suchy Las	wielkopolskie	20,58
1412	Nowy Dwór	podlaskie	86,79	1412	Stara Biała	mazowieckie	20,56
1413	Sidra	podlaskie	86,76	1413	Wisitki	mazowieckie	20,38
1414	Fredropol	podkarpackie	86,52	1414	Jerzmanowice-Przegonia	małopolskie	20,37
1415	Radecznica	lubelskie	86,31	1415	Godziesze Wielkie	wielkopolskie	20,10
1416	Radzanów	mazowieckie	86,10	1416	Nowa Brzeźnica	łódzkie	20,06
1417	Wierzchosławice	małopolskie	86,00	1417	Ulhówek	lubelskie	19,84
1418	Gomunice	łódzkie	85,66	1418	Mały Płock	podlaskie	19,61
1419	Puszcza Mariańska	mazowieckie	85,41	1419	Gizałki	wielkopolskie	19,35
1420	Mińsk Mazowiecki	mazowieckie	85,26	1420	Adamów	lubelskie	19,26
1421	Limanowa	małopolskie	84,41	1421	Żabia Wola	mazowieckie	19,03
1422	Jaktorów	mazowieckie	83,48	1422	Dobre	mazowieckie	18,92
1423	Stanisławów	mazowieckie	83,42	1423	Wiązowna	mazowieckie	18,78
1424	Wapno	wielkopolskie	83,24	1424	Wierzchlas	łódzkie	18,66
1425	Łęki Szlacheckie	łódzkie	83,20	1425	Sieradz	łódzkie	18,55
1426	Góra Świętej Małgorzaty	łódzkie	83,07	1426	Tuczepy	świętokrzyskie	18,38
1427	Bielsk	mazowieckie	82,98	1427	Jarczów	lubelskie	18,27
1428	Dąbrówka	mazowieckie	82,97	1428	Tokarnia	małopolskie	18,26
1429	Wielka Nieszawka	kujawsko-pomorskie	82,89	1429	Irządze	śląskie	18,23
1430	Kwidzyn	pomorskie	82,89	1430	Tomaszów Lubelski	lubelskie	17,91
1431	Sicienko	kujawsko-pomorskie	82,24	1431	Tczów	mazowieckie	17,83
1432	Iwanowice	małopolskie	81,88	1432	Uchanie	lubelskie	17,77
1433	Dzierżąźnia	mazowieckie	81,27	1433	Kaczory	wielkopolskie	16,93
1434	Turośl	podlaskie	81,02	1434	Żelazków	wielkopolskie	16,71
1435	Rogóżno	kujawsko-pomorskie	80,89	1435	Piątnica	podlaskie	16,69
1436	Czeremcha	podlaskie	78,84	1436	Kazimierz Biskupi	wielkopolskie	16,60
1437	Markowa	podkarpackie	78,79	1437	Niebylec	podkarpackie	16,30
1438	Siedlec	wielkopolskie	78,19	1438	Rejowiec Fabryczny	lubelskie	16,26
1439	Grabica	łódzkie	77,74	1439	Zambrów	podlaskie	16,12
1440	Kolsko	lubuskie	77,21	1440	Niwiska	podkarpackie	15,73
1441	Pruszcz	kujawsko-pomorskie	76,84	1441	Ręczno	łódzkie	15,64
1442	Łęczyce	pomorskie	75,56	1442	Raclawice	małopolskie	15,54
1443	Łaziska	lubelskie	75,04	1443	Czarnków	wielkopolskie	15,52
1444	Rychtal	wielkopolskie	74,94	1444	Widawa	łódzkie	15,24
1445	Suchy Las	wielkopolskie	74,32	1445	Zabrodzie	mazowieckie	15,21
1446	Chorkówka	podkarpackie	74,17	1446	Strzelce	łódzkie	15,02
1447	Żelazków	wielkopolskie	73,95	1447	Czastary	łódzkie	14,63
1448	Turek	wielkopolskie	73,84	1448	Sadlinki	pomorskie	14,29
1449	Papowo Biskupie	kujawsko-pomorskie	73,83	1449	Chybie	śląskie	14,13
1450	Dobrzeń Wielki	opolskie	73,80	1450	Walce	opolskie	13,88
1451	Jaślika	podkarpackie	73,60	1451	Łąck	mazowieckie	13,34
1452	Tułowice	opolskie	72,83	1452	Samorzec	świętokrzyskie	13,30
1453	Doruchów	wielkopolskie	72,81	1453	Sejny	podlaskie	13,11
1454	Mietków	dolnośląskie	72,33	1454	Kobierzyce	dolnośląskie	12,77
1455	Mała Wieś	mazowieckie	72,31	1455	Gniezno	wielkopolskie	12,70
1456	Narew	podlaskie	70,11	1456	Kołbiel	mazowieckie	12,33
1457	Łęczyca	łódzkie	69,71	1457	Długoleka	dolnośląskie	12,05
1458	Jabłonna	mazowieckie	69,30	1458	Brańsk	podlaskie	11,94



## GMINY WIEJSKIE

Miej-sce	Gmina	Województwo	Wydatki bieżące per capita (w zł)	Miej-sce	Gmina	Województwo	Wydatki inwestycyjne per capita (w zł)
1459	Miedzno	śląskie	68,34	1459	Horodło	lubelskie	11,72
1460	Nur	mazowieckie	68,30	1460	Sierpc	mazowieckie	11,64
1461	Trojanów	mazowieckie	68,15	1461	Budzów	małopolskie	11,59
1462	Damasławek	wielkopolskie	67,59	1462	Kluki	łódzkie	11,05
1463	Wielbark	warmińsko-mazurskie	67,47	1463	Lipowa	śląskie	10,99
1464	Kobierzyce	dolnośląskie	67,34	1464	Świnna	śląskie	10,55
1465	Sieroszewice	wielkopolskie	67,04	1465	Wielka Nieszawka	kujawsko-pomorskie	10,20
1466	Inowódz	łódzkie	66,22	1466	Dzwola	lubelskie	9,96
1467	Kleszczewo	wielkopolskie	64,57	1467	Turobin	lubelskie	9,88
1468	Szczytniki	wielkopolskie	64,56	1468	Chotcza	mazowieckie	9,71
1469	Rzgów	wielkopolskie	64,41	1469	Puchaczów	lubelskie	9,31
1470	Radzyń Podlaski	lubelskie	63,65	1470	Duszynki	wielkopolskie	9,10
1471	Nieborów	łódzkie	63,38	1471	Małdyty	warmińsko-mazurskie	9,01
1472	Rędziny	śląskie	61,34	1472	Łabunie	lubelskie	8,80
1473	Giżycko	warmińsko-mazurskie	60,55	1473	Janów	podlaskie	8,59
1474	Kadziłło	mazowieckie	60,48	1474	Lesznawola	mazowieckie	8,47
1475	Ozorków	łódzkie	59,75	1475	Pniewy	mazowieckie	8,32
1476	Chojnice	pomorskie	59,27	1476	Miastków Kościelny	mazowieckie	8,02
1477	Olawa	dolnośląskie	59,13	1477	Rakszawa	podkarpackie	7,80
1478	Nowa Karczma	pomorskie	58,45	1478	Ciechanów	mazowieckie	7,09
1479	Radomsko	łódzkie	58,26	1479	Kluczewsko	świętokrzyskie	6,53
1480	Kościan	wielkopolskie	58,21	1480	Stare Babice	mazowieckie	6,22
1481	Szydłowo	wielkopolskie	58,05	1481	Czerwonak	wielkopolskie	6,22
1482	Krzemieniewo	wielkopolskie	57,45	1482	Oporów	łódzkie	6,03
1483	Morzyszczyn	pomorskie	57,37	1483	Sobienie-Jeziory	mazowieckie	6,03
1484	Górzno	mazowieckie	57,28	1484	Siennica	mazowieckie	6,02
1485	Pawonków	śląskie	57,15	1485	Sulmierzyce	łódzkie	5,65
1486	Zórawina	dolnośląskie	56,42	1486	Abramów	lubelskie	5,29
1487	Ryjewo	pomorskie	56,07	1487	Rzgów	wielkopolskie	5,00
1488	Sejny	podlaskie	55,91	1488	Orchowo	wielkopolskie	4,87
1489	Trzcianne	podlaskie	55,74	1489	Brzeźno	zachodniopomorskie	4,82
1490	Radomyśl nad Sanem	podkarpackie	55,38	1490	Malbork	pomorskie	4,69
1491	Kozłowo	warmińsko-mazurskie	54,87	1491	Wilga	mazowieckie	4,66
1492	Siemiatycze	podlaskie	54,51	1492	Tarnowiec	podkarpackie	4,58
1493	Chodzież	wielkopolskie	54,48	1493	Michałów	świętokrzyskie	4,34
1494	Cisek	opolskie	54,41	1494	Ornontowice	śląskie	4,33
1495	Oleśnica	dolnośląskie	54,09	1495	Wierzbica	mazowieckie	4,31
1496	Osiek Mały	wielkopolskie	52,83	1496	Celestynów	mazowieckie	3,77
1497	Wilga	mazowieckie	52,76	1497	Oleśnica	świętokrzyskie	3,73
1498	Przodkowo	pomorskie	52,49	1498	Bobrowniki	śląskie	3,61
1499	Skarbimierz	opolskie	52,30	1499	Żurawica	podkarpackie	3,52
1500	Janowice Wielkie	dolnośląskie	50,94	1500	Chlewiska	mazowieckie	3,49
1501	Czarna	podkarpackie	50,81	1501	Wieliszew	mazowieckie	3,33
1502	Strzeleczyki	opolskie	50,80	1502	Wierzbno	mazowieckie	3,19
1503	Krasne	podkarpackie	50,12	1503	Dopiewo	wielkopolskie	2,96
1504	Lubanie	kujawsko-pomorskie	49,89	1504	Komprachcice	opolskie	2,95
1505	Subkowy	pomorskie	49,28	1505	Klembów	mazowieckie	2,47
1506	Kaczory	wielkopolskie	48,99	1506	Ciepielów	mazowieckie	2,37
1507	Tereszpol	lubelskie	48,90	1507	Sabnie	mazowieckie	1,88
1508	Pakosław	wielkopolskie	47,96	1508	Nowe Miasto	mazowieckie	1,85
1509	Miłki	warmińsko-mazurskie	47,55	1509	Olawa	dolnośląskie	1,65
1510	Lubrza	opolskie	47,28	1510	Łyszkowice	łódzkie	1,52
1511	Osieczna	pomorskie	47,12	1511	Dobra (Szczecińska)	zachodniopomorskie	1,51
1512	Kuźnica	podlaskie	46,74	1512	Skrzyszów	małopolskie	1,43

Miej-sce	Gmina	Województwo	Wydatki bieżące per capita (w zł)	Miej-sce	Gmina	Województwo	Wydatki inwestycyjne per capita (w zł)
1513	Kazimierz Biskupi	wielkopolskie	46,63	1513	Gierałtów	śląskie	1,41
1514	Stare Pole	pomorskie	46,48	1514	Księżpól	lubelskie	1,32
1515	Nurzec-Stacja	podlaskie	46,13	1515	Puszcz Mariańska	mazowieckie	1,25
1516	Tczew	pomorskie	45,29	1516	Lubochnia	łódzkie	1,19
1517	Kwilcz	wielkopolskie	45,14	1517	Pawłowice	śląskie	1,15
1518	Jasieniec	mazowieckie	44,93	1518	Pacyna	mazowieckie	1,11
1519	Adamówka	podkarpackie	44,17	1519	Przeciszów	małopolskie	0,88
1520	Kluki	łódzkie	44,03	1520	Mykanów	śląskie	0,88
1521	Szeńsk	mazowieckie	43,33	1521	Raszyn	mazowieckie	0,55
1522	Poświętne	podlaskie	43,03	1522	Sobolew	mazowieckie	0,39
1523	Łąck	mazowieckie	42,93	1523	Rudna	dolnośląskie	0,00
1524	Krasiczyn	podkarpackie	42,03	1523	Zbójno	kujawsko-pomorskie	0,00
1525	Czerwonak	wielkopolskie	39,95	1523	Zakrzew	lubelskie	0,00
1526	Ceranów	mazowieckie	39,92	1523	Brody	lubuskie	0,00
1527	Niechanowo	wielkopolskie	39,13	1523	Kleszczów	łódzkie	0,00
1528	Pępowo	wielkopolskie	38,60	1523	Dąbrowice	łódzkie	0,00
1529	Kiszkowo	wielkopolskie	38,29	1523	Siemkowice	łódzkie	0,00
1530	Pruszcz Gdański	pomorskie	37,79	1523	Ozorków	łódzkie	0,00
1531	Kobyła Góra	wielkopolskie	36,06	1523	Michałowice	małopolskie	0,00
1532	Łyse	mazowieckie	35,48	1523	Goszczyn	mazowieckie	0,00
1533	Osiecznica	dolnośląskie	35,17	1523	Latowicz	mazowieckie	0,00
1534	Strzelce	łódzkie	34,53	1523	Czerwin	mazowieckie	0,00
1535	Trawniki	lubelskie	32,95	1523	Prażmów	mazowieckie	0,00
1536	Grębków	mazowieckie	31,81	1523	Obryte	mazowieckie	0,00
1537	Rudna	dolnośląskie	30,39	1523	Ceranów	mazowieckie	0,00
1538	Czerwińsk nad Wisłą	mazowieckie	28,55	1523	Grębków	mazowieckie	0,00
1539	Teresin	mazowieckie	28,43	1523	Kazanów	mazowieckie	0,00
1540	Święciechowa	wielkopolskie	28,30	1523	Lutocin	mazowieckie	0,00
1541	Miasteczko Krajeńskie	wielkopolskie	27,57	1523	Łambinowice	opolskie	0,00
1542	Stara Kiszewa	pomorskie	26,34	1523	Czarna	podkarpackie	0,00
1543	Olszanka	opolskie	26,21	1523	Roźwienica	podkarpackie	0,00
1544	Kuślin	wielkopolskie	25,64	1523	Skołyszyn	podkarpackie	0,00
1545	Wijewo	wielkopolskie	25,12	1523	Markowa	podkarpackie	0,00
1546	Janów	podlaskie	24,35	1523	Wejherowo	pomorskie	0,00
1547	Turawa	opolskie	21,44	1523	Rędziny	śląskie	0,00
1548	Szumowo	podlaskie	21,37	1523	Popów	śląskie	0,00
1549	Łukowa	lubelskie	21,31	1523	Pawonków	śląskie	0,00
1550	Raszyn	mazowieckie	20,97	1523	Nędza	śląskie	0,00
1551	Osielsko	kujawsko-pomorskie	19,98	1523	Świerklany	śląskie	0,00
1552	Sieciechów	mazowieckie	18,10	1523	Chełm Śląski	śląskie	0,00
1553	Czermin	wielkopolskie	18,09	1523	Kije	świętokrzyskie	0,00
1554	Strzałkowo	wielkopolskie	15,96	1523	Wilczęta	warmińsko-mazurskie	0,00
1555	Tarnowo Podgórne	wielkopolskie	15,58	1523	Godkowo	warmińsko-mazurskie	0,00
1556	Lubichowo	pomorskie	15,09	1523	Kalinowo	warmińsko-mazurskie	0,00
1557	Łomazy	lubelskie	14,28	1523	Janowo	warmińsko-mazurskie	0,00
1558	Włoszakowice	wielkopolskie	13,63	1523	Purda	warmińsko-mazurskie	0,00
1559	Powidz	wielkopolskie	13,48	1523	Sieroszewice	wielkopolskie	0,00
1560	Kamieniec Ząbkowicki	dolnośląskie	11,62	1523	Kraszewice	wielkopolskie	0,00
1561	Chełm Śląski	śląskie	10,37	1523	Komorniki	wielkopolskie	0,00
1562	Komorniki	wielkopolskie	9,26	1523	Wierzchowo	zachodniopomorskie	0,00
1563	Lutocin	mazowieckie	0,00	1523	Rewal	zachodniopomorskie	0,00