

WSPÓLNOTA

Kobiety w samorządzie

Ranking najbardziej sfeminizowanych samorządów

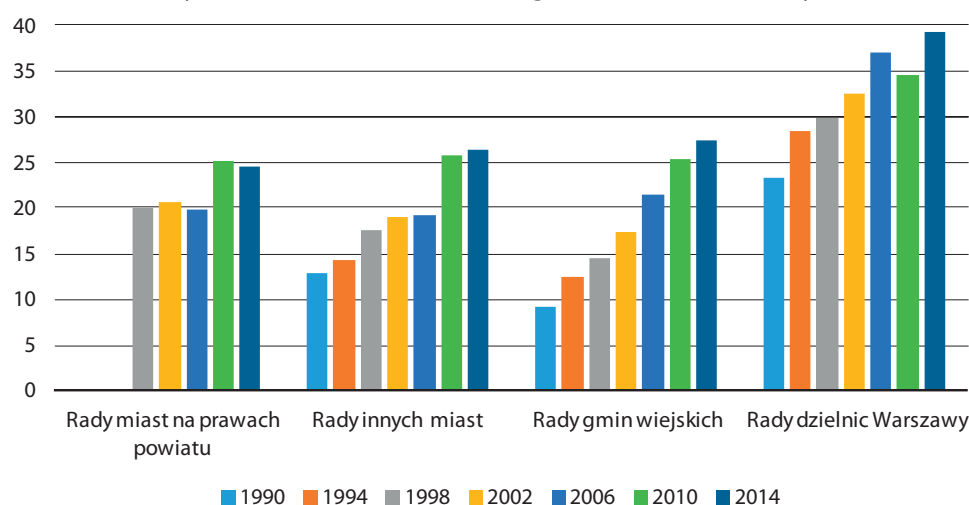


Sila

Pań w organach stanowiących i wykonawczych samorządów stopniowo przybywa. Po wyborach w 1990 roku ich odsetek w gminach wiejskich ledwie przekraczał 9 proc., po 2014 roku był już niemal trzykrotnie wyższy. Coraz więcej kobiet piastuje stanowiska wójtów, burmistrzów i prezydentów miast, co wiąże się z silną pozycją w lokalnym samorządzie. Ale tylko jedna kobieta jest marszałkiem województwa – lubuskiego. Jakie przyczyny się na to składają – analizujemy w przygotowanym specjalnie dla „Wspólnoty” rankingu. **Autorzy: Paweł Swianiewicz*, Julita Łukomska****

kobiet

Rys. 1. Odsetek kobiet w radach gmin i dzielnic Warszawy



Problemem udziału kobiet we władzach samorządowych już się zajmowaliśmy („Panie w samorządach”, „Wspólnota” nr 5/2004). Ale było to bardzo dawno, analizowaliśmy wtedy skład rad i zarządów po wyborach w 2002 roku. Od tamtego czasu zmieniło się wiele – zarówno w wymiarze kulturowym, jak i prawnym, np. pojawiły się przepisy wymagające określonego udziału kobiet wśród kandydatów w wyborach, znaczenie tej regulacji bardzo mocno ograniczyło później upowszechnienie jednomandatowych okręgów wyborczych w wyborach gminnych.

System demokracji przedstawicielskiej nie zakłada, żeby skład ciał podejmujących decyzje (w tym przypadku rad gmin, powiatów, sejmików wojewódzkich) musiał dokładnie odpowiadać strukturze społeczności lokalnej. Wybory stworzono jako instrument selekcji w sensie jakościowym. John Stuart Mill stwierdził, że współczesne wybory zrodziły się jako instrument ilościowy służący temu, by w parlamencie (w naszym przypadku: w radzie samorządu terytorialnego) skupiali się „ludzie najznakomitsi w całym kraju”. Zatem pierwotną intencją było wyselekcjonowanie najlepszych. Przy takim rozumieniu roli wyborów nie ma nic złego w tym, że na przykład lekarz reprezentuje rolników, a mężczyzna kobiety (albo kobieta mężczyzn). Wielu filozofów polityki uważa, że nadmierne koncentrowanie się na kwestii dokładnej reprezentacji, zamiast na jakości kandydatów, to ślepa uliczka. Inna sprawa, wykraczająca poza ramy tego krótkiego artykułu, to na ile ideały mechanizmów przedstawicielskich znajdują faktyczne odbicie we współczesnym funkcjonowaniu demokracji.

Powyższe uwagi, krytycznie odnoszące się do nadmiernej koncentracji na składzie społecznym władz, nie oznaczają, że wskaźniki związane z udziałem kobiet (czy innymi cechami społecznymi, które chcielibyśmy analizować) nie mają znaczenia. Niski poziom zainteresowania społeczności lokalnymi sprawami publicznymi jest jednym z głównych problemów naszej demokracji lokalnej. Wyraża on się na różne sposoby, między innymi niską frekwencją wyborczą, ale istotny jest też brak uczestnictwa całych grup społecznych w sprawowaniu władzy. Byłoby absurdem wymagać, by proporcje

kobiet i mężczyzn w każdej radzie wynosiły po 50 proc. Ale z drugiej strony nie ma żadnego racjonalnego powodu, by podejrzewać, że wśród kobiet jest zdecydowanie mniej kandydatek, które mogłyby z powodzeniem pełnić rolę demokratycznie wybranych reprezentantów.

Proces, w wyniku którego udział kobiet we władzach samorządowych jest mniejszy niż w przypadku mężczyzn, można w uproszczeniu podzielić na trzy etapy.

– Etap autoselekcji – odnosi się do gotowości (chęci) kandydowania. Z wielu przyczyn, wynikających z szeroko rozumianych uwarunkowań kulturowych, niektóre grupy społeczne są mniej skłonne do startu w wyborach. Może się to wiązać z mniejszym zainteresowaniem polityką, presją społeczną, brakiem wiary w swoje szanse i kompetencje.

– Etap selekcji odgórnej odnosi się do układania list wyborczych, co jest bardzo ważne zwłaszcza w systemie proporcjonalnym (obecnie na poziomie miast na prawach powiatu, powiatów i województw). Wiadomo, że szanse zostania wybranym w znacznym stopniu zależą od tego, czy nasze nazwisko znajdzie się na szczycie, pośrodku czy na końcu listy. Zatem pośredni (ale istotny) wpływ na wynik mają szefowie ugrupowań w największym stopniu decydujący o kształcie list. Z różnych przyczyn mogą faworyzować lub dyskryminować kandydatów oznaczających się określonymi cechami (w tym m.in. ze względu na płeć). Na

tym etapie możliwa jest próba ingerencji zewnętrznej – jak wiadomo kodeks wyborczy wprowadził obowiązek umieszczania minimum 30 proc. kandydatów obojga płci na listach wyborczych (choć nie narzuca kolejności poszczególnych osób). Jeśli chodzi o wybory samorządowe to wymóg ten po raz pierwszy obowiązywał w 2014 roku, choć ograniczał się tylko do sejmików, rad powiatów i miast na prawach powiatów (w wyborach gminnych stosowanie parytetu uniemożliwiła inna zmiana – wprowadzająca jednomandatowe okręgi wyborcze).

– Etap selekcji oddolnej, czyli wyrażania preferencji wyborców. Część głosujących może w jakimś stopniu kierować się stereotypami. W szczególności konserwatywnie nastawieni wyborcy mogą chętniej głosować na mężczyzn niż na kobiety.

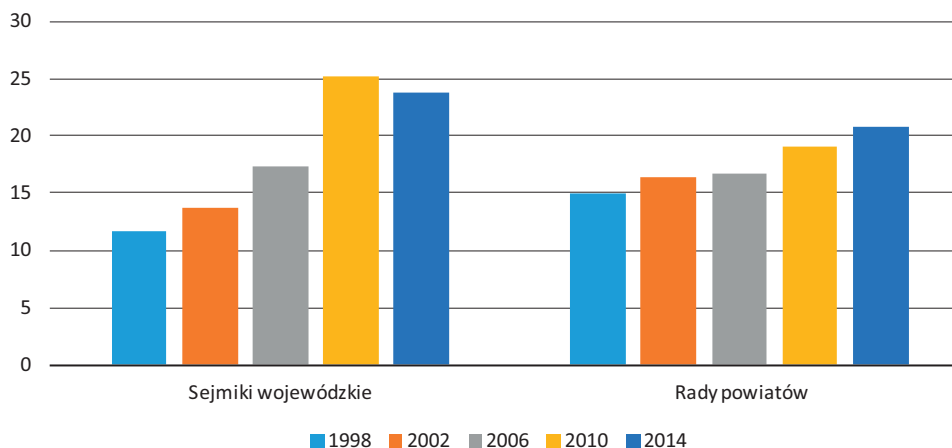
Pań jest coraz więcej

Nie przesadzamy, które z wyżej wymienionych czynników mają największy wpływ na strukturę społeczną władz samorządowych. Zapewne każdy ma znaczenie. Ale dostępne dane wskazują, że sytuacja nie jest statyczna – udział kobiet w różnych gremiach władz samorządowych, choć w dalszym ciągu znacznie niższy od 50 proc., szybko się zmienia. Znakiem widac to na rys. 1., obrazującym skład rad gminnych. Najbardziej uderzająca jest zmiana w gminach wiejskich. Po wyborach w 1990 roku kobiet było tam niewiele ponad 9 proc., ale ich udział po 2014 roku był już

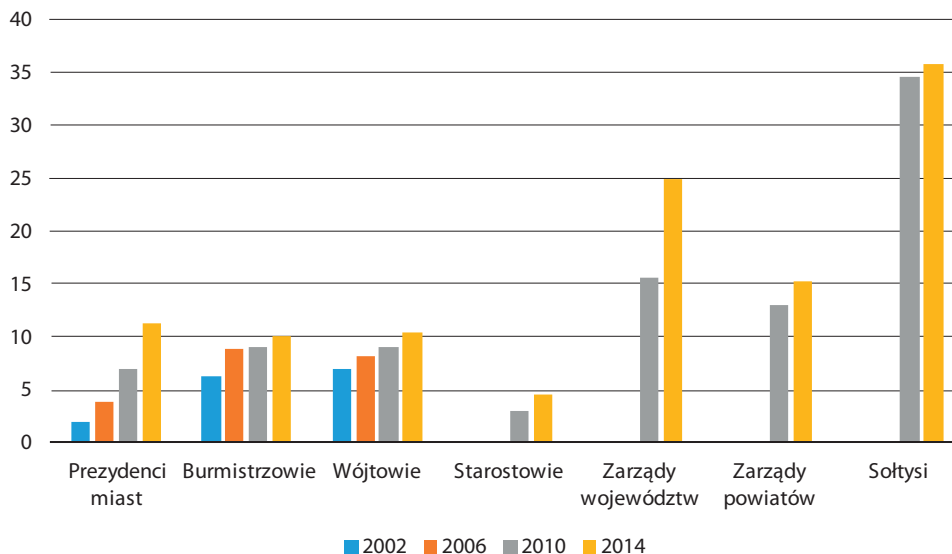
niemal trzykrotnie wyższy. Co ciekawe, w latach 90. wskaźnik feminizacji rad wiejskich był znacznie niższy niż miejskich, co można było tłumaczyć kulturowym konserwatyzmem wsi. Potwierdzeniem tego był najwyższy w 1998 i 2002 roku udział kobiet w radach miast na prawach powiatu. Ale potem zjawisko zanikło. Od 2010 roku różnice między największymi i najmniejszymi miastami oraz gminami wiejskimi niemal zupełnie się zatarły. Specyficznym przypadkiem są rady dzielnic Warszawy, gdzie udział kobiet był zawsze najwyższy (choć tutaj też rósł – od niespełna jednej czwartej w 1990 do prawie 40 proc. w 2014 r.). Ta specyfika uwidaczniała się niezależnie od tego, czy dzielnice miały status samodzielnych i podejmujących kluczowe decyzje gmin (do 2002 roku), czy specyficznych jednostek pomocniczych miasta o ograniczonej autonomii decyzyjnej (po 2002 r.). Ta ciągłość, niezależna od zmian statusu instytucjonalnego, sugeruje, że wpływ na wysoką feminizację rad dzielnic ma raczej klimat kulturowy Warszawy, a nie – opisywane przez niektóre koncepcje teoretyczne – zostawienie słabszym grupom społecznym (w tym przypadku kobietom) mniej ważnych stanowisk politycznych.

Rys. 2. pokazuje, że to samo zjawisko (stopniowo rosnącego udziału kobiet we władzach samorządowych) dotyczy powiatów i województw. Ale co interesujące, wydaje się, że wspomniany wyżej przepis o parytecie płci nie miał

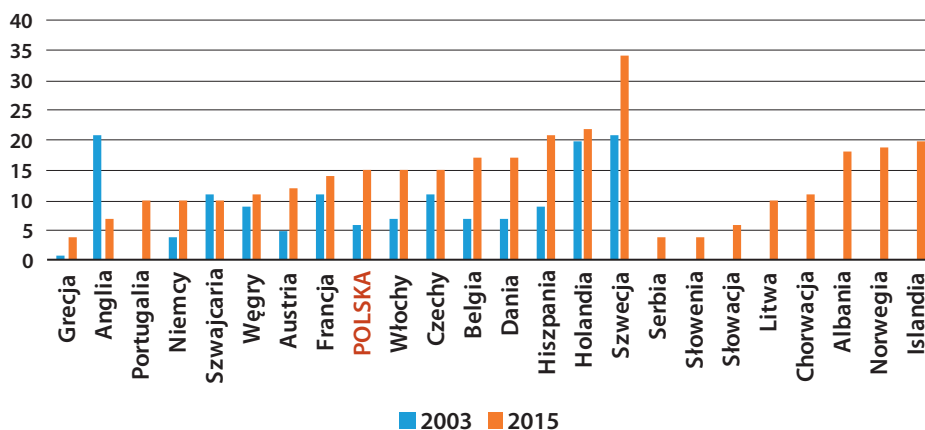
Rys. 2. Odsetek kobiet w radach powiatowych i sejmikach wojewódzkich



Rys. 3. Odsetek kobiet w wykonawczych władzach samorządowych



Rys. 4. Odsetek kobiet wśród burmistrzów gmin pow. 10 tys. mieszkańców



**„Sukces na obcasach
– o kobietach w samorządzie,
polityce i biznesie”
III Europejski Kongres Samorządów,**

27–28 marca w Krakowie

www.eks-krakow.pl

Patronat medialny: „Wspólnota”

większego znaczenia praktycznego. W wyborach do rad gmin (gdzie parytet nie obowiązywał, za to wprowadzono JOW-y, które zdaniem niektórych miały utrudnić wybór kobiet) wskaźnik feminizacji rad lekko wzrósł. Natomiast w miastach na prawach powiatu i w sejmikach wojewódzkich (gdzie parytet obowiązywał) nastąpił nawet minimalny spadek.

Obrazują to również dane dotyczące władz wykonawczych (rys. 3.), choć w tym przypadku udział kobiet pozostaje na znaczenie niższym poziomie. Okazuje się, że dysproporcja jest szczególnie duża, kiedy mówimy o wyższych stanowiskach, dających duże możliwości decyzyjne. Kobiet wójtów i kobiet burmistrzów jest znacznie mniej niż kobiet radnych gminnych. Mniej jest ich także wśród członków zarządów powiatów niż wśród radnych, a jeszcze mniej wśród starostów. Wyjątkiem są zarządy województw, gdzie udział kobiet jest niemal identyczny, jak w całych sejmikach, ale wśród marszałków mamy tylko jedną kobietę – marszałka województwa lubuskiego.

Ale także tutaj możemy mówić o zmianie. Wyraźnie widać ją w przypadku kobiet prezydentów miast (wzrost z niespełna 2 proc. w 2002 do 11 proc. w 2014). Jeśli chodzi o wójtów, udział kobiet na tych stanowiskach wzrósł w tym samym okresie z 7 do 11 proc. Na poziomie władz wykonawczych powiatów i województw dysponujemy danymi tylko z dwóch ostatnich kadencji, ale i tu widać wzrost ilościowego udziału kobiet. Choć wśród starostów jest on nadal bardzo niski (4,5 proc. po wyborach w 2014 r.). Ale największą rolę kobiety odgrywają na stanowiskach sołtysów, gdzie stanowią ponad jedną trzecią.

Metoda rankingu i wyniki

Nasze zestawienia rankingowe biorą pod uwagę zarówno składy rad samorządowych, jak i władz wykonawczych. Ponieważ systemy wyborcze są różne na różnych poziomach, musieliśmy zastosować odmienne algorytmy obliczania końcowego wskaźnika feminizacji.

1. W przypadku gmin bierzemy pod uwagę płeć wójta lub burmistrza oraz udział kobiet w radzie gminy, a oba czynniki mają tę samą wagę.

Przykładowo, jeśli rada składałaby się wyłącznie z mężczyzn, ale wójt był kobietą, to wskaźnik feminizacji dla tej gminy wyniósłby 50 proc. Ale wójt kobieta i połowa kobiet w radzie daje wskaźnik na poziomie 75 proc. Zestawienie sporządziliśmy oddzielnie dla gmin wiejskich oraz miejskich (traktowanych łącznie z miejsko-wiejskimi);

2. W przypadku miast na prawach powiatu sposób obliczania jest zbliżony, ale tym razem wzięliśmy pod uwagę trzy czynniki: płeć prezydenta miasta (waga 50 proc.), udział

Wskaźnik feminizacji przekracza 50 proc. w siedmiu miastach na prawach powiatu – w każdym z nich prezydentem jest kobieta, na czele zestawienia znajduje się Warszawa (wskaźnik – 79 proc.). Najmniejszy udział kobiet notujemy w Zielonej Górze.

kobiet w radzie (waga 40 proc.) i płeć przewodniczącego rady (waga 10 proc.).

3. W przypadku powiatów i województw algorytm bierze pod uwagę cztery zmienne: płeć starosty (marszałka) – waga 30 proc., udział kobiet wśród pozostałych członków zarządu – waga 20 proc., udział kobiet wśród radnych – waga 40 proc., płeć przewodniczącego rady powiatu (sejmiku) – waga 10 proc.

Zdajemy sobie sprawę, że zastosowana waga może być przedmiotem dyskusji. Staraliśmy się, by odzwierciedlała znaczenie w procesie podejmowania decyzji, ale rzecz jasna sytuacja może być różna w poszczególnych jednostkach samorządowych. W każdym przypadku przyjęliśmy zasadę równego wpływu na wskaźnik składu organów przedstawicielskich i wykonawczych, co być może przeszacowuje wpływ rad, które bywają zdominowane w procesie podejmowania decyzji

przez posiadających silną pozycję wójtów i burmistrzów.

Jak wyglądają wyniki rankingu? W samorządach wojewódzkich w ani jednym wskaźnik feminizacji nie osiągnął 50 proc. Najwyższy (ponad 40 proc.) dotyczy woj. lubuskiego, gdzie marszałkiem jest kobieta, najniższy – woj. opolskiego. W czterech województwach nie ma ani jednej kobiety w zarządzie.

Wśród 315 powiatów, w dwunastu wskaźnik feminizacji przekracza 50 proc. (najwyższy jest w powiecie olsztyńskim – 74 proc.). Z kolei w siedmiu wynosi 0 proc., co znaczy, że nie ma ani jednej kobiety zarówno w radzie, jak i w zarządzie powiatu.

Wskaźnik feminizacji przekracza 50 proc. także w 7 miastach na prawach powiatu (w każdym z nich prezydentem jest kobieta), na czele zestawienia znajduje się Warszawa (wskaźnik – 79 proc.). Najmniejszy udział kobiet notujemy w Zielonej Górze.

Stosunkowo najsilniej sfeminizowane są władze miast. W więcej niż co dziesiątym wskaźnik feminizacji przekracza 50 proc., a we Fromborku sięga 87 proc. i jest to rekord wśród wszystkich jednostek samorządowych w Polsce. Ale i w tej kategorii znajdujemy 9 samorządów, gdzie kobiet we władzach nie ma wcale.

Najwięcej JST bez kobiet we władzach samorządowych odnajdujemy wśród gmin wiejskich. Jest ich aż 31 (około 2 proc. wszystkich takich gmin), z tego ponad połowa znajduje się w Polsce wschodniej (woj. lubelskie, podkarpackie, podlaskie i świętokrzyskie). Ale wśród gmin wiejskich jest także 170 takich, gdzie wskaźnik feminizacji władz przekracza 50 proc., a w Dmosinie (woj. łódzkie) pokonał granicę 80 proc. ■

**Paweł Swianiewicz jest profesorem nauk ekonomicznych, kierownikiem Zakładu Rozwoju i Polityki Lokalnej na Wydziale Geografii i Studiów Regionalnych Uniwersytetu Warszawskiego*

***Julita Łukomska jest adiunktem w tym samym zakładzie.*

Za pomoc w gromadzeniu danych dotyczących składów zarządów powiatów dziękujemy Agacie Brzósce, studentce gospodarki przestrzennej na Uniwersytecie Warszawskim.

WOJEWÓDZTWA

	Województwo	Wskaźnik feminizacji
1	lubuskie	44,33
2	mazowieckie	26,47
3	wielkopolskie	25,26
4	zachodniopomorskie	24,66
5	łódzkie	22,12
6	warmińsko-mazurskie	20,67
7	dolnośląskie	18,89
8	małopolskie	18,21
9	śląskie	16,56
10	podkarpackie	15,91
11	podlaskie	11,67
12	kujawsko-pomorskie	11,25
13	lubelskie	9,70
14	świętokrzyskie	9,00
15	pomorskie	6,06
16	opolskie	5,52



Agata Fisz. UM Chelma

POWIATY

	Powiat	Wskaźnik feminizacji
1	Olsztyn	74,00
2	Kędzierzyn - Koźle	66,57
3	Krapkowice	61,89
4	Nowy Dwór Mazowiecki	59,89
5	Sochaczew	58,00
6	Gniezno	57,56
7	Węgorzewo	56,67
8	Łomża	55,06
9	Legnica	52,82
10	Wejherowo	52,28
11	Gorzów Wielkopolski	50,32
12	Kościerzyna	50,32
13	Jelenia Góra	49,82
14	Kartuzy	48,80
15	Skarżysko-Kamienna	34,63
16	Lipsko	34,00
17	Łosice	32,00
18	Starachowice	30,57
19	Pruszków	30,15
20	Wołów	28,59
21	Tuchola	27,65
22	Żnin	27,47
23	Lubin	27,04
24	Kamienna Góra	26,82
25	Gostynin	26,35

	Powiat	Wskaźnik feminizacji
26	Kołobrzeg	25,89
27	Nowa Sól	25,14
28	Nowe Miasto Lubawskie	25,06
29	Płońsk	25,00
30	Łódź	24,63
31	Tczew	23,13
32	Chelm	22,57
33	Aleksandrów Kujawski	22,35
34	Choszczno	22,12
35	Szczytno	21,89
36	Myślibórz	21,89
37	Bełchatów	21,83
38	Ryki	21,06
39	Lubaczów	21,06
40	Góra	21,00
41	Złotoryja	20,82
42	Pułtusk	20,82
43	Ropczyce	20,63
44	Proszowice	20,59
45	Stargard Szczeciński	20,43
46	Sępólno Krajeńskie	20,35
47	Hajnówka	20,35
48	Szczecinek	19,47
49	Olkusz	19,45
50	Środa Śląska	19,29

	Powiat	Wskaźnik feminizacji
51	Golub-Dobrzyń	19,29
52	Ostrzeszów	19,29
53	Krosno	19,22
54	Żary	18,29
55	Zgorzelec	18,00
56	Gołdap	18,00
57	Olesno	17,89
58	Pszczyna	17,83
59	Radom	17,78
60	Kluczbork	17,72
61	Kętrzyn	17,72
62	Police	17,72
63	Opole	17,60
64	Oława	17,47
65	Kłodzko	17,45
66	Cieszyn	17,31
67	Trzebnica	17,14
68	Piotrków Trybunalski	17,14
69	Jędrzejów	17,14
70	Oleśnica	17,13
71	Poddębice	17,06
72	Dąbrowa Tarnowska	17,06
73	Szydłowiec	17,06
74	Sztum	17,06
75	Bieruń	17,06

POWIATY

	Powiat	Wskaźnik feminizacji
76	Świdwin	17,06
77	Ożarów Mazowiecki	17,04
78	Szamotuły	16,86
79	Ślubice	16,82
80	Puławy	16,52
81	Radomsko	16,52
82	Zawiercie	16,40
83	Wągrowiec	16,32
84	Kraków	16,28
85	Zgierz	16,21
86	Nidzica	16,00
87	Świdnik	15,89
88	Ostrów Mazowiecka	15,89
89	Łañcut	15,89
90	Tomaszów Lubelski	15,71
91	Lubań	15,29
92	Rawa Mazowiecka	15,29
93	Wysokie Mazowieckie	15,29
94	Grodzisk Wielkopolski	15,29
95	Elk	15,14
96	Tarnobrzeg	15,06
97	Wałcz	15,06
98	Brzeziny	15,00
99	Opoczno	14,74
100	Leżajsk	14,74
101	Nowy Tomyśl	14,74
102	Świebodzin	14,59
103	Będzin	14,44
104	Bydgoszcz	14,43
105	Piaseczno	14,31
106	Mielec	14,00
107	Konin	14,00
108	Pabianice	13,91
109	Bochnia	13,91
110	Sokołów Podl.	13,73
111	Puck	13,71
112	Kwidzyn	13,57
113	Mogilno	13,53
114	Lidzbark Warmiński	13,53
115	Chodzież	13,53
116	Lipno	13,47
117	Goleniów	13,47
118	Mińsk Mazowiecki	13,33
119	Białystok	13,33
120	Ostrów Wielkopolski	13,31
121	Głubczyce	13,29
122	Mragowo	13,29

	Powiat	Wskaźnik feminizacji
123	Kępno	13,29
124	Garwolin	13,22
125	Działdowo	13,16
126	Złotów	13,16
127	Legionowo	13,13
128	Wąbrzeźno	13,00
129	Świdnica	12,89
130	Chełmno	12,82
131	Łęczna	12,82
132	Miechów	12,82
133	Bielsko Biała	12,78
134	Radzyń Podlaski	12,74
135	Kalisz	12,57
136	Koło	12,57
137	Zduńska Wola	11,89
138	Węgrów	11,89
139	Myszków	11,89
140	Otwock	11,83
141	Wodzisław Śląski	11,78
142	Dzierżoniów	11,74
143	Oborniki	11,53
144	Wołomin	11,24
145	Wrocław	11,20
146	Lębork	11,16
147	Toruń	11,14
148	Zielona Góra	11,14
149	Grodzisk Mazowiecki	11,14
150	Końskie	11,14
151	Lwówek Śląski	11,06
152	Łęczyca	11,06
153	Przasnysz	11,06
154	Grajewo	11,06
155	Kolno	11,06
156	Elbląg	11,06
157	Koszalin	11,05
158	Mikołów	10,71
159	Oświęcim	10,67
160	Ustrzyki Dolne	10,67
161	Giżycko	10,59
162	Gliwice	10,58
163	Pruszcz Gdański	10,52
164	Racibórz	10,52
165	Mława	10,32
166	Bartoszyce	10,32
167	Drawsko Pomorskie	10,29
168	Białobrzegi	10,00
169	Dębica	10,00

	Powiat	Wskaźnik feminizacji
170	Olecko	10,00
171	Kutno	9,71
172	Brzesko	9,71
173	Siedlce	9,71
174	Brzeg	9,71
175	Iława	9,71
176	Lubliniec	9,47
177	Wałbrzych	9,29
178	Rypin	9,29
179	Międzyrzecz	9,29
180	Łask	9,29
181	Sierpc	9,29
182	Mońki	9,29
183	Opatów	9,29
184	Wieliczka	9,22
185	Płock	9,22
186	Inowrocław	9,17
187	Ostrowiec Świętokrzyski	9,13
188	Sulęcín	9,00
189	Grudziądz	8,82
190	Leszno	8,82
191	Słupca	8,82
192	Środa Wlkp.	8,82
193	Limanowa	8,80
194	Brodnica	8,74
195	Sokółka	8,74
196	Turek	8,57
197	Piła	8,40
198	Nakło n. Notecią	8,29
199	Świecie	8,29
200	Sucha Beskidzka	8,29
201	Przeworsk	8,29
202	Milicz	8,00
203	Wschowa	8,00
204	Sejny	8,00
205	Nowy Dwór Gdański	8,00
206	Kazimierza Wielka	8,00
207	Łobez	8,00
208	Biała Podlaska	7,91
209	Kozienice	7,89
210	Chrzanów	7,60
211	Włodawa	7,53
212	Augustów	7,53
213	Hrubieszów	7,16
214	Głogów	7,14
215	Chojnice	7,14
216	Słupsk	7,14

	Powiat	Wskaźnik feminizacji
217	Czarnków	7,14
218	Rzeszów	7,07
219	Jawor	7,06
220	Sanok	6,86
221	Lublin	6,67
222	Wadowice	6,67
223	Żywiec	6,67
224	Tomaszów Mazowiecki	6,61
225	Sieradz	6,52
226	Polkowice	6,32
227	Krasnystaw	6,32
228	Wyszów	6,32
229	Rybnik	6,32
230	Poznań	6,21
231	Parczew	6,00
232	Myslenice	6,00
233	Częstochowa	6,00
234	Międzychód	6,00
235	Wolsztyn	5,76
236	Włocławek	5,71
237	Kraśnik	5,71
238	Łowicz	5,71
239	Ciechanów	5,71
240	Bytów	5,67
241	Maków Mazowiecki	5,29
242	Żuromin	5,29
243	Prudnik	5,29
244	Braniewo	5,29
245	Pisz	5,29
246	Śrem	5,29
247	Białogard	5,29
248	Sławno	5,29
249	Gorlice	5,22

	Powiat	Wskaźnik feminizacji
250	Ostróda	5,22
251	Nysa	5,20
252	Nowy Targ	5,17
253	Kielce	5,17
254	Ząbkowice Śląskie	4,74
255	Opole Lubelskie	4,74
256	Wieluń	4,74
257	Żyrardów	4,74
258	Strzelce Opolskie	4,74
259	Krotoszyn	4,74
260	Pleszew	4,74
261	Września	4,74
262	Bolesławiec	4,29
263	Grójec	4,29
264	Ostrołęka	4,29
265	Kłobuck	4,29
266	Gryfino	4,29
267	Nowy Sącz	4,14
268	Tarnów	4,14
269	Skiernewice	4,00
270	Lesko	4,00
271	Suwałki	4,00
272	Biłgoraj	3,91
273	Zamość	3,91
274	Jasło	3,91
275	Stalowa Wola	3,91
276	Starogard Gdański	3,60
277	Tarnowskie Góry	3,60
278	Strzelin	3,53
279	Krosno Odrzańskie	3,53
280	Strzelce Krajeńskie	3,53
281	Wieruszów	3,53
282	Bielsk Podlaski	3,53

	Powiat	Wskaźnik feminizacji
283	Człuchów	3,53
284	Kamień Pomorski	3,53
285	Nisko	3,16
286	Przemyśl	3,16
287	Strzyżów	3,16
288	Malbork	3,16
289	Gostyń	3,16
290	Jarocin	3,16
291	Kościan	3,16
292	Gryfice	3,16
293	Lubartów	2,86
294	Sandomierz	2,86
295	Jarosław	2,40
296	Zwoleń	2,00
297	Pyrzyce	2,00
298	Radziejów	1,76
299	Pajęczno	1,76
300	Przysucha	1,76
301	Siemiatycze	1,76
302	Zambrów	1,76
303	Pińczów	1,76
304	Włoszczowa	1,76
305	Zakopane	1,58
306	Kolbuszowa	1,58
307	Łuków	1,30
308	Janów Lubelski	0,00
309	Żagań	0,00
310	Namysłów	0,00
311	Brzozów	0,00
312	Busko-Zdrój	0,00
313	Staszów	0,00
314	Rawicz	0,00

MIASTA NA PRAWACH POWIATU

	Powiat	Wskaźnik feminizacji
1	Warszawa	78,98
2	Jastrzębie-Zdrój	63,91
3	Łódź	62,00
4	Chełm	60,43
5	Ruda Śląska	59,60
6	Zabrze	58,00
7	Piekary Śląskie	56,96
8	Olsztyn	26,00
9	Koszalin	26,00
10	Gdynia	25,71
11	Wałbrzych	24,40
12	Przemyśl	20,43
13	Słupsk	20,43
14	Katowice	20,00
15	Dąbrowa Górnicza	19,60
16	Nowy Sącz	18,70
17	Świnoujście	15,71
18	Łomża	15,65
19	Jaworzno	15,65
20	Poznań	15,14
21	Opole	14,40
22	Bielsko-Biała	14,40

	Powiat	Wskaźnik feminizacji
23	Elbląg	14,40
24	Gdańsk	14,12
25	Żory	13,91
26	Świętochłowice	13,33
27	Szczecin	12,90
28	Chorzów	12,80
29	Wrocław	11,89
30	Płock	11,20
31	Jelenia Góra	10,43
32	Zamość	10,43
33	Piotrków Trybunalski	10,43
34	Siedlce	10,43
35	Mysłowice	10,43
36	Kraków	10,23
37	Radom	10,00
38	Częstochowa	10,00
39	Rybnik	10,00
40	Sosnowiec	10,00
41	Toruń	9,60
42	Kielce	9,60
43	Sopot	9,52
44	Lublin	9,03

	Powiat	Wskaźnik feminizacji
45	Grudziądz	8,70
46	Suwałki	8,70
47	Siemianowice Śląskie	8,70
48	Leszno	8,70
49	Gliwice	8,33
50	Włocławek	8,00
51	Gorzów Wielkopolski	8,00
52	Tarnów	8,00
53	Tychy	8,00
54	Kalisz	8,00
55	Bydgoszcz	7,74
56	Krosno	7,62
57	Tarnobrzeg	7,62
58	Białystok	7,14
59	Legnica	6,96
60	Biała Podlaska	6,96
61	Ostrołęka	6,96
62	Rzeszów	6,40
63	Bytom	6,40
64	Skierniewice	5,71
65	Konin	5,22
66	Zielona Góra	4,80



Hanna Pruchniewska. UM Puck

	Miasto	Powiat	Wskaźnik feminizacji
1	Frombork	braniewski	86,67
2	Prochowice	legnicki	80,00
3	Złoty Stok	ząbkowicki	80,00
4	Piława Górna	dzierżoniowski	76,67
5	Milanówek	grodziski	76,67
6	Baborów	głubczycki	76,67
7	Dobrzany	stargardzki	76,67
8	Nowe Miasteczko	nowosolski	73,33
9	Złoczew	sieradzki	73,33
10	Krynki	sokólski	73,33
11	Stawiszyn	kaliski	73,33
12	Suchań	stargardzki	73,33
13	Węgorzyno	łobeski	73,33
14	Kędzierzyn-Koźle	kędzierzyńsko-kozielski	72,73
15	Wschowa	wschowski	71,43
16	Kowary	jeleniogórski	70,00
17	Lwówek Śląski	lwówecki	70,00
18	Małomice	żagański	70,00
19	Szlichtyngowa	wschowski	70,00
20	Zelów	bełchatowski	70,00
21	Rabka-Zdrój	nowotarski	70,00
22	Niemodlin	opolski	70,00
23	Jedlicze	króśnieński	70,00
24	Rydułtowy	wodzisławski	70,00
25	Śmigiel	kościański	70,00
26	Okonek	złotowski	70,00
27	Maszewo	goleniowski	70,00
28	Pieszycy	dzierżoniowski	66,67
29	Bystrzyca Kłodzka	kłodzki	66,67
30	Solec Kujawski	bydgoski	66,67
31	Łaskarzew	garwoliński	66,67
32	Żelechów	garwoliński	66,67
33	Zdzieszowice	krapkowicki	66,67
34	Blachownia	częstochowski	66,67
35	Radlin	wodzisławski	66,67
36	Stąporków	konecki	66,67
37	Sępólno	bartoszycki	66,67
38	Pyrzyce	pyrzycki	66,67
39	Borne Sulinowo	szczecinecki	66,67
40	Ostrów Wielkopolski	ostrowski	65,22
41	Łapy	białostocki	64,29
42	Czersk	chojnicki	64,29
43	Szczytno	szczycieński	64,29
44	Luboń	poznański	64,29
45	Wałcz	walecki	64,29
46	Bełchatów	bełchatowski	63,64
47	Lubawka	kamienogórski	63,33

	Miasto	Powiat	Wskaźnik feminizacji
48	Krasnystaw	krasnostawski	63,33
49	Krośniewice	kutnowski	63,33
50	Jordanów	suski	63,33
51	Pilawa	garwoliński	63,33
52	Chorzele	przasnyski	63,33
53	Czyżew	wysokomazowiecki	63,33
54	Puck	pucki	63,33
55	Gniew	tczewski	63,33
56	Lędziny	bieruńsko-lędziński	63,33
57	Wieleń	czarnkowsko-trzcianiecki	63,33
58	Góra	górowski	61,90
59	Strzelin	strzeleński	61,90
60	Brzeszcze	oświęcimski	61,90
61	Sokółka	sokólski	61,90
62	Radomsko	radomszczański	61,90
63	Świdnica	świdnicki	60,87
64	Ziębice	ząbkowicki	60,00
65	Dęblin	rycki	60,00
66	Tarczyn	piaseczyński	60,00
67	Dobrodzień	oleski	60,00
68	Prószków	opolski	60,00
69	Pilzno	dębicki	60,00
70	Kołaczyce	jasielski	60,00
71	Dzierżgoń	sztumski	60,00
72	Strumień	cieszyński	60,00
73	Wielichowo	grodziski	60,00
74	Nowe Skalmierzyce	ostrowski	60,00
75	Wyrzysk	pilski	60,00
76	Pobiedziska	poznański	60,00
77	Cedynia	gryfiński	60,00
78	Żary	żarski	59,52
79	Nowy Wiśnicz	bocheński	56,67
80	Zwoleń	zwoleński	56,67
81	Żuromin	żuromiński	56,67
82	Lesko	leski	56,67
83	Kępice	śląpski	56,67
84	Pszów	wodzisławski	56,67
85	Braniewo	braniewski	56,67
86	Połczyn-Zdrój	świdwiński	56,67
87	Mragowo	mragowski	54,76
88	Wołomin	wołomiński	52,17
89	Gozdnica	żagański	33,33
90	Krynica Morska	nowodworski	33,33
91	Ogrodzieniec	zawierciański	33,33
92	Stepnica	goleniowski	33,33
93	Podkowa Leśna	grodziski	32,14
94	Kobyłka	wołomiński	31,82

MIASTA

	Miasto	Powiat	Wskaźnik feminizacji
95	Bolków	jaworski	30,00
96	Międzybórz	oleśnicki	30,00
97	Wiązów	strzeliński	30,00
98	Kargowa	zielonogórski	30,00
99	Łosice	łosicki	30,00
100	Kolonowskie	strzelecki	30,00
101	Michałow	białostocki	30,00
102	Łazy	zawierciański	30,00
103	Pieniężno	braniewski	30,00
104	Mogilno	mogileński	28,57
105	Konstancin-Jeziorna	piaseczyński	28,57
106	Mioszów	wałbrzyski	26,67
107	Zawidów	zgorzelecki	26,67
108	Zator	oświęcimski	26,67
109	Kałużyn	miński	26,67
110	Paczków	nyski	26,67
111	Sośnicowice	gliwicki	26,67
112	Poręba	zawierciański	26,67
113	Ożarów	opatowski	26,67
114	Koprzywnica	sandomierski	26,67
115	Młynary	elbląski	26,67
116	Tolkmicko	elbląski	26,67
117	Zduny	krotoszyński	26,67
118	Karlino	białogardzki	26,67
119	Wojkowice	będziński	25,00
120	Tuczno	wałecki	25,00
121	Płońsk	płoński	23,81
122	Błonie	warszawski zachodni	23,81
123	Koło	kolski	23,81
124	Kórnik	poznański	23,81
125	Rawicz	rawicki	23,81
126	Świeradów-Zdrój	lubański	23,33
127	Jedlina-Zdrój	wałbrzyski	23,33
128	Siechnice	wrocławski	23,33
129	Cybinka	stubiński	23,33
130	Sława	wschowski	23,33
131	Żychlin	kutnowski	23,33
132	Bukowno	olkuski	23,33
133	Żabno	tarnowski	23,33
134	Grodków	brzeski	23,33
135	Korfantów	nyski	23,33
136	Biała	prudnicki	23,33
137	Zawadzkie	strzelecki	23,33
138	Błazowa	rzeszowski	23,33
139	Hel	pucki	23,33
140	Bodzentyn	kielecki	23,33
141	Daleszyce	kielecki	23,33

	Miasto	Powiat	Wskaźnik feminizacji
142	Bisztynek	bartoszycki	23,33
143	Korsze	kętrzyński	23,33
144	Reszel	kętrzyński	23,33
145	Grabów nad Prosną	ostrzeszowski	23,33
146	Puszczykowo	poznański	23,33
147	Obrzycko	szamotuński	23,33
148	Drawno	choszczęński	23,33
149	Moryń	gryfiński	23,33
150	Sławno	sławieński	23,33
151	Biały Bór	szczeciński	23,33
152	Sochaczew	sochaczewski	22,50
153	Jelcz-Laskowice	oławski	21,43
154	Zgorzelec	zgorzelecki	21,43
155	Łęczna	łęczyński	21,43
156	Gorlice	gorlicki	21,43
157	Grodzisk Mazowiecki	grodziski	21,43
158	Rumia	wejherowski	21,43
159	Skoczów	cieszyński	21,43
160	Piechowice	jeleniogórski	20,00
161	Kudowa-Zdrój	kłodzki	20,00
162	Polanica-Zdrój	kłodzki	20,00
163	Łądek-Zdrój	kłodzki	20,00
164	Leśna	lubański	20,00
165	Ścinawa	lubiński	20,00
166	Wleń	lwówecki	20,00
167	Bierutów	oleśnicki	20,00
168	Żarów	świdnicki	20,00
169	Żmigród	trzebnicki	20,00
170	Boguszów-Gorce	wałbrzyski	20,00
171	Szczawno-Zdrój	wałbrzyski	20,00
172	Głuszyc	wałbrzyski	20,00
173	Węgliniec	zgorzelecki	20,00
174	Nieszawa	aleksandrowski	20,00
175	Łasin	grudziądzki	20,00
176	Radzyń Chełmiński	grudziądzki	20,00
177	Terespół	białski	20,00
178	Włodawa	włodawski	20,00
179	Kostrzyn nad Odrą	gorzowski	20,00
180	Witnica	gorzowski	20,00
181	Ośno Lubuskie	stubiński	20,00
182	Dobiegniew	strzelecko-drezdenecki	20,00
183	Torzym	sulęciński	20,00
184	Czerwieńsk	zielonogórski	20,00
185	Nowogród Bobrzański	zielonogórski	20,00
186	Działoszyn	pajęczański	20,00
187	Ozorków	zgierski	20,00
188	Słomniki	krakowski	20,00

	Miasto	Powiat	Wskaźnik feminizacji
189	Dobczyce	myślenicki	20,00
190	Krynica-Zdrój	nowosądecki	20,00
191	Piwniczna-Zdrój	nowosądecki	20,00
192	Szczawnica	nowotarski	20,00
193	Sucha Beskidzka	suski	20,00
194	Wyśmierzyce	białobrzegi	20,00
195	Gostynin	gostyński	20,00
196	Zakroczym	nowodworski	20,00
197	Józefów	otwocki	20,00
198	Karczew	otwocki	20,00
199	Mordy	siedlecki	20,00
200	Kosów Lacki	sokołowski	20,00
201	Ujazd	strzelecki	20,00
202	Leżajsk	leżajski	20,00
203	Głogów Małopolski	rzeszowski	20,00
204	Czarna Białostocka	białostocki	20,00
205	Suraz	białostocki	20,00
206	Wasilków	białostocki	20,00
207	Brańsk	bielski	20,00
208	Nowogród	łomżyński	20,00
209	Łeba	łęborski	20,00
210	Siewierz	będziński	20,00
211	Sławków	będziński	20,00
212	Żarki	myszkowski	20,00
213	Chmielnik	kielecki	20,00
214	Suchedniów	skarżyski	20,00
215	Zalewo	iławski	20,00
216	Barczewo	olsztyński	20,00
217	Olsztynek	olsztyński	20,00
218	Orzysz	piski	20,00
219	Chodzież	chodzieski	20,00
220	Margonin	chodzieski	20,00
221	Żerków	jarociński	20,00
222	Zbąszyń	nowotomyski	20,00
223	Odolanów	ostrowski	20,00
224	Raszków	ostrowski	20,00
225	Miłosław	wrzesiński	20,00
226	Czaplinek	drawski	20,00
227	Trzebiatów	gryficki	20,00
228	Mieszkowice	gryfiński	20,00
229	Dziwnów	kamieński	20,00
230	Kamień Pomorski	kamieński	20,00
231	Nowe Warpno	policki	20,00
232	Darłowo	ślawieński	20,00
233	Resko	łobeski	20,00
234	Piasечно	piaseczyński	19,57
235	Stargard Szczeciński	stargardzki	19,57

	Miasto	Powiat	Wskaźnik feminizacji
236	Jawor	jaworski	19,05
237	Kamienna Góra	kamiennogórski	19,05
238	Nakło nad Notecią	nakielski	19,05
239	Szubin	nakielski	19,05
240	Aleksandrów Łódzki	zgierski	19,05
241	Piastów	pruszkowski	19,05
242	Radzymin	wołomiński	19,05
243	Strzelce Opolskie	strzelecki	19,05
244	Łęborg	łęborski	19,05
245	Czeladź	będziński	19,05
246	Mikołów	mikołowski	19,05
247	Myszków	myszkowski	19,05
248	Końskie	konecki	19,05
249	Bartoszyce	bartoszycki	19,05
250	Myślibórz	myśliborski	19,05
251	Pabianice	pabianicki	17,39
252	Nowogrodzic	bolesławiecki	16,67
253	Niemcza	dzierzoniowski	16,67
254	Wąsosz	górowski	16,67
255	Kłodzko	kłodzki	16,67
256	Międylesie	kłodzki	16,67
257	Radków	kłodzki	16,67
258	Szczytna	kłodzki	16,67
259	Olszyna	lubański	16,67
260	Lubomierz	lwówecki	16,67
261	Polkowice	polkowicki	16,67
262	Przemków	polkowicki	16,67
263	Jaworzyna Śląska	świdnicki	16,67
264	Oborniki Śląskie	trzebnicki	16,67
265	Brzeg Dolny	wołowski	16,67
266	Wołów	wołowski	16,67
267	Kąty Wrocławskie	wrocławski	16,67
268	Wojcieszów	złotoryjski	16,67
269	Aleksandrów Kujawski	aleksandrowski	16,67
270	Kowalewo Pomorskie	golubsko-dobrzyński	16,67
271	Gniewkowo	inowrocławski	16,67
272	Strzelno	mogileński	16,67
273	Kcynia	nakielski	16,67
274	Radziejów	radziejowski	16,67
275	Więcbork	sępoleński	16,67
276	Janowiec Wielkopolski	źniński	16,67
277	Łabiszyn	źniński	16,67
278	Hrubieszów	hrubieszowski	16,67
279	Kraśnik	kraśnicki	16,67
280	Stoczek Łukowski	łukowski	16,67
281	Poniatowa	opolski	16,67
282	Nałęczów	puławski	16,67

MIASTA

	Miasto	Powiat	Wskaźnik feminizacji
283	Zwierzyniec	zamojski	16,67
284	Skwierzyna	międzyrzecki	16,67
285	Bytom Odrzański	nowosolski	16,67
286	Lubniewice	sulęciński	16,67
287	Sulęcín	sulęciński	16,67
288	Iłowa	żagański	16,67
289	Jasień	żarski	16,67
290	Lubsko	żarski	16,67
291	Drzewica	opoczyński	16,67
292	Opoczno	opoczyński	16,67
293	Konstantynów Łódzki	pabianicki	16,67
294	Szadek	zduńskowolski	16,67
295	Trzebinia	chrzanowski	16,67
296	Dąbrowa Tarnowska	dąbrowski	16,67
297	Bobowa	gorlicki	16,67
298	Krzyszowice	krakowski	16,67
299	Mszana Dolna	limanowski	16,67
300	Stary Sącz	nowosądecki	16,67
301	Chelmek	oświęcimski	16,67
302	Wojnicz	tarnowski	16,67
303	Zakliczyn	tarnowski	16,67
304	Andrychów	wadowicki	16,67
305	Wadowice	wadowicki	16,67
306	Garwolin	garwoliński	16,67
307	Grójec	grójecki	16,67
308	Warka	grójecki	16,67
309	Halinów	miński	16,67
310	Gąbin	płocki	16,67
311	Brwinów	pruszkowski	16,67
312	Przasnysz	przasnyski	16,67
313	Iłża	radomski	16,67
314	Łomianki	warszawski zachodni	16,67
315	Węgrów	węgrowski	16,67
316	Ząbki	wołomiński	16,67
317	Brzeg	brzeski	16,67
318	Kietrz	głubczycki	16,67
319	Wolczyn	kluczborski	16,67
320	Namysłów	namysłowski	16,67
321	Otmuchów	nyski	16,67
322	Brzostek	dębicki	16,67
323	Rudnik nad Sanem	nizański	16,67
324	Strzyżów	strzyżowski	16,67
325	Rajgród	grajewski	16,67
326	Mońki	moniecki	16,67
327	Dąbrowa Białostocka	sokólski	16,67
328	Bytów	bytowski	16,67
329	Debrzno	człuchowski	16,67

	Miasto	Powiat	Wskaźnik feminizacji
330	Nowy Dwór Gdański	nowodworski	16,67
331	Jastarnia	pucki	16,67
332	Ustka	słupski	16,67
333	Skórcz	starogardzki	16,67
334	Skarszewy	starogardzki	16,67
335	Sztum	sztumski	16,67
336	Ustroń	cieszyński	16,67
337	Toszek	gliwicki	16,67
338	Lubliniec	lubliniecki	16,67
339	Koziegłowy	myszkowski	16,67
340	Kuźnia Raciborska	raciborski	16,67
341	Busko-Zdrój	buski	16,67
342	Połaniec	staszowski	16,67
343	Górowo Iławeckie	bartoszycki	16,67
344	Giżycko	giżycki	16,67
345	Kielce	iławski	16,67
346	Miłakowo	ostródzki	16,67
347	Miłomłyn	ostródzki	16,67
348	Pogorzela	gostyński	16,67
349	Grodzisk Wielkopolski	grodziski	16,67
350	Kłodawa	kolski	16,67
351	Rychwał	koniński	16,67
352	Mikstat	ostrzeszowski	16,67
353	Pleszew	pleszewski	16,67
354	Buk	poznański	16,67
355	Stęszew	poznański	16,67
356	Swarzędz	poznański	16,67
357	Szamotuły	szamotułski	16,67
358	Dolsk	śremski	16,67
359	Dobra	turecki	16,67
360	Tuliszków	turecki	16,67
361	Skoki	wągrowiecki	16,67
362	Pyzdry	wrzesiński	16,67
363	Jastrowie	złotowski	16,67
364	Tychowo	białogardzki	16,67
365	Choszczno	choszczeński	16,67
366	Kalisz Pomorski	drawski	16,67
367	Złocieniec	drawski	16,67
368	Goleniów	goleniowski	16,67
369	Międzyzdroje	kamieński	16,67
370	Ińsko	stargardzki	16,67
371	Barwice	szczecinecki	16,67
372	Człopa	wałęcki	16,67
373	Sieradz	sieradzki	16,67
374	Wodzisław Śląski	wodzisławski	16,67
375	Kołobrzeg	kołobrzegi	16,67
376	Pszczyna	pszczyński	15,22

	Miasto	Powiat	Wskaźnik feminizacji
377	Inowrocław	inowrocławski	15,22
378	Legionowo	legionowski	15,22
379	Nowa Ruda	kłodzki	14,29
380	Milicz	milicki	14,29
381	Olawa	oławski	14,29
382	Trzebnica	trzebnicki	14,29
383	Koronowo	bydgoski	14,29
384	Kęty	oświęcimski	14,29
385	Białobrzegi	białobrzegi	14,29
386	Mińsk Mazowiecki	miński	14,29
387	Nowy Dwór Mazowiecki	nowodworski	14,29
388	Góra Kalwaria	piaseczyński	14,29
389	Drobin	płocki	14,29
390	Marki	wołomiński	14,29
391	Prudnik	prudnicki	14,29
392	Augustów	augustowski	14,29
393	Supraśl	białostocki	14,29
394	Grajewo	grajewski	14,29
395	Hajnówka	hajnowski	14,29
396	Kościerzyna	kościerski	14,29
397	Malbork	malborski	14,29
398	Reda	wejherowski	14,29
399	Kłobuck	kłobucki	14,29
400	Staszów	staszowski	14,29
401	Łława	łławski	14,29
402	Morąg	ostródzki	14,29
403	Pisz	piski	14,29
404	Gołdap	gołdapski	14,29
405	Jarocin	jarociński	14,29
406	Kępno	kępiński	14,29
407	Krotoszyn	krotoszyński	14,29
408	Oborniki	obornicki	14,29
409	Mosina	poznański	14,29
410	Nowogard	goleniowski	14,29
411	Oświęcim	oświęcimski	14,29
412	Stalowa Wola	stalowowolski	13,64
413	Duszynki-Zdrój	kłodzki	13,33
414	Stronie Śląskie	kłodzki	13,33
415	Mirsk	lwówecki	13,33
416	Twardogóra	oleśnicki	13,33
417	Chocianów	polkowicki	13,33
418	Sobótka	wrocławski	13,33
419	Bardo	ząbkowicki	13,33
420	Ciechocinek	aleksandrowski	13,33
421	Górzno	brodnicki	13,33
422	Jabłonowo Pomorskie	brodnicki	13,33
423	Lipno	lipnowski	13,33

	Miasto	Powiat	Wskaźnik feminizacji
424	Dobrzyń nad Wisłą	lipnowski	13,33
425	Skępe	lipnowski	13,33
426	Kamień Krajeński	sępoleński	13,33
427	Nowe	świecki	13,33
428	Tuchola	tucholski	13,33
429	Kowal	włocławski	13,33
430	Chodecz	włocławski	13,33
431	Rejowiec Fabryczny	chełmski	13,33
432	Ostrów Lubelski	lubartowski	13,33
433	Kazimierz Dolny	puławski	13,33
434	Tyszowce	tomaszowski	13,33
435	Gubin	krośnieński	13,33
436	Krosno Odrzańskie	krośnieński	13,33
437	Strzelce Krajeńskie	strzelecko-drezdenecki	13,33
438	Tuszyn	łódzki wschodni	13,33
439	Wolbórz	piotrkowski	13,33
440	Uniejów	poddębicki	13,33
441	Kamieńsk	radomszczański	13,33
442	Warta	sieradzki	13,33
443	Głowno	zgierski	13,33
444	Czchów	brzeski	13,33
445	Skala	krakowski	13,33
446	Nowe Brzesko	proszowicki	13,33
447	Maków Podhalański	suski	13,33
448	Ryglice	tarnowski	13,33
449	Serock	legionowski	13,33
450	Różan	makowski	13,33
451	Mrozy	miński	13,33
452	Sulejówek	miński	13,33
453	Myszyniec	ostrołęcki	13,33
454	Brok	ostrowski	13,33
455	Sierpc	sierpecki	13,33
456	Szydłowiec	szymborski	13,33
457	Łochów	węgrowski	13,33
458	Biezuń	żuromiński	13,33
459	Olesno	oleski	13,33
460	Ozimek	opolski	13,33
461	Głogówek	prudnicki	13,33
462	Ustrzyki Dolne	bieszczadzki	13,33
463	Oleszyce	lubaczowski	13,33
464	Radomyśl Wielki	mielecki	13,33
465	Ulanów	nizański	13,33
466	Tyczyn	rzeszowski	13,33
467	Choroszcz	białostocki	13,33
468	Tykocin	białostocki	13,33
469	Zabłudów	białostocki	13,33
470	Kleszczele	hajnowski	13,33

MIASTA

	Miasto	Powiat	Wskaźnik feminizacji
471	Knyszyn	moniecki	13,33
472	Siemiatycze	siemiatycki	13,33
473	Szepietowo	wysokomazowiecki	13,33
474	Człuchów	człuchowski	13,33
475	Władysławowo	pucki	13,33
476	Czarna Woda	starogardzki	13,33
477	Szczyrk	bielski	13,33
478	Woźniki	lubliniecki	13,33
479	Kalety	tarnogórski	13,33
480	Miasteczko Śląskie	tarnogórski	13,33
481	Bieruń	bieruńsko-łędziński	13,33
482	Pilica	zawierciański	13,33
483	Chęciny	kielecki	13,33
484	Ćmielów	ostrowiecki	13,33
485	Kunów	ostrowiecki	13,33
486	Działoszyce	pińczowski	13,33
487	Ryn	giżycki	13,33
488	Lidzbark Warmiński	lidzbarski	13,33
489	Dobre Miasto	olsztyński	13,33
490	Pasym	szczycieński	13,33
491	Węgorzewo	węgorzewski	13,33
492	Szamocin	chodzieski	13,33
493	Czarnków	czarnkowsko-trzcianecki	13,33
494	Krzyż Wielkopolski	czarnkowsko-trzcianecki	13,33
495	Czerniejewo	gnieźnieński	13,33
496	Kłęcko	gnieźnieński	13,33
497	Trzemeszno	gnieźnieński	13,33
498	Krobia	gostyński	13,33
499	Poniec	gostyński	13,33
500	Rakoniewice	grodziski	13,33
501	Golina	koniński	13,33
502	Osieczna	leszczyński	13,33
503	Lwówek	nowotomyski	13,33
504	Dobrzyca	pleszewski	13,33
505	Murowana Goślina	poznański	13,33
506	Jutrosin	rawicki	13,33
507	Miejska Górka	rawicki	13,33
508	Słupca	śłupecki	13,33
509	Książ Wielkopolski	śremski	13,33
510	Złotów	złotowski	13,33
511	Krajenka	złotowski	13,33
512	Trzcianko-Zdrój	gryfiński	13,33
513	Golczewo	kamieński	13,33
514	Wolin	kamieński	13,33
515	Gościno	kołobrzescki	13,33
516	Bobolice	koszaliński	13,33
517	Polanów	koszaliński	13,33

	Miasto	Powiat	Wskaźnik feminizacji
518	Barlinek	myśliborski	13,33
519	Lipiany	pyrzycki	13,33
520	Chociwel	stargardzki	13,33
521	Świdwin	świdwiński	13,33
522	Dobra	łobeski	13,33
523	Szczecinek	szczecinecki	13,16
524	Nysa	nyski	13,04
525	Pruszków	pruszkowski	13,04
526	Zawiercie	zawierciański	13,04
527	Ostrowiec Świętokrzyski	ostrowiecki	13,04
528	Dzierżonów	dzierżonowski	11,90
529	Oleśnica	oleśnicki	11,90
530	Strzegom	świdnicki	11,90
531	Ząbkowice Śląskie	ząbkowicki	11,90
532	Sulechów	zielonogórski	11,90
533	Brzesko	brzeski	11,90
534	Chrzanów	chrzanowski	11,90
535	Skawina	krakowski	11,90
536	Niepołomice	wielicki	11,90
537	Ostrów Mazowiecka	ostrowski	11,90
538	Pułtusk	pułtuski	11,90
539	Ożarów Mazowiecki	warszawski zachodni	11,90
540	Dębica	dębicki	11,90
541	Jarosław	jarosławski	11,90
542	Jasło	jasielski	11,90
543	Zambrów	zambrowski	11,90
544	Chojnice	chojnicki	11,90
545	Cieszyn	cieszyński	11,90
546	Łaziska Górne	mikołowski	11,90
547	Czerwonka-Leszczyny	rybnicki	11,90
548	Nidzica	nidzicki	11,90
549	Olecko	olecki	11,90
550	Gryfice	gryficki	11,90
551	Gryfino	gryfiński	11,90
552	Police	policki	11,90
553	Puławy	puławski	11,90
554	Ciechanów	ciechanowski	11,90
555	Żyrardów	żyrardowski	11,90
556	Starogard Gdański	starogardzki	11,90
557	Piła	pilski	11,36
558	Lubin	lubiński	10,87
559	Tomaszów Mazowiecki	tomaszowski	10,87
560	Zgierz	zgierski	10,87
561	Będzin	będziński	10,87
562	Gniezno	gnieźnieński	10,87
563	Brzeziny	brzeziński	10,71
564	Nowe Miasto nad Pilicą	grójcecki	10,71

	Miasto	Powiat	Wskaźnik feminizacji
565	Chojnów	legnicki	10,00
566	Złotoryja	złotoryjski	10,00
567	Świerzawa	złotoryjski	10,00
568	Chełmno	chełmiński	10,00
569	Golub-Dobrzyń	golubsko-dobrzyński	10,00
570	Kruszwica	inowrocławski	10,00
571	Pakość	inowrocławski	10,00
572	Piotrków Kujawski	radziejowski	10,00
573	Chełmża	toruński	10,00
574	Wąbrzeźno	wąbrzeski	10,00
575	Izbica Kujawska	włocławski	10,00
576	Lubień Kujawski	włocławski	10,00
577	Lubraniec	włocławski	10,00
578	Barcin	żniński	10,00
579	Międzyrzec Podlaski	białski	10,00
580	Frampol	biłgorajski	10,00
581	Józefów	biłgorajski	10,00
582	Tarnogród	biłgorajski	10,00
583	Annopol	kraśnicki	10,00
584	Opole Lubelskie	opolski	10,00
585	Łaszczów	tomaszowski	10,00
586	Szczebrzeszyn	zamojski	10,00
587	Koźuchów	nowosolski	10,00
588	Rzepin	stubiński	10,00
589	Stubice	stubiński	10,00
590	Zbąszynek	świebodziński	10,00
591	Koluszki	łódzki wschodni	10,00
592	Rzgów	łódzki wschodni	10,00
593	Pajęczno	pajęczański	10,00
594	Przedbórz	radomszczański	10,00
595	Alwernia	chrzanowski	10,00
596	Szczucin	dąbrowski	10,00
597	Miechów	miechowski	10,00
598	Tuchów	tarnowski	10,00
599	Głinojeck	ciechanowski	10,00
600	Mogielnica	grójcecki	10,00
601	Wyszogród	płocki	10,00
602	Raciąż	płoński	10,00
603	Pionki	radomski	10,00
604	Skaryszew	radomski	10,00
605	Sokolów Podlaski	sokołowski	10,00
606	Zielonka	wołomiński	10,00
607	Tłuszcz	wołomiński	10,00
608	Gogolin	krapkowicki	10,00
609	Radywno	jarosławski	10,00
610	Dukla	krośnieński	10,00
611	Łańcut	łańcucki	10,00

	Miasto	Powiat	Wskaźnik feminizacji
612	Dynów	rzeszowski	10,00
613	Sokolów Małopolski	rzeszowski	10,00
614	Zaklików	stalowowolski	10,00
615	Szczuczyn	grajewski	10,00
616	Jedwabne	łomżyński	10,00
617	Miastko	bytowski	10,00
618	Prabuty	kwidzyński	10,00
619	Nowy Staw	malborski	10,00
620	Pelplin	tczewski	10,00
621	Koniecpol	częstochowski	10,00
622	Pyskowice	gliwicki	10,00
623	Krzepice	kłobucki	10,00
624	Orzesze	mikołowski	10,00
625	Krzanowice	raciborski	10,00
626	Imielin	bieruńsko-lędzki	10,00
627	Szczekociny	zawierciański	10,00
628	Zawichost	sandomierski	10,00
629	Osiek	staszowski	10,00
630	Mikołajki	mragowski	10,00
631	Nowe Miasto Lubawskie	nowomiejski	10,00
632	Biskupiec	olsztyński	10,00
633	Jezioryny	olsztyński	10,00
634	Ruciane-Nida	piski	10,00
635	Borek Wielkopolski	gostyński	10,00
636	Przedecz	kolski	10,00
637	Ślesin	koniński	10,00
638	Krzywiń	kościański	10,00
639	Sulmierzyce	krotoszyński	10,00
640	Rogoźno	obornicki	10,00
641	Wysoka	pilski	10,00
642	Zagórz	ślupecki	10,00
643	Pełczyce	choszczeński	10,00
644	Recz	choszczeński	10,00
645	Drawsko Pomorskie	drawski	10,00
646	Chojna	gryfiński	10,00
647	Sianów	koszaliński	10,00
648	Mirosławiec	walecki	10,00
649	Bogatynia	zgorzelecki	9,52
650	Żnin	żniński	9,52
651	Lubartów	lubartowski	9,52
652	Ryki	rycki	9,52
653	Tomaszów Lubelski	tomaszowski	9,52
654	Międzyrzec	międzyrzeczki	9,52
655	Żagań	żagański	9,52
656	Łask	łaski	9,52
657	Nowy Targ	nowotarski	9,52
658	Mława	mławski	9,52

MIASTA

	Miasto	Powiat	Wskaźnik feminizacji
659	Wyszków	wyszkowski	9,52
660	Krapkowice	krapkowicki	9,52
661	Sanok	sanocki	9,52
662	Bielsk Podlaski	bielski	9,52
663	Pruszcz Gdański	gdański	9,52
664	Kartuzy	kartuski	9,52
665	Pińczów	pińczowski	9,52
666	Kętrzyn	kętrzyński	9,52
667	Ostróda	ostródzki	9,52
668	Kościan	kościański	9,52
669	Środa Wielkopolska	średzki	9,52
670	Śrem	śremski	9,52
671	Turek	turecki	9,52
672	Dębno	myśliborski	9,52
673	Kutno	kutnowski	9,52
674	Zduńska Wola	zduńskowolski	9,52
675	Otwock	otwocki	9,52
676	Wieliczka	wielicki	8,70
677	Głogów	głogowski	8,70
678	Mielec	mielecki	8,70
679	Tczew	tczewski	8,70
680	Starachowice	starachowicki	8,70
681	Elk	ełcki	8,70
682	Wolbrom	olkuski	7,50
683	Wągrowiec	wągrowiecki	7,50
684	Lubań	lubański	7,14
685	Świecie	świecki	7,14
686	Biłgoraj	biłgorajski	7,14
687	Łuków	lukowski	7,14
688	Świebodzin	świebodziński	7,14
689	Szprotawa	żagański	7,14
690	Łowicz	łowicki	7,14
691	Wieluń	wieluński	7,14
692	Bochnia	bocheński	7,14
693	Libiąż	chrzanowski	7,14
694	Myślenice	myślenicki	7,14
695	Sułkowice	myślenicki	7,14
696	Olkusz	olkuski	7,14
697	Proszowice	proszowicki	7,14
698	Kozienice	kozienicki	7,14
699	Maków Mazowiecki	makowski	7,14
700	Nisko	niżański	7,14
701	Ropczyce	ropczycko-sędziszowski	7,14
702	Sędziszów Małopolski	ropczycko-sędziszowski	7,14
703	Kwidzyn	kwidzyński	7,14
704	Żywiec	żywiecki	7,14
705	Jędrzejów	jędrzejowski	7,14

	Miasto	Powiat	Wskaźnik feminizacji
706	Sandomierz	sandomierski	7,14
707	Działdowo	działdowski	7,14
708	Białogard	białogardzki	7,14
709	Nowa Sól	nowosolski	7,14
710	Karpacz	jeleniogórski	6,67
711	Szklarska Poręba	jeleniogórski	6,67
712	Gryfów Śląski	lwówecki	6,67
713	Syców	oleśnicki	6,67
714	Pieńsk	zgorzelecki	6,67
715	Janikowo	inowrocławski	6,67
716	Rypin	rypiński	6,67
717	Sępólno Krajeńskie	sępoleński	6,67
718	Janów Lubelski	janowski	6,67
719	Modliborzyce	janowski	6,67
720	Kock	lubartowski	6,67
721	Parczew	parczewski	6,67
722	Piaski	świdnicki	6,67
723	Krasnobród	zamojski	6,67
724	Drezdenko	strzelecko-drezdenecki	6,67
725	Łęknica	żarski	6,67
726	Poddębice	poddębicki	6,67
727	Rawa Mazowiecka	rawski	6,67
728	Błaszki	sieradzki	6,67
729	Stryków	zgierski	6,67
730	Biecz	gorlicki	6,67
731	Świątyniki Górne	krakowski	6,67
732	Limanowa	limanowski	6,67
733	Grybów	nowosądecki	6,67
734	Muszyna	nowosądecki	6,67
735	Ciężkowice	tarnowski	6,67
736	Przysucha	przysuski	6,67
737	Mszczonów	żyrardowski	6,67
738	Lewin Brzeski	brzeski	6,67
739	Byczyna	kluczborski	6,67
740	Gorzów Śląski	oleski	6,67
741	Leńnica	strzelecki	6,67
742	Przeworsk	przeworski	6,67
743	Kańczuga	przeworski	6,67
744	Sieniawa	przeworski	6,67
745	Boguchwała	rzeszowski	6,67
746	Baranów Sandomierski	tarnobrzeski	6,67
747	Nowa Dęba	tarnobrzeski	6,67
748	Kolno	kolneński	6,67
749	Stawiski	kolneński	6,67
750	Drohiczyn	siemiatycki	6,67
751	Ciechanowiec	wysokomazowiecki	6,67
752	Brusy	chojnicki	6,67

	Miasto	Powiat	Wskaźnik feminizacji
753	Wisła	cieszyński	6,67
754	Sędziszów	jędrzejowski	6,67
755	Skalbmierz	kazimierski	6,67
756	Wąchock	starachowicki	6,67
757	Lubawa	iławski	6,67
758	Susz	iławski	6,67
759	Biała Piska	piski	6,67
760	Witkowo	gnieźnieński	6,67
761	Dąbie	kolski	6,67
762	Kleczew	koniński	6,67
763	Sompolno	koniński	6,67
764	Czempiń	kościański	6,67
765	Kobylin	krotoszyński	6,67
766	Międzychód	międzychodzki	6,67
767	Opalenica	nowotomyski	6,67
768	Łobżenica	piłski	6,67
769	Ujście	piłski	6,67
770	Bojanowo	rawicki	6,67
771	Ostroróg	szamotulski	6,67
772	Pniewy	szamotulski	6,67
773	Gołańcz	wągrowiecki	6,67
774	Ploty	gryficki	6,67
775	Łobez	łobeski	6,67
776	Tarnowskie Góry	tarnogórski	6,52
777	Racibórz	raciborski	6,52
778	Świebodzice	świdnicki	4,76
779	Brodnica	brodnicki	4,76
780	Świdnik	świdnicki	4,76
781	Głubczyce	głubczycki	4,76
782	Kluczbork	kluczborski	4,76
783	Brzozów	brzozowski	4,76
784	Kolbuszowa	kolbuszowski	4,76
785	Nowa Sarzyna	leżajski	4,76
786	Żukowo	kartuski	4,76
787	Czechowice-Dziedzice	bielski	4,76
788	Włoszczowa	włoszczowski	4,76
789	Trzcianka	czarnkowsko-trzcianecki	4,76
790	Ostrzeszów	ostrzeszowski	4,76
791	Prusice	trzebnicki	3,33
792	Mrocza	nakielski	3,33
793	Brześć Kujawski	włocławski	3,33
794	Bychawa	lubelski	3,33
795	Radzyń Podlaski	radzyński	3,33
796	Trzciel	międzyrzecki	3,33
797	Łęczyca	łęczycki	3,33
798	Biała Rawska	rawski	3,33
799	Wieruszów	wieruszowski	3,33

	Miasto	Powiat	Wskaźnik feminizacji
800	Radłów	tarnowski	3,33
801	Kalwaria Zebrzydowska	wadowicki	3,33
802	Lipsko	lipski	3,33
803	Nasielsk	nowodworski	3,33
804	Praszka	oleski	3,33
805	Pruchnik	jarosławski	3,33
806	Rymanów	krośnieński	3,33
807	Lubaczów	lubaczowski	3,33
808	Cieszanów	lubaczowski	3,33
809	Narol	lubaczowski	3,33
810	Przeclaw	mielecki	3,33
811	Zagórz	sanocki	3,33
812	Lipsk	augustowski	3,33
813	Goniądz	moniecki	3,33
814	Sejny	sejneński	3,33
815	Suchowola	sokólski	3,33
816	Czarne	człuchowski	3,33
817	Wilamowice	bielski	3,33
818	Radzionków	tarnogórski	3,33
819	Małogoszcz	jędrzejowski	3,33
820	Kazimierza Wielka	kazimierski	3,33
821	Opatów	opatowski	3,33
822	Lidzbark	działdowski	3,33
823	Pasłęk	elbląski	3,33
824	Orneta	lidzbarski	3,33
825	Koźmin Wielkopolski	krotoszyński	3,33
826	Rydzyń	leszczyński	3,33
827	Sieraków	międzychodzki	3,33
828	Gostyń	gostyński	2,50
829	Bielawa	dzierżonowski	2,38
830	Zakopane	tatrzański	2,38
831	Głucholazy	nycki	2,38
832	Nowy Tomyśl	nowotomyski	2,38
833	Wolsztyn	wolsztyński	2,38
834	Września	wrzesiński	2,38
835	Bolesławiec	bolesławiecki	2,38
836	Wejherowo	wejherowski	2,38
837	Knurów	gliwicki	2,38
838	Skarżysko-Kamienna	skarżyski	2,38
839	Środa Śląska	średzki	0,00
840	Bełżyce	lubelski	0,00
841	Babimost	zielonogórski	0,00
842	Sulejów	piotrkowski	0,00
843	Iwonicz-Zdrój	krośnieński	0,00
844	Wysokie Mazowieckie	wysokomazowiecki	0,00
845	Kostrzyn	poznański	0,00
846	Wronki	szamotulski	0,00
847	Nekla	wrzesiński	0,00

GMINY WIEJSKIE

	Gmina wiejska	Powiat	Wskaźnik feminizacji
1	Dmosin	brzeziński	83,33
2	Lubanie	włocławski	80,00
3	Stegna	nowodworski	80,00
4	Sadowie	opatowski	80,00
5	Piecki	mragowski	80,00
6	Kołbaskowo	policki	80,00
7	Zawonia	trzebnicki	76,67
8	Nowa Sól	nowosolski	76,67
9	Olszanka	brzeski	76,67
10	Skoroszyce	nyski	76,67
11	Suchy Dąb	gdański	76,67
12	Dąbrowa Zielona	częstochowski	76,67
13	Elbląg	elbląski	76,67
14	Przybiernów	goleniowski	76,67
15	Długoleka	wrocławski	76,19
16	Marianowo	stargardzki	75,00
17	Stara Kamienica	jeleniogórski	73,33
18	Żmudź	chełmski	73,33
19	Bogdaniec	gorzowski	73,33
20	Parysów	garwoliński	73,33
21	Młodzieszyn	sochaczewski	73,33
22	Radziejowice	żyrardowski	73,33
23	Pszczółki	gdański	73,33
24	Dębica Kaszubska	śląski	73,33
25	Smętowo Graniczne	starogardzki	73,33
26	Górowo Iławeckie	bartoszycki	73,33
27	Miłki	giżycki	73,33
28	Janowiec Kościelny	nidzicki	73,33
29	Banie	gryfiński	73,33
30	Głogów	głogowski	70,00
31	Lewin Kłodzki	kłodzki	70,00
32	Krotoszyce	legnicki	70,00
33	Wińsko	wołowski	70,00
34	Raciążek	aleksandrowski	70,00
35	Krzczonów	lubelski	70,00
36	Sosnowica	parczewski	70,00
37	Dąbie	krośniński	70,00
38	Otyń	nowosolski	70,00
39	Trzebiechów	zielenogórski	70,00
40	Tuplice	żarski	70,00
41	Dąbrowice	kutnowski	70,00
42	Żabia Wola	grodziski	70,00
43	Goworowo	ostrolęcki	70,00
44	Kampinos	warszawski zachodni	70,00
45	Wierzbo	węgrowski	70,00
46	Nowinka	augustowski	70,00
47	Kruszyna	częstochowski	70,00

	Gmina wiejska	Powiat	Wskaźnik feminizacji
48	Miasteczko Krajeńskie	pilski	70,00
49	Przemęt	wolsztyński	70,00
50	Widuchowa	gryfiński	70,00
51	Świeszyno	koszaliński	70,00
52	Wilczęta	braniewski	69,23
53	Świdnica	świdnicki	66,67
54	Zbójno	golubsko-dobrzyński	66,67
55	Dragacz	świecki	66,67
56	Lniano	świecki	66,67
57	Włocławek	włocławski	66,67
58	Kraśniczyn	krasnostawski	66,67
59	Wilków	opolski	66,67
60	Hanna	włodawski	66,67
61	Dobryzycze	radomszczański	66,67
62	Brzeźnio	sieradzki	66,67
63	Zgierz	zgierski	66,67
64	Brzeziny	brzeziński	66,67
65	Sękowa	gorlicki	66,67
66	Gzy	pułtuski	66,67
67	Kazanów	zwoleński	66,67
68	Polska Cerekiew	kędzierzyńsko-kozielski	66,67
69	Pokój	namysłowski	66,67
70	Gać	przeworski	66,67
71	Cisna	leski	66,67
72	Pruszcz Gdański	gdański	66,67
73	Ślupsk	śląski	66,67
74	Linia	wejherowski	66,67
75	Lipie	kłobucki	66,67
76	Nagłowice	jędrzejowski	66,67
77	Łopuszno	kielecki	66,67
78	Raków	kielecki	66,67
79	Stawiguda	olsztyński	66,67
80	Świątajno	szczycieński	66,67
81	Baranów	kępiński	66,67
82	Perzów	kępiński	66,67
83	Ryczywół	obornicki	66,67
84	Ślupca	śłupecki	66,67
85	Kołaczkowo	wrzeșiński	66,67
86	Mielno	koszaliński	66,67
87	Warnice	pyrzycki	66,67
88	Wysokie	lubelski	64,29
89	Druzbice	bełchatowski	64,29
90	Lesznowola	piaseczyński	64,29
91	Hajnówka	hajnowski	64,29
92	Goczałkowice-Zdrój	pszczyński	64,29
93	Wądroże Wielkie	jaworski	63,33
94	Nowa Ruda	kłodzki	63,33

	Gmina wiejska	Powiat	Wskaźnik feminizacji
95	Gruta	grudziądzki	63,33
96	Telatyn	tomaszowski	63,33
97	Tomaszów Lubelski	tomaszowski	63,33
98	Kłodawa	gorzowski	63,33
99	Dłutów	pabianicki	63,33
100	Kodrąb	radomszczański	63,33
101	Sadkowice	rawski	63,33
102	Przasnysz	przasnyski	63,33
103	Dynów	rzeszowski	63,33
104	Sadlinki	kwidzyński	63,33
105	Główczyce	śląski	63,33
106	Ustka	śląski	63,33
107	Wodzisław	jędrzejowski	63,33
108	Brody	starachowicki	63,33
109	Bartoszyce	bartoszycki	63,33
110	Markusy	elbląski	63,33
111	Dźwierzuty	szczycieński	63,33
112	Chodzież	chodzieski	63,33
113	Lisków	kaliski	63,33
114	Dobra (Szczecińska)	policki	63,33
115	Czemierniki	radzyński	60,71
116	Łukowica	limanowski	60,71
117	Janów	częstochowski	60,71
118	Udanin	średzki	60,00
119	Rogowo	rypiński	60,00
120	Mircze	hrubieszowski	60,00
121	Jastków	lubelski	60,00
122	Zakrzew	lubelski	60,00
123	Spiczyn	łęczyński	60,00
124	Kierozia	łowicki	60,00
125	Kocierzew Południowy	łowicki	60,00
126	Wieprz	wadowicki	60,00
127	Jakubów	miński	60,00
128	Malkinia Górna	ostrowski	60,00
129	Jastrzębia	radomski	60,00
130	Sterdyń	sokołowski	60,00
131	Izbicko	strzelecki	60,00
132	Jasienica Rosielna	brzozowski	60,00
133	Rakszawa	łańcucki	60,00
134	Hyżne	rzeszowski	60,00
135	Sanok	sanocki	60,00
136	Bielsk Podlaski	bielski	60,00
137	Wyry	mikołowski	60,00
138	Nędza	raciborski	60,00
139	Łubnice	staszowski	60,00
140	Obrzycko	szamotulski	60,00
141	Stare Czarnowo	gryfiński	60,00

	Gmina wiejska	Powiat	Wskaźnik feminizacji
142	Niechlów	górowski	57,14
143	Zabierzów	krakowski	57,14
144	Złotoryja	złotoryjski	56,67
145	Jabłonna	lubelski	56,67
146	Rybczewice	świdnicki	56,67
147	Wodzierady	łaski	56,67
148	Siemkowice	pajęczański	56,67
149	Jeżów	brzeziński	56,67
150	Słaboszów	miechowski	56,67
151	Sońsk	ciechanowski	56,67
152	Osieck	otwocki	56,67
153	Repki	sokołowski	56,67
154	Kwidzyn	kwidzyński	56,67
155	Czarnocin	kazimierski	56,67
156	Stare Juchy	ełcki	56,67
157	Grzegorzew	kolski	56,67
158	Grodziec	koniński	56,67
159	Komarów-Osada	zamojski	53,33
160	Gręboszów	dąbrowski	53,33
161	Podegrodzie	nowosądecki	53,33
162	Naruszewo	płoński	53,33
163	Mokobody	siedlecki	53,33
164	Niwiska	kolbuszowski	53,33
165	Stary Dzików	lubaczowski	53,33
166	Rutki	zambrowski	53,33
167	Niegowa	myszkowski	53,33
168	Uchanie	hrubieszowski	50,00
169	Rokietnica	jarosławski	50,00
170	Świątki	olsztyński	40,00
171	Strachówka	wołomiński	36,67
172	Leszno	warszawski zachodni	33,33
173	Konarzyny	chojnicki	33,33
174	Cedry Wielkie	gdański	33,33
175	Jonkowo	olsztyński	33,33
176	Jedwabno	szczycieński	33,33
177	Gietrzwałd	olsztyński	32,14
178	Kotła	głogowski	30,00
179	Radwanice	polkowicki	30,00
180	Kijewo Królewskie	chełmiński	30,00
181	Grudziądz	grudziądzki	30,00
182	Inowrocław	inowrocławski	30,00
183	Jezióra Wielkie	mogileński	30,00
184	Maszewo	krośnieński	30,00
185	Świdnica	zielonogórski	30,00
186	Bolesławiec	wieruszowski	30,00
187	Wietrzychowice	tarnowski	30,00
188	Stromiec	białobrzegi	30,00

GMINY WIEJSKIE

	Gmina wiejska	Powiat	Wskaźnik feminizacji
189	Jadów	wołomiński	30,00
190	Gródek	białostocki	30,00
191	Czyże	hajnowski	30,00
192	Narew	hajnowski	30,00
193	Bobrowniki	będziński	30,00
194	Rędziny	częstochowski	30,00
195	Kochanowice	lubliniecki	30,00
196	Pawonków	lubliniecki	30,00
197	Milejewo	elbląski	30,00
198	Chocz	pleszewski	30,00
199	Sośno	sępoleński	28,57
200	Studzienice	bytowski	28,57
201	Boleszkowice	myśliborski	28,57
202	Kłodzko	kłodzki	26,67
203	Ruja	legnicki	26,67
204	Gaworzyce	polkowicki	26,67
205	Marcinowice	świdnicki	26,67
206	Stoszowice	ząbkowicki	26,67
207	Bartniczka	brodnicki	26,67
208	Lubicz	toruński	26,67
209	Radzyń Podlaski	radzyński	26,67
210	Zwierzyn	strzelecko-drezdenecki	26,67
211	Lubrza	świebodziński	26,67
212	Wola Krzysztoporska	piotrkowski	26,67
213	Lgota Wielka	radomszczański	26,67
214	Tomaszów Mazowiecki	tomaszowski	26,67
215	Biała	wieluński	26,67
216	Skomlin	wieluński	26,67
217	Iwanowice	krakowski	26,67
218	Michałowice	krakowski	26,67
219	Wilga	garwoliński	26,67
220	Sienno	lipski	26,67
221	Pomieczówek	nowodworski	26,67
222	Ostrów Mazowiecka	ostrowski	26,67
223	Wiązowna	otwocki	26,67
224	Michałowice	pruszkowski	26,67
225	Jedlnia-Letnisko	radomski	26,67
226	Zawidz	sierpecki	26,67
227	Rybno	sochaczewski	26,67
228	Długosiodło	wyszkowski	26,67
229	Radłów	oleski	26,67
230	Żołyń	łańcucki	26,67
231	Lichnowy	malborski	26,67
232	Malbork	malborski	26,67
233	Morzeszczyn	tczewski	26,67
234	Przyrów	częstochowski	26,67
235	Starcza	częstochowski	26,67

	Gmina wiejska	Powiat	Wskaźnik feminizacji
236	Samborzec	sandomierski	26,67
237	Rychliki	elbląski	26,67
238	Janowo	nidzicki	26,67
239	Kowale Oleckie	olecki	26,67
240	Dywity	olsztyński	26,67
241	Łukta	ostródzki	26,67
242	Pozezdrze	węgorzewski	26,67
243	Włoszakowice	leszczyński	26,67
244	Czermin	pleszewski	26,67
245	Brojce	gryficki	26,67
246	Malechowo	ślawieński	26,67
247	Ślawno	ślawieński	26,67
248	Raszyn	pruszkowski	26,19
249	Dołhobyczów	hrubieszowski	25,00
250	Dwikozy	sandomierski	25,00
251	Czerwonak	poznański	23,81
252	Bolesławiec	bolesławiecki	23,33
253	Dzierżonów	dzierżoniowski	23,33
254	Łagiewniki	dzierżoniowski	23,33
255	Pęcław	głogowski	23,33
256	Żukowice	głogowski	23,33
257	Jeżów Sudecki	jeleniogórski	23,33
258	Czarny Bór	wałbrzyski	23,33
259	Stare Bogaczowice	wałbrzyski	23,33
260	Czernica	wrocławski	23,33
261	Sicienko	bydgoski	23,33
262	Rojewo	inowrocławski	23,33
263	Bobrowniki	lipnowski	23,33
264	Wielka Nieszawka	toruński	23,33
265	Gostycyn	tucholski	23,33
266	Wisznice	białski	23,33
267	Rejowiec Fabryczny	chełmski	23,33
268	Fajslawice	krasnostawski	23,33
269	Abrahamów	lubartowski	23,33
270	Serniki	lubartowski	23,33
271	Głusk	lubelski	23,33
272	Końskowola	puławski	23,33
273	Puławy	puławski	23,33
274	Wąwolnica	puławski	23,33
275	Stary Brus	włodawski	23,33
276	Grabowiec	zamojski	23,33
277	Bobrowice	krośnieński	23,33
278	Górzycza	ślubicki	23,33
279	Stare Kurowo	strzelecko-drezdenecki	23,33
280	Bojadła	zielonogórski	23,33
281	Niegosławice	żagański	23,33
282	Kluki	bełchatowski	23,33

	Gmina wiejska	Powiat	Wskaźnik feminizacji
283	Sędziejowice	łaski	23,33
284	Sulmierzyce	pajęczański	23,33
285	Gomunice	radomszczański	23,33
286	Goszczanów	sieradzki	23,33
287	Bolimów	skierniewicki	23,33
288	Nowy Kawęczyn	skierniewicki	23,33
289	Będków	tomaszowski	23,33
290	Zapolice	zduńskowolski	23,33
291	Mogilany	krakowski	23,33
292	Wiśniowa	myślenicki	23,33
293	Raba Wyżna	nowotarski	23,33
294	Garbatka-Letnisko	kozienski	23,33
295	Rzeczniów	lipski	23,33
296	Karniewo	makowski	23,33
297	Strzegowo	mławski	23,33
298	Sobienie-Jeziory	otwocki	23,33
299	Dzierżążnia	płoński	23,33
300	Jednoróżec	przasnyski	23,33
301	Zakrzew	radomski	23,33
302	Wiśniew	siedlecki	23,33
303	Ilów	sochaczewski	23,33
304	Sochaczew	sochaczewski	23,33
305	Izabelin	warszawski zachodni	23,33
306	Brańszczyk	wyszowski	23,33
307	Cisiek	kędzierzyńsko-kozielski	23,33
308	Czarna	bieszczadzki	23,33
309	Gorzyce	tarnobrzesci	23,33
310	Dobrzyniewo Duże	białostocki	23,33
311	Czeremcha	hajnowski	23,33
312	Miastkowo	łomżyński	23,33
313	Koczała	człuchowski	23,33
314	Kosakowo	pucki	23,33
315	Osiek	starogardzki	23,33
316	Skórcz	starogardzki	23,33
317	Kozy	bielski	23,33
318	Poczesna	częstochowski	23,33
319	Herby	lubliniecki	23,33
320	Poraj	myszowski	23,33
321	Ujsoły	żywiecki	23,33
322	Lipnik	opatowski	23,33
323	Działdowo	działdowski	23,33
324	Ilowo-Osada	działdowski	23,33
325	Barciany	kętrzyński	23,33
326	Grodziczno	nowomiejski	23,33
327	Ceków-Kolonia	kaliski	23,33
328	Kwilcz	międzychodzki	23,33
329	Pakosław	rawicki	23,33

	Gmina wiejska	Powiat	Wskaźnik feminizacji
330	Lądek	ślupecki	23,33
331	Ostrowite	ślupecki	23,33
332	Strzałkowo	ślupecki	23,33
333	Lipka	złotowski	23,33
334	Ostrowice	drawski	23,33
335	Rymań	kołobrzesci	23,33
336	Biesiekierz	koszaliński	23,33
337	Świdwin	świdwiński	23,33
338	Lipinki Łużyckie	żarski	23,08
339	Jemielno	górowski	21,43
340	Regnów	rawski	21,43
341	Raciechowice	myślenicki	21,43
342	Trzebowniko	rzeszowski	21,43
343	Purda	olsztyński	21,43
344	Tarnowo Podgórne	poznański	21,43
345	Kamienna Góra	kamiennogórski	20,00
346	Przeworno	strzeliński	20,00
347	Jordanów Śląski	wrocławski	20,00
348	Pielgrzymka	złotoryjski	20,00
349	Aleksandrów Kujawski	aleksandrowski	20,00
350	Brzozie	brodnicki	20,00
351	Tłuchowo	lipnowski	20,00
352	Wielgie	lipnowski	20,00
353	Sadki	nakielski	20,00
354	Drzycim	świecki	20,00
355	Świekatowo	świecki	20,00
356	Chelmża	toruński	20,00
357	Dębowa Łąka	wąbrzeski	20,00
358	Drelów	białski	20,00
359	Leśna Podlaska	białski	20,00
360	Rossosz	białski	20,00
361	Zalesie	białski	20,00
362	Biszczka	biłgorajski	20,00
363	Kamień	chełmski	20,00
364	Leśniowice	chełmski	20,00
365	Werbkowice	hrubieszowski	20,00
366	Potok Wielki	janowski	20,00
367	Siennica Różana	krasnostawski	20,00
368	Niedźwiada	lubartowski	20,00
369	Uścimów	lubartowski	20,00
370	Wólka	lubelski	20,00
371	Serokomla	lukowski	20,00
372	Chodel	opolski	20,00
373	Podedwórze	parczewski	20,00
374	Baranów	puławski	20,00
375	Janowiec	puławski	20,00
376	Ułęż	rycki	20,00

GMINY WIEJSKIE

	Gmina wiejska	Powiat	Wskaźnik feminizacji
377	Trawniki	świdnicki	20,00
378	Bełżec	tomaszowski	20,00
379	Lubycza Królewska	tomaszowski	20,00
380	Ulhówek	tomaszowski	20,00
381	Siedlisko	nowosolski	20,00
382	Wymiarki	żagański	20,00
383	Żagań	żagański	20,00
384	Przewóz	żarski	20,00
385	Trzebiel	żarski	20,00
386	Nowosolna	łódzki wschodni	20,00
387	Pabianice	pabianicki	20,00
388	Nowa Brzeźnica	pajęczański	20,00
389	Łęki Szlacheckie	piotrkowski	20,00
390	Rozprza	piotrkowski	20,00
391	Dalików	poddębicki	20,00
392	Gidle	radomszczański	20,00
393	Burzenin	sieradzki	20,00
394	Godzianów	skierniewicki	20,00
395	Kowiesy	skierniewicki	20,00
396	Czerniewice	tomaszowski	20,00
397	Żelechlinek	tomaszowski	20,00
398	Osjaków	wieluński	20,00
399	Ozorków	zgierski	20,00
400	Iwkowa	brzeski	20,00
401	Babice	chrzanowski	20,00
402	Ropa	gorlicki	20,00
403	Igołomia-Wawrzeńczyce	krakowski	20,00
404	Kocmyrzów-Luborzycza	krakowski	20,00
405	Dobra	limanowski	20,00
406	Kozłów	miechowski	20,00
407	Łącko	nowosądecki	20,00
408	Bolesław	olkuski	20,00
409	Zawoja	suski	20,00
410	Zembrzyce	suski	20,00
411	Mucharz	wadowicki	20,00
412	Regimin	ciechanowski	20,00
413	Łaskarzew	garwoliński	20,00
414	Pacyna	gostyniński	20,00
415	Głowaczów	kozienicki	20,00
416	Solec nad Wisłą	lipski	20,00
417	Czerwonka	makowski	20,00
418	Siennica	miński	20,00
419	Czarnia	ostrołęcki	20,00
420	Wąsewo	ostrowski	20,00
421	Prażmów	piaseczyński	20,00
422	Brudzeń Duży	płocki	20,00
423	Łąck	płocki	20,00

	Gmina wiejska	Powiat	Wskaźnik feminizacji
424	Rusinów	przysuski	20,00
425	Zatory	pułtuski	20,00
426	Domanice	siedlecki	20,00
427	Kotuń	siedlecki	20,00
428	Mochowo	sierpecki	20,00
429	Liw	węgrowski	20,00
430	Klembów	wołomiński	20,00
431	Rząśnik	wyszkowski	20,00
432	Lubsza	brzeski	20,00
433	Reńska Wieś	kędzierzyńsko-kozielski	20,00
434	Lasowice Wielkie	kluczborski	20,00
435	Walce	krapkowicki	20,00
436	Zębowice	oleski	20,00
437	Murów	opolski	20,00
438	Wojaszówka	krośnieński	20,00
439	Orły	przemyski	20,00
440	Chmielnik	rzeszowski	20,00
441	Komańcza	sanocki	20,00
442	Boćki	bielski	20,00
443	Białowieża	hajnowski	20,00
444	Narewka	hajnowski	20,00
445	Łomża	łomżyński	20,00
446	Filipów	suwalski	20,00
447	Przerośl	suwalski	20,00
448	Zambrów	zambrowski	20,00
449	Kończyglowy	bytowski	20,00
450	Parchowo	bytowski	20,00
451	Trzebielino	bytowski	20,00
452	Rzeczonica	człuchowski	20,00
453	Chmielno	kartuski	20,00
454	Gardeja	kwidzyński	20,00
455	Miłoradz	malborski	20,00
456	Ostaszewo	nowodworski	20,00
457	Sztutowo	nowodworski	20,00
458	Kobylnica	śląpski	20,00
459	Potęgowo	śląpski	20,00
460	Starogard Gdański	starogardzki	20,00
461	Tczew	tczewski	20,00
462	Zebrzydowice	cieszyński	20,00
463	Panki	kłobucki	20,00
464	Jejkowice	rybnicki	20,00
465	Świerklany	rybnicki	20,00
466	Zbrosławice	tarnogórski	20,00
467	Milówka	żywiecki	20,00
468	Nowy Korczyn	buski	20,00
469	Słupia (Jędrzejowska)	jędrzejowski	20,00
470	Sobków	jędrzejowski	20,00

	Gmina wiejska	Powiat	Wskaźnik feminizacji
471	Bejsce	kazimierski	20,00
472	Górno	kielecki	20,00
473	Pierzchnica	kielecki	20,00
474	Radoszyce	konecki	20,00
475	Wojciechowice	opatowski	20,00
476	Bodzechów	ostrowiecki	20,00
477	Obrazów	sandomierski	20,00
478	Godkowo	elbląski	20,00
479	Gronowo Elbląskie	elbląski	20,00
480	Krukłanki	giżycki	20,00
481	Kętrzyn	kętrzyński	20,00
482	Srokowo	kętrzyński	20,00
483	Kozłowo	nidzicki	20,00
484	Grunwald	ostródzki	20,00
485	Dubeninki	gołdapski	20,00
486	Kiszkowo	gnieźnieński	20,00
487	Piaski	gostyński	20,00
488	Olszówka	kolski	20,00
489	Kazimierz Biskupi	koniński	20,00
490	Krzymów	koniński	20,00
491	Lipno	leszczyński	20,00
492	Doruchów	ostrzeszowski	20,00
493	Osina	goleniowski	20,00
494	Postomino	ślawieński	20,00
495	Stara Dąbrowa	stargardzki	20,00
496	Grzmiąca	szczecinecki	20,00
497	Szczecinek	szczecinecki	20,00
498	Brzeźno	świdwiński	20,00
499	Radowo Małe	łobeski	20,00
500	Sosnówka		20,00
501	Nadarzyn	pruszkowski	19,23
502	Komorniki	poznański	19,05
503	Białaczów	opoczyński	17,86
504	Rzeczyca	tomaszowski	17,86
505	Kamienica	limanowski	17,86
506	Platerów	łosicki	17,86
507	Grębków	węgrowski	17,86
508	Nowy Dwór	sokólski	17,86
509	Ożarówce	tarnogórski	17,86
510	Osiecznica	bolesławiecki	16,67
511	Paszowice	jaworski	16,67
512	Mysłakowice	jeleniogórski	16,67
513	Lubań	lubański	16,67
514	Dobroszyce	oleśnicki	16,67
515	Dziadowa Kłoda	oleśnicki	16,67
516	Borów	strzeliński	16,67
517	Dobromierz	świdnicki	16,67

	Gmina wiejska	Powiat	Wskaźnik feminizacji
518	Wisznia Mała	trzebnicki	16,67
519	Walim	wałbrzyski	16,67
520	Ciepłowody	ząbkowicki	16,67
521	Kamieniec Ząbkowicki	ząbkowicki	16,67
522	Bądkowo	aleksandrowski	16,67
523	Waganiec	aleksandrowski	16,67
524	Osiek	brodnicki	16,67
525	Zbiczno	brodnicki	16,67
526	Białe Błota	bydgoski	16,67
527	Dobrcz	bydgoski	16,67
528	Osielsko	bydgoski	16,67
529	Lisewo	chełmiński	16,67
530	Rogóźno	grudziądzki	16,67
531	Świecie nad Osą	grudziądzki	16,67
532	Dąbrowa Biskupia	inowrocławski	16,67
533	Chrostkowo	lipnowski	16,67
534	Dąbrowa	mogileński	16,67
535	Dobre	radziejowski	16,67
536	Bukowiec	świecki	16,67
537	Jeżewo	świecki	16,67
538	Warlubie	świecki	16,67
539	Łysomice	toruński	16,67
540	Cekcyn	tucholski	16,67
541	Kęsowo	tucholski	16,67
542	Lubiewo	tucholski	16,67
543	Książki	wąbrzeski	16,67
544	Boniewo	włocławski	16,67
545	Janów Podlaski	białski	16,67
546	Konstantynów	białski	16,67
547	Ślawatycze	białski	16,67
548	Ruda-Huta	chełmski	16,67
549	Wierzbica	chełmski	16,67
550	Rejowiec	chełmski	16,67
551	Trzeszczany	hrubieszowski	16,67
552	Kamionka	lubartowski	16,67
553	Michów	lubartowski	16,67
554	Ostrówek	lubartowski	16,67
555	Łuków	lukowski	16,67
556	Siemień	parczewski	16,67
557	Markuszów	puławski	16,67
558	Mełgiew	świdnicki	16,67
559	Wola Uhruska	włodawski	16,67
560	Wyryki	włodawski	16,67
561	Deszczno	gorzowski	16,67
562	Bledzew	międzyrzecki	16,67
563	Kolsko	nowosolski	16,67
564	Skąpe	świebodziński	16,67

GMINY WIEJSKIE

	Gmina wiejska	Powiat	Wskaźnik feminizacji
565	Szczaniec	świebodziński	16,67
566	Zabór	zielonogórski	16,67
567	Szczerców	bełchatowski	16,67
568	Nowe Ostrowy	kutnowski	16,67
569	Żarnów	opoczyński	16,67
570	Ksawerów	pabianicki	16,67
571	Aleksandrów	piotrkowski	16,67
572	Gorzkowice	piotrkowski	16,67
573	Grabica	piotrkowski	16,67
574	Moszczenica	piotrkowski	16,67
575	Zadzim	poddębicki	16,67
576	Ładzice	radomszczański	16,67
577	Rawa Mazowiecka	rawski	16,67
578	Wróblew	sieradzki	16,67
579	Lipce Reymontowskie	skierniewicki	16,67
580	Maków	skierniewicki	16,67
581	Mokrsko	wieluński	16,67
582	Wierzchnas	wieluński	16,67
583	Czastary	wieruszowski	16,67
584	Lututów	wieruszowski	16,67
585	Zduńska Wola	zduńskowolski	16,67
586	Rogów	brzeziński	16,67
587	Drwinia	bocheński	16,67
588	Borzęcin	brzeski	16,67
589	Czernichów	krakowski	16,67
590	Jerzmanowice-Przegonia	krakowski	16,67
591	Zielonki	krakowski	16,67
592	Mszana Dolna	limanowski	16,67
593	Niedźwiedź	limanowski	16,67
594	Książ Wielki	miechowski	16,67
595	Siepraw	myślenicki	16,67
596	Tokarnia	myślenicki	16,67
597	Spytkowice	nowotarski	16,67
598	Osiek	oświęcimski	16,67
599	Koszyce	proszowicki	16,67
600	Pałecznicza	proszowicki	16,67
601	Radziemice	proszowicki	16,67
602	Stryszawa	suski	16,67
603	Brzeźnica	wadowicki	16,67
604	Biskupice	wielicki	16,67
605	Golymin-Ośrodek	ciechanowski	16,67
606	Borowie	garwoliński	16,67
607	Sobolew	garwoliński	16,67
608	Gostynin	gostyniński	16,67
609	Sieciechów	kozienicki	16,67
610	Nieporęt	legionowski	16,67
611	Chotcza	lipski	16,67

	Gmina wiejska	Powiat	Wskaźnik feminizacji
612	Sarnaki	łosicki	16,67
613	Rzewnie	makowski	16,67
614	Dębe Wielkie	miński	16,67
615	Latowicz	miński	16,67
616	Stanisławów	miński	16,67
617	Stupsk	mławski	16,67
618	Szreńsk	mławski	16,67
619	Leoncin	nowodworski	16,67
620	Czerwin	ostrołęcki	16,67
621	Szulborze Wielkie	ostrowski	16,67
622	Zaręby Kościelne	ostrowski	16,67
623	Kolbiel	otwocki	16,67
624	Sochocin	płoński	16,67
625	Krzynowłoga Mała	przasnyski	16,67
626	Borkowice	przysuski	16,67
627	Gielniów	przysuski	16,67
628	Pokrzywnica	pułtuski	16,67
629	Pionki	radomski	16,67
630	Sierpc	sierpecki	16,67
631	Nowa Sucha	sochaczewski	16,67
632	Teresin	sochaczewski	16,67
633	Miedzna	węgrowski	16,67
634	Przyłek	zwoleniński	16,67
635	Lutocin	żuromiński	16,67
636	Siemiątkowo	żuromiński	16,67
637	Puszcza Mariańska	żyrdardowski	16,67
638	Świerczów	namysłowski	16,67
639	Rudniki	oleski	16,67
640	Popielów	opolski	16,67
641	Turawa	opolski	16,67
642	Lutowiska	bieszczadzki	16,67
643	Jodłowa	dębicki	16,67
644	Rożwienica	jarosławski	16,67
645	Dębowiec	jasielski	16,67
646	Markowa	łańcucki	16,67
647	Dubiecko	przemyski	16,67
648	Krasiczyn	przemyski	16,67
649	Zarzecze	przeworski	16,67
650	Ostrów	ropczycko-sędziszowski	16,67
651	Zaleszany	stalowowolski	16,67
652	Płaska	augustowski	16,67
653	Sztabin	augustowski	16,67
654	Juchnowiec Kościelny	białostocki	16,67
655	Orla	bielski	16,67
656	Grajewo	grajewski	16,67
657	Nowe Piekuty	wysokomazowiecki	16,67
658	Sokoły	wysokomazowiecki	16,67

	Gmina wiejska	Powiat	Wskaźnik feminizacji
659	Tuchomie	bytowski	16,67
660	Chojnice	chojnicki	16,67
661	Człuchów	człuchowski	16,67
662	Przywidz	gdański	16,67
663	Sulęczyno	kartuski	16,67
664	Dziemiany	kościerski	16,67
665	Stara Kiszewa	kościerski	16,67
666	Cewice	łęborski	16,67
667	Nowa Wieś Lęborska	łęborski	16,67
668	Stare Pole	malborski	16,67
669	Smółdzino	śląski	16,67
670	Bobowo	starogardzki	16,67
671	Gniewino	wejherowski	16,67
672	Łęczyce	wejherowski	16,67
673	Mierzęcice	będziński	16,67
674	Psary	będziński	16,67
675	Brenna	cieszyński	16,67
676	Goleszów	cieszyński	16,67
677	Hażlach	cieszyński	16,67
678	Olsztyn	częstochowski	16,67
679	Gierałtowie	gliwicki	16,67
680	Pilchowice	gliwicki	16,67
681	Rudziniec	gliwicki	16,67
682	Boronów	lubliniecki	16,67
683	Kobiór	pszczyński	16,67
684	Pietrowice Wielkie	raciborski	16,67
685	Rudnik	raciborski	16,67
686	Tworóg	tarnogórski	16,67
687	Gorzycy	wodzisławski	16,67
688	Żarnowiec	zawierciański	16,67
689	Czernichów	żywiecki	16,67
690	Lipowa	żywiecki	16,67
691	Łękawica	żywiecki	16,67
692	Ślemień	żywiecki	16,67
693	Świnna	żywiecki	16,67
694	Gnojno	buski	16,67
695	Oksa	jędrzejowski	16,67
696	Nowa Słupia	kielecki	16,67
697	Piekoszów	kielecki	16,67
698	Sitkówka-Nowiny	kielecki	16,67
699	Strawczyn	kielecki	16,67
700	Zagnańsk	kielecki	16,67
701	Backowice	opatowski	16,67
702	Tarłów	opatowski	16,67
703	Bliżyn	skarżyski	16,67
704	Bogoria	staszowski	16,67
705	Oleśnica	staszowski	16,67

	Gmina wiejska	Powiat	Wskaźnik feminizacji
706	Rytwiany	staszowski	16,67
707	Radków	włoszczowski	16,67
708	Płoskinia	braniewski	16,67
709	Lidzbark Warmiński	lidzbarski	16,67
710	Sorkwity	mragowski	16,67
711	Kolno	olsztyński	16,67
712	Dąbrówno	ostródzki	16,67
713	Połajewo	czarnkowsko-trzcianecki	16,67
714	Łubowo	gnieźnieński	16,67
715	Niechanowo	gnieźnieński	16,67
716	Granowo	grodzki	16,67
717	Chodów	kolski	16,67
718	Kramsk	koniński	16,67
719	Skulsk	koniński	16,67
720	Kuślin	nowotomyski	16,67
721	Ostrów Wielkopolski	ostrowski	16,67
722	Przygodzice	ostrowski	16,67
723	Sieroszewice	ostrowski	16,67
724	Czajków	ostrzeszowski	16,67
725	Kaczory	pilski	16,67
726	Gizalki	pleszewski	16,67
727	Rokietnica	poznański	16,67
728	Orchowo	śłupecki	16,67
729	Powidz	śłupecki	16,67
730	Zaniemyśl	średzki	16,67
731	Damasławek	wągrowiecki	16,67
732	Mieścisko	wągrowiecki	16,67
733	Krzęcin	choszczęński	16,67
734	Wierzchowo	drawski	16,67
735	Świerzno	kamieński	16,67
736	Siemyśl	kołobrzegi	16,67
737	Będzino	koszaliński	16,67
738	Kozielice	pyrzycki	16,67
739	Przelewice	pyrzycki	16,67
740	Stargard Szczeciński	stargardzki	16,67
741	Stanin	łukowski	14,29
742	Brzeźnica	żagański	14,29
743	Klonowa	sieradzki	14,29
744	Biały Dunajec	tatrzański	14,29
745	Pawłowiczki	kędzierzyńsko-kozielski	14,29
746	Szudziałowo	sokólski	14,29
747	Prostki	elcki	14,29
748	Malanów	turecki	14,29
749	Rewal	gryficki	14,29
750	Gromadka	bolesławiecki	13,33
751	Warta Bolesławiecka	bolesławiecki	13,33
752	Jerzmanowa	głogowski	13,33

GMINY WIEJSKIE

	Gmina wiejska	Powiat	Wskaźnik feminizacji
753	Mściwojów	jaworski	13,33
754	Janowice Wielkie	jeleniogórski	13,33
755	Marciszów	kamiennogórski	13,33
756	Chojnów	legnicki	13,33
757	Kunice	legnicki	13,33
758	Siekierczyn	lubański	13,33
759	Rudna	lubiński	13,33
760	Domaniów	oławski	13,33
761	Oława	oławski	13,33
762	Kostomłoty	średzki	13,33
763	Malczyce	średzki	13,33
764	Zórawina	wrocławski	13,33
765	Sulików	zgorzelecki	13,33
766	Zgorzelec	zgorzelecki	13,33
767	Zagrodno	złotoryjski	13,33
768	Koneck	aleksandrowski	13,33
769	Nowa Wieś Wielka	bydgoski	13,33
770	Złotniki Kujawskie	inowrocławski	13,33
771	Brzuze	rypiński	13,33
772	Rypin	rypiński	13,33
773	Skrwilno	rypiński	13,33
774	Pruszcz	świecki	13,33
775	Czernikowo	toruński	13,33
776	Obrowo	toruński	13,33
777	Zławieś Wielka	toruński	13,33
778	Śliwice	tucholski	13,33
779	Płużnica	wąbrzeski	13,33
780	Łomazy	białski	13,33
781	Rokitno	białski	13,33
782	Tuczna	białski	13,33
783	Biłgoraj	biłgorajski	13,33
784	Tereszpol	biłgorajski	13,33
785	Dorohusk	chełmski	13,33
786	Sawin	chełmski	13,33
787	Wojślawice	chełmski	13,33
788	Izbica	krasnostawski	13,33
789	Krasnystaw	krasnostawski	13,33
790	Łopiennik Górny	krasnostawski	13,33
791	Trzydnik Duży	kraśnicki	13,33
792	Urzędów	kraśnicki	13,33
793	Garbów	lubelski	13,33
794	Niemce	lubelski	13,33
795	Ludwin	łęczyński	13,33
796	Adamów	łukowski	13,33
797	Józefów nad Wisłą	opolski	13,33
798	Karczmiska	opolski	13,33
799	Dębowa Kłoda	parczewski	13,33

	Gmina wiejska	Powiat	Wskaźnik feminizacji
800	Milanów	parczewski	13,33
801	Żyrzyn	puławski	13,33
802	Borki	radzyński	13,33
803	Łabunie	zamojski	13,33
804	Nielisz	zamojski	13,33
805	Santok	gorzowski	13,33
806	Bytnica	krośnieński	13,33
807	Przytoczna	międzyrzecki	13,33
808	Brody	żarski	13,33
809	Kleszczów	bełchatowski	13,33
810	Bedlno	kutnowski	13,33
811	Kutno	kutnowski	13,33
812	Oporów	kutnowski	13,33
813	Strzelce	kutnowski	13,33
814	Buczek	łaski	13,33
815	Daszyna	łęczycki	13,33
816	Piątek	łęczycki	13,33
817	Świnice Warckie	łęczycki	13,33
818	Witonia	łęczycki	13,33
819	Łyszkowice	łowicki	13,33
820	Brójce	łódzki wschodni	13,33
821	Paradyż	opoczyński	13,33
822	Poświętne	opoczyński	13,33
823	Sławno	opoczyński	13,33
824	Dobroń	pabianicki	13,33
825	Lutomiersk	pabianicki	13,33
826	Ręczno	piotrkowski	13,33
827	Cielądz	rawski	13,33
828	Brąszewice	sieradzki	13,33
829	Słupia	skiemiewicki	13,33
830	Budziszewice	tomaszowski	13,33
831	Lubochnia	tomaszowski	13,33
832	Rokiciny	tomaszowski	13,33
833	Ujazd	tomaszowski	13,33
834	Konopnica	wieluński	13,33
835	Głowno	zgierski	13,33
836	Parzęczew	zgierski	13,33
837	Bochnia	bocheński	13,33
838	Rzezawa	bocheński	13,33
839	Gnojnik	brzeski	13,33
840	Szczurowa	brzeski	13,33
841	Wielka Wieś	krakowski	13,33
842	Jodłownik	limanowski	13,33
843	Laskowa	limanowski	13,33
844	Słopnice	limanowski	13,33
845	Charsznica	miechowski	13,33
846	Golcza	miechowski	13,33

	Gmina wiejska	Powiat	Wskaźnik feminizacji
847	Lubień	myślenicki	13,33
848	Łososina Dolna	nowosądecki	13,33
849	Rytro	nowosądecki	13,33
850	Czorsztyn	nowotarski	13,33
851	Krościenko nad Dunajcem	nowotarski	13,33
852	Łąpsze Niżne	nowotarski	13,33
853	Szaflary	nowotarski	13,33
854	Budzów	suski	13,33
855	Wierzchosławice	tarnowski	13,33
856	Szerzyny	tarnowski	13,33
857	Poronin	tatrzański	13,33
858	Kłaj	wielicki	13,33
859	Radzanów	białobrzeski	13,33
860	Garwolin	garwoliński	13,33
861	Miastków Kościelny	garwoliński	13,33
862	Baranów	grodziski	13,33
863	Jaktorów	grodziski	13,33
864	Magnuszew	kozienicki	13,33
865	Jabłonna	legionowski	13,33
866	Wieliszew	legionowski	13,33
867	Stara Kornica	łosicki	13,33
868	Krasnosielc	makowski	13,33
869	Sypniewo	makowski	13,33
870	Szelków	makowski	13,33
871	Mińsk Mazowiecki	miński	13,33
872	Radzanów	mławski	13,33
873	Szydłowo	mławski	13,33
874	Wieczfnia Kościelna	mławski	13,33
875	Kadzidło	ostrołęcki	13,33
876	Nur	ostrowski	13,33
877	Bodzanów	płocki	13,33
878	Ślubice	płocki	13,33
879	Słupno	płocki	13,33
880	Załużki	płoński	13,33
881	Krasne	przasnyski	13,33
882	Wieniawa	przysuski	13,33
883	Świercze	pułtusi	13,33
884	Jedlińsk	radomski	13,33
885	Siedlce	siedlecki	13,33
886	Wodynie	siedlecki	13,33
887	Rościszewo	sierpecki	13,33
888	Szczutowo	sierpecki	13,33
889	Sabnie	sokołowski	13,33
890	Jastrząb	sztygowski	13,33
891	Stare Babice	warszawski zachodni	13,33
892	Korytnica	węgrowski	13,33
893	Stoczek	węgrowski	13,33

	Gmina wiejska	Powiat	Wskaźnik feminizacji
894	Dąbrówka	wołomiński	13,33
895	Poświętne	wołomiński	13,33
896	Somianka	wyszkowski	13,33
897	Zabrodzie	wyszkowski	13,33
898	Policzna	zwoleniński	13,33
899	Kuczbork-Osada	żuromiński	13,33
900	Lubowidz	żuromiński	13,33
901	Branice	głubczycki	13,33
902	Strzeleczyki	krapkowicki	13,33
903	Łambinowice	nyski	13,33
904	Komprachcice	opolski	13,33
905	Łubniany	opolski	13,33
906	Lubrza	prudnicki	13,33
907	Jemielnica	strzelecki	13,33
908	Domaradz	brzozowski	13,33
909	Czarna	dębicki	13,33
910	Żyraków	dębicki	13,33
911	Chłopice	jarosławski	13,33
912	Laszki	jarosławski	13,33
913	Krempna	jasielski	13,33
914	Nowy Żmigród	jasielski	13,33
915	Tarnowiec	jasielski	13,33
916	Grodzisko Dolne	leżajski	13,33
917	Horyniec-Zdrój	lubaczowski	13,33
918	Białobrzegi	łańcucki	13,33
919	Gawłuszowice	mielecki	13,33
920	Harasiuki	niżański	13,33
921	Jarocin	niżański	13,33
922	Medyka	przemyski	13,33
923	Wielopole Skrzyńskie	ropczycko-sędziszowski	13,33
924	Krasne	rzeszowski	13,33
925	Tyrawa Wołoska	sanocki	13,33
926	Niebylec	strzyżowski	13,33
927	Wiśniowa	strzyżowski	13,33
928	Baliród	leski	13,33
929	Augustów	augustowski	13,33
930	Turośl Kościelna	białostocki	13,33
931	Wyszki	bielski	13,33
932	Grabowo	kolneński	13,33
933	Turośl	kolneński	13,33
934	Krypno	moniecki	13,33
935	Puńsk	sejneński	13,33
936	Sejny	sejneński	13,33
937	Kobylin-Borzymy	wysokomazowiecki	13,33
938	Kołaki Kościelne	zambrowski	13,33
939	Borzytuchom	bytowski	13,33
940	Nowa Karczma	kościerski	13,33

GMINY WIEJSKIE

	Gmina wiejska	Powiat	Wskaźnik feminizacji
941	Kaliska	starogardzki	13,33
942	Osieczna	starogardzki	13,33
943	Subkowy	tzewski	13,33
944	Mikołajki Pomorskie	sztumski	13,33
945	Stary Dziergoń	sztumski	13,33
946	Stary Targ	sztumski	13,33
947	Porąbka	bielski	13,33
948	Kamienica Polska	częstochowski	13,33
949	Konopiska	częstochowski	13,33
950	Ciasna	lubliniecki	13,33
951	Pawłowice	pszczyński	13,33
952	Krzyżanowice	raciborski	13,33
953	Gaszowice	rybnicki	13,33
954	Lyski	rybnicki	13,33
955	Irządze	zawierciański	13,33
956	Włodowice	zawierciański	13,33
957	Koszarawa	żywiecki	13,33
958	Łodygowice	żywiecki	13,33
959	Rajcza	żywiecki	13,33
960	Bieliny	kielecki	13,33
961	Bałtów	ostrowiecki	13,33
962	Kije	pińczowski	13,33
963	Klimontów	sandomierski	13,33
964	Łączna	skarżyski	13,33
965	Skarżysko Kościelne	skarżyski	13,33
966	Kluczewsko	włoszczowski	13,33
967	Krasocin	włoszczowski	13,33
968	Braniewo	braniewski	13,33
969	Kalinowo	ełcki	13,33
970	Wydminy	giżycki	13,33
971	Iława	iławski	13,33
972	Kurzętnik	nowomiejski	13,33
973	Nowe Miasto Lubawskie	nowomiejski	13,33
974	Świątajno	olecki	13,33
975	Wieliczki	olecki	13,33
976	Małdyty	ostródzki	13,33
977	Rozogi	szczycieński	13,33
978	Banie Mazurskie	gołdapski	13,33
979	Drawsko	czarnkowsko-trzcianecki	13,33
980	Gnieszno	gnieźnieński	13,33
981	Mycielin	kaliski	13,33
982	Kościelec	kolski	13,33
983	Wilczyn	koniński	13,33
984	Krzemieniewo	leszczyński	13,33
985	Święciechowa	leszczyński	13,33
986	Wijewo	leszczyński	13,33
987	Kraszewice	ostrzeszowski	13,33

	Gmina wiejska	Powiat	Wskaźnik feminizacji
988	Duszники	szamotulski	13,33
989	Dominowo	średzki	13,33
990	Nowe Miasto nad Wartą	średzki	13,33
991	Kawęczyn	turecki	13,33
992	Złotów	złotowski	13,33
993	Białogard	białogardzki	13,33
994	Kołobrzeg	kołobrzesci	13,33
995	Ustronie Morskie	kołobrzesci	13,33
996	Nowogródek Pomorski	myśliborski	13,33
997	Kobyłanka	stargardzki	13,33
998	Sławoborze	świdwiński	13,33
999	Wałcz	wałeccki	13,33
1000	Moskorzew		13,30
1001	Jasienica	bielski	11,90
1002	Krośnice	milicki	10,71
1003	Unisław	chełmiński	10,71
1004	Ulan-Majorat	radzyński	10,71
1005	Inowódz	tomaszowski	10,71
1006	Świlcza	rzeszowski	10,71
1007	Tarnówka	złotowski	10,71
1008	Zakrzewo	złotowski	10,71
1009	Miłkowice	legnicki	10,00
1010	Lubin	lubiński	10,00
1011	Oleśnica	oleśnicki	10,00
1012	Grębocice	polkowicki	10,00
1013	Kondratowice	strzeliński	10,00
1014	Miękinia	średzki	10,00
1015	Kobierzyce	wrocławski	10,00
1016	Mietków	wrocławski	10,00
1017	Zakrzewo	aleksandrowski	10,00
1018	Dąbrowa Chełmińska	bydgoski	10,00
1019	Chełmno	chełmiński	10,00
1020	Stołno	chełmiński	10,00
1021	Ciechocin	golubsko-dobrzyński	10,00
1022	Golub-Dobrzyń	golubsko-dobrzyński	10,00
1023	Radziejów	radziejowski	10,00
1024	Topólka	radziejowski	10,00
1025	Łubianka	toruński	10,00
1026	Baruchowo	włocławski	10,00
1027	Chocień	włocławski	10,00
1028	Biała Podlaska	białski	10,00
1029	Kodeń	białski	10,00
1030	Terespol	białski	10,00
1031	Potok Górny	biłgorajski	10,00
1032	Hrubieszów	hrubieszowski	10,00
1033	Chrzanów	janowski	10,00
1034	Gościeradów	kraśnicki	10,00

	Gmina wiejska	Powiat	Wskaźnik feminizacji
1035	Szastarka	kraśnicki	10,00
1036	Zakrzówek	kraśnicki	10,00
1037	Firlej	lubartowski	10,00
1038	Jeziorzany	lubartowski	10,00
1039	Strzyżewice	lubelski	10,00
1040	Wojciechów	lubelski	10,00
1041	Cyców	łęczyński	10,00
1042	Puchaczów	łęczyński	10,00
1043	Stoczek Łukowski	łukowski	10,00
1044	Wojcieszków	łukowski	10,00
1045	Jabłoń	parczewski	10,00
1046	Wołyń	radzyński	10,00
1047	Krynice	tomaszowski	10,00
1048	Urszulin	włodawski	10,00
1049	Miączyn	zamojski	10,00
1050	Radecznica	zamojski	10,00
1051	Lubiszyn	gorzowski	10,00
1052	Gubin	krośnieński	10,00
1053	Słońsk	sulęciński	10,00
1054	Łągów	świebodziński	10,00
1055	Żary	żarski	10,00
1056	Belchatów	belchatowski	10,00
1057	Łanięta	kutnowski	10,00
1058	Góra Świętej Małgorzaty	łęczycki	10,00
1059	Grabów	łęczycki	10,00
1060	Łęczyca	łęczycki	10,00
1061	Chąśno	łowicki	10,00
1062	Domaniewice	łowicki	10,00
1063	Mniszków	opoczyński	10,00
1064	Czarnocin	piotrkowski	10,00
1065	Pęczniew	poddębicki	10,00
1066	Wielgomłyn	radomszczański	10,00
1067	Żytno	radomszczański	10,00
1068	Sieradz	sieradzki	10,00
1069	Skierniewice	skierniewicki	10,00
1070	Sokolniki	wieruszowski	10,00
1071	Dębno	brzeski	10,00
1072	Radgoszcz	dąbrowski	10,00
1073	Gorlice	gorlicki	10,00
1074	Łużna	gorlicki	10,00
1075	Liszki	krakowski	10,00
1076	Gródek nad Dunajcem	nowosądecki	10,00
1077	Nawojowa	nowosądecki	10,00
1078	Jabłonka	nowotarski	10,00
1079	Nowy Targ	nowotarski	10,00
1080	Klucze	olkuski	10,00
1081	Oświęcim	oświęcimski	10,00

	Gmina wiejska	Powiat	Wskaźnik feminizacji
1082	Przeciszów	oświęcimski	10,00
1083	Koniusza	proszowicki	10,00
1084	Jordanów	suski	10,00
1085	Pleśna	tarnowski	10,00
1086	Kościelisko	tatrzański	10,00
1087	Spytkowice	wadowicki	10,00
1088	Gdów	wielicki	10,00
1089	Stara Błotnica	białobrzecki	10,00
1090	Grudusk	ciechanowski	10,00
1091	Ojrzeń	ciechanowski	10,00
1092	Opinogóra Górna	ciechanowski	10,00
1093	Trojanów	garwoliński	10,00
1094	Sanniki	gostyński	10,00
1095	Szczawin Kośc.	gostyński	10,00
1096	Belsk Duży	grójcecki	10,00
1097	Błędów	grójcecki	10,00
1098	Chynów	grójcecki	10,00
1099	Jasieniec	grójcecki	10,00
1100	Grabów nad Pilicą	koziński	10,00
1101	Ciepielów	lipski	10,00
1102	Olszanka	łosicki	10,00
1103	Młynarze	makowski	10,00
1104	Olszewo-Borki	ostrołęcki	10,00
1105	Stary Lubotyń	ostrowski	10,00
1106	Mała Wieś	płocki	10,00
1107	Radzanowo	płocki	10,00
1108	Staroźreby	płocki	10,00
1109	Baboszewo	płoński	10,00
1110	Nowe Miasto	płoński	10,00
1111	Płońsk	płoński	10,00
1112	Obyrte	pułtuski	10,00
1113	Winnica	pułtuski	10,00
1114	Gózd	radomski	10,00
1115	Kowala	radomski	10,00
1116	Przytyk	radomski	10,00
1117	Wierzbica	radomski	10,00
1118	Korczew	siedlecki	10,00
1119	Suchożebry	siedlecki	10,00
1120	Brochów	sochaczewski	10,00
1121	Ceranów	sokołowski	10,00
1122	Sokołów Podlaski	sokołowski	10,00
1123	Orońsko	sztydlowiecki	10,00
1124	Sadowne	węgrowski	10,00
1125	Skarbimierz	brzeski	10,00
1126	Bierawa	kędzierzyńsko-koziński	10,00
1127	Wilków	namysłowski	10,00
1128	Kamiennik	nyski	10,00

GMINY WIEJSKIE

	Gmina wiejska	Powiat	Wskaźnik feminizacji
1129	Chrzastowice	opolski	10,00
1130	Dobrzeń Wielki	opolski	10,00
1131	Tarnów Opolski	opolski	10,00
1132	Tułowice	opolski	10,00
1133	Pawłosiów	jarosławski	10,00
1134	Wiązownica	jarosławski	10,00
1135	Jaśło	jasielski	10,00
1136	Raniżów	kolbuszowski	10,00
1137	Dzikowiec	kolbuszowski	10,00
1138	Miejsce Piastowe	krośnieński	10,00
1139	Jaślika	krośnieński	10,00
1140	Lubaczów	lubaczowski	10,00
1141	Mielec	mielecki	10,00
1142	Padew Narodowa	mielecki	10,00
1143	Przemysł	przemyski	10,00
1144	Iwierzycy	ropczycko-sędziszowski	10,00
1145	Bukowsko	sanocki	10,00
1146	Pysznicza	stalowowolski	10,00
1147	Radomyśl nad Sanem	stalowowolski	10,00
1148	Solina	leski	10,00
1149	Brańsk	bielski	10,00
1150	Rudka	bielski	10,00
1151	Dubicze Cerkiewne	hajnowski	10,00
1152	Kolno	kolneński	10,00
1153	Piątnica	łomżyński	10,00
1154	Giby	sejneński	10,00
1155	Krasnopol	sejneński	10,00
1156	Milejczyce	siemiatycki	10,00
1157	Nurzec-Stacja	siemiatycki	10,00
1158	Perlejewo	siemiatycki	10,00
1159	Kuźnica	sokólski	10,00
1160	Sidra	sokólski	10,00
1161	Suwałki	suwalski	10,00
1162	Wysokie Mazowieckie	wysokomazowiecki	10,00
1163	Przechlewo	człuchowski	10,00
1164	Kolbudy	gdański	10,00
1165	Trąbki Wielkie	gdański	10,00
1166	Stężycza	kartuski	10,00
1167	Karsin	kościerski	10,00
1168	Lipusz	kościerski	10,00
1169	Ryjewo	kwidzyński	10,00
1170	Wicko	łęborski	10,00
1171	Krokowa	pucki	10,00
1172	Damnica	słupski	10,00
1173	Choczewo	wejherowski	10,00
1174	Luzino	wejherowski	10,00
1175	Szemud	wejherowski	10,00

	Gmina wiejska	Powiat	Wskaźnik feminizacji
1176	Bestwina	bielski	10,00
1177	Buczkowice	bielski	10,00
1178	Jaworze	bielski	10,00
1179	Wilkowice	bielski	10,00
1180	Dębowiec	cieszyński	10,00
1181	Kłomnice	częstochoowski	10,00
1182	Lelów	częstochoowski	10,00
1183	Mykanów	częstochoowski	10,00
1184	Przystajń	kłobucki	10,00
1185	Wręczyca Wielka	kłobucki	10,00
1186	Miedzna	pszczyński	10,00
1187	Kornowac	raciborski	10,00
1188	Krupski Młyn	tarnogórski	10,00
1189	Bojszowy	bieruńsko-łędzki	10,00
1190	Chełm Śląski	bieruńsko-łędzki	10,00
1191	Lubomia	wodzisławski	10,00
1192	Markłowice	wodzisławski	10,00
1193	Mszana	wodzisławski	10,00
1194	Kroczyce	zawierciański	10,00
1195	Stopnica	buski	10,00
1196	Łągów	kielecki	10,00
1197	Masłów	kielecki	10,00
1198	Gowarczów	konecki	10,00
1199	Smyków	konecki	10,00
1200	Wilczyce	sandomierski	10,00
1201	Szydłów	staszowski	10,00
1202	Secemin	włoszczowski	10,00
1203	Lelkowo	braniewski	10,00
1204	Giżycko	giżycki	10,00
1205	Lubomino	lidzbarski	10,00
1206	Ostróda	ostródzki	10,00
1207	Wielbark	szczywieński	10,00
1208	Czarnków	czarnkowsko-trzcianecki	10,00
1209	Jaraczewo	jarociński	10,00
1210	Kotlin	jarociński	10,00
1211	Brzeziny	kaliski	10,00
1212	Godziesze Wielkie	kaliski	10,00
1213	Koźminek	kaliski	10,00
1214	Szczytniki	kaliski	10,00
1215	Bralin	kępiński	10,00
1216	Rychtal	kępiński	10,00
1217	Trzcianica	kępiński	10,00
1218	Koło	kolski	10,00
1219	Osiek Mały	kolski	10,00
1220	Rzgów	koniński	10,00
1221	Kościan	kościański	10,00
1222	Miedzichowo	nowotomyski	10,00

	Gmina wiejska	Powiat	Wskaźnik feminizacji
1223	Kobyła Góra	ostrzeszowski	10,00
1224	Białośliwie	piłski	10,00
1225	Szydłowo	piłski	10,00
1226	Kleszczewo	poznański	10,00
1227	Suchy Las	poznański	10,00
1228	Kaźmierz	szamotulski	10,00
1229	Krzykosy	średzki	10,00
1230	Brudzew	turecki	10,00
1231	Władysławów	turecki	10,00
1232	Wapno	wągrowiecki	10,00
1233	Wągrowiec	wągrowiecki	10,00
1234	Siedlec	wolsztyński	10,00
1235	Bierzwnik	choszczeński	10,00
1236	Manowo	koszaliński	10,00
1237	Dolice	stargardzki	10,00
1238	Rąbino	świdwiński	10,00
1239	Dębica	dębicki	9,52
1240	Wejherowo	wejherowski	9,52
1241	Dopiewo	poznański	9,52
1242	Męcinka	jaworski	7,14
1243	Zamość	zamojski	7,14
1244	Leżajsk	leżajski	7,14
1245	Łańcut	łańcucki	7,14
1246	Puck	pucki	7,14
1247	Opatowiec	kazimierski	7,14
1248	Legnickie Pole	legnicki	6,67
1249	Platerówka	lubański	6,67
1250	Cieszków	milicki	6,67
1251	Bobrowo	brodnicki	6,67
1252	Brodnica	brodnicki	6,67
1253	Papowo Biskupie	chełmiński	6,67
1254	Radomin	golubsko-dobrzyński	6,67
1255	Lipno	lipnowski	6,67
1256	Wąpielsk	rypiński	6,67
1257	Osie	świecki	6,67
1258	Wąbrzeźno	wąbrzeski	6,67
1259	Gąsawa	żniński	6,67
1260	Piszczac	białski	6,67
1261	Goraj	biłgorajski	6,67
1262	Obsza	biłgorajski	6,67
1263	Białopole	chełmski	6,67
1264	Dubienka	chełmski	6,67
1265	Batorz	janowski	6,67
1266	Rudnik	krasnostawski	6,67
1267	Żółkiewka	krasnostawski	6,67
1268	Dzierzkowice	kraśnicki	6,67
1269	Kraśnik	kraśnicki	6,67

	Gmina wiejska	Powiat	Wskaźnik feminizacji
1270	Borzechów	lubelski	6,67
1271	Konopnica	lubelski	6,67
1272	Milejów	łęczyński	6,67
1273	Krzywdza	łukowski	6,67
1274	Trzebieszów	łukowski	6,67
1275	Wola Mysłowska	łukowski	6,67
1276	Łaziska	opolski	6,67
1277	Komarówka Podlaska	radzyński	6,67
1278	Kłoczew	rycki	6,67
1279	Stężycza	rycki	6,67
1280	Rachanie	tomaszowski	6,67
1281	Susiec	tomaszowski	6,67
1282	Tarnawatka	tomaszowski	6,67
1283	Sitno	zamojski	6,67
1284	Stary Zamość	zamojski	6,67
1285	Sulów	zamojski	6,67
1286	Krzyszczycze	sulęciński	6,67
1287	Krzyżanów	kutnowski	6,67
1288	Bielawy	łowicki	6,67
1289	Łowicz	łowicki	6,67
1290	Nieborów	łowicki	6,67
1291	Kielczygłów	pajęczański	6,67
1292	Strzelce Wielkie	pajęczański	6,67
1293	Wartkowice	poddębicki	6,67
1294	Kobiele Wielkie	radomszczański	6,67
1295	Masłowice	radomszczański	6,67
1296	Radomsko	radomszczański	6,67
1297	Głuchów	skierniewicki	6,67
1298	Czarnożyły	wieluński	6,67
1299	Pątnów	wieluński	6,67
1300	Lipnica Murowana	bocheński	6,67
1301	Łapanów	bocheński	6,67
1302	Trzciana	bocheński	6,67
1303	Żegocina	bocheński	6,67
1304	Bolesław	dąbrowski	6,67
1305	Moszczenica	gorlicki	6,67
1306	Sułoszowa	krakowski	6,67
1307	Tymbark	limanowski	6,67
1308	Raclawice	miechowski	6,67
1309	Pcim	myślenicki	6,67
1310	Korzenna	nowosądecki	6,67
1311	Łabowa	nowosądecki	6,67
1312	Trzyciąż	olkuski	6,67
1313	Polanka Wielka	oświęcimski	6,67
1314	Bystra-Sidzina	suski	6,67
1315	Gromnik	tarnowski	6,67
1316	Lisia Góra	tarnowski	6,67

GMINY WIEJSKIE

	Gmina wiejska	Powiat	Wskaźnik feminizacji
1317	Rzepiennik Strzyżewski	tarnowski	6,67
1318	Bukowina Tatrzańska	tatrzański	6,67
1319	Lanckorona	wadowicki	6,67
1320	Stryszów	wadowicki	6,67
1321	Ciechanów	ciechanowski	6,67
1322	Pniewy	grójcecki	6,67
1323	Ploniawy-Bramura	makowski	6,67
1324	Ceglów	miński	6,67
1325	Dobre	miński	6,67
1326	Wiśniewo	mławski	6,67
1327	Czosnów	nowodworski	6,67
1328	Baranowo	ostrolęcki	6,67
1329	Troszyn	ostrolęcki	6,67
1330	Celestynów	otwocki	6,67
1331	Bulkowo	płocki	6,67
1332	Nowy Duninów	płocki	6,67
1333	Raciąż	płoński	6,67
1334	Czernice Borowe	przasnyski	6,67
1335	Klwów	przysuski	6,67
1336	Odrzywół	przysuski	6,67
1337	Potworów	przysuski	6,67
1338	Wolanów	radomski	6,67
1339	Zbuczyn	siedlecki	6,67
1340	Gozdowo	sierpecki	6,67
1341	Chlewiska	szymborski	6,67
1342	Mirów	szymborski	6,67
1343	Tczów	zwoleński	6,67
1344	Pakosławice	nyski	6,67
1345	Dąbrowa	opolski	6,67
1346	Nozdrzec	brzozowski	6,67
1347	Radymno	jarosławski	6,67
1348	Osiek Jasielski	jasielski	6,67
1349	Skołyszyn	jasielski	6,67
1350	Cmolas	kolbuszowski	6,67
1351	Chorkówka	krośnieński	6,67
1352	Korczyna	krośnieński	6,67
1353	Kuryłówka	leżajski	6,67
1354	Wadowice Górne	mielecki	6,67
1355	Bircza	przemyski	6,67
1356	Fredropol	przemyski	6,67
1357	Lubenia	rzeszowski	6,67
1358	Olszanica	leski	6,67
1359	Zawady	białostocki	6,67
1360	Radziłów	grajewski	6,67
1361	Wąsosz	grajewski	6,67
1362	Śniadowo	łomżyński	6,67
1363	Wizna	łomżyński	6,67

	Gmina wiejska	Powiat	Wskaźnik feminizacji
1364	Zbójna	łomżyński	6,67
1365	Trzcianne	moniecki	6,67
1366	Dziadkowice	siemiatycki	6,67
1367	Grodzisk	siemiatycki	6,67
1368	Mielnik	siemiatycki	6,67
1369	Siemiatycze	siemiatycki	6,67
1370	Bakałarzewo	suwalski	6,67
1371	Rutka-Tartak	suwalski	6,67
1372	Kulesze Kościelne	wysokomazowiecki	6,67
1373	Czarna Dąbrówka	bytowski	6,67
1374	Przodkowo	kartuski	6,67
1375	Sierakowice	kartuski	6,67
1376	Kościerzyna	kościerski	6,67
1377	Zblewo	starogardzki	6,67
1378	Istebna	cieszyński	6,67
1379	Mstów	częstochoowski	6,67
1380	Wielowieś	gliwicki	6,67
1381	Miedzno	kłobucki	6,67
1382	Suszec	pszczyński	6,67
1383	Świerklaniec	tarnogórski	6,67
1384	Węgierska Górka	żywiecki	6,67
1385	Pacanów	buski	6,67
1386	Tuczepy	buski	6,67
1387	Imielno	jędrzejowski	6,67
1388	Mniów	kielecki	6,67
1389	Morawica	kielecki	6,67
1390	Falków	konecki	6,67
1391	Słupia (Konecka)	konecki	6,67
1392	Iwaniska	opatowski	6,67
1393	Waśniów	ostrowiecki	6,67
1394	Złota	pińczowski	6,67
1395	Łonów	sandomierski	6,67
1396	Mirzec	starachowicki	6,67
1397	Pawłów	starachowicki	6,67
1398	Płońnica	działdowski	6,67
1399	Rybno	działdowski	6,67
1400	Lubawa	iławski	6,67
1401	Kiwity	lidzbarski	6,67
1402	Biskupiec	nowomiejski	6,67
1403	Szczytno	szczyścieński	6,67
1404	Budry	węgorzewski	6,67
1405	Lubasz	czarnkowsko-trzcianecki	6,67
1406	Mieleszyn	gnieźnieński	6,67
1407	Kamieniec	grodziski	6,67
1408	Blizanów	kaliski	6,67
1409	Opatówek	kaliski	6,67
1410	Babiak	kolski	6,67

	Gmina wiejska	Powiat	Wskaźnik feminizacji
1411	Stare Miasto	koniński	6,67
1412	Rozdrażew	krotoszyński	6,67
1413	Sośnie	ostrowski	6,67
1414	Gołuchów	pleszewski	6,67
1415	Przykona	turecki	6,67
1416	Turek	turecki	6,67
1417	Karnice	gryficki	6,67
1418	Grybów	nowosądecki	4,76
1419	Skórzec	siedlecki	3,57
1420	Podgórzyn	jeleniogórski	3,33
1421	Świdziebnia	brodnicki	3,33
1422	Kikół	lipnowski	3,33
1423	Bytoń	radziejowski	3,33
1424	Osięciny	radziejowski	3,33
1425	Fabianki	włocławski	3,33
1426	Kowal	włocławski	3,33
1427	Międzyrzec Podlaski	białski	3,33
1428	Księżpol	biłgorajski	3,33
1429	Łukowa	biłgorajski	3,33
1430	Siedliszcze	chełmski	3,33
1431	Horodło	hrubieszowski	3,33
1432	Godziszów	janowski	3,33
1433	Wilkołaz	krański	3,33
1434	Lubartów	lubartowski	3,33
1435	Niedrzwica Duża	lubelski	3,33
1436	Kurów	puławski	3,33
1437	Kąkolewnica	radzyński	3,33
1438	Nowodwór	rycki	3,33
1439	Jarczów	tomaszowski	3,33
1440	Hańsk	włodawski	3,33
1441	Włodawa	włodawski	3,33
1442	Adamów	zamojski	3,33
1443	Pszczew	międzyrzecki	3,33
1444	Rusiec	bełchatowski	3,33
1445	Widawa	łaski	3,33
1446	Zduny	łowicki	3,33
1447	Andrespol	łódzki wschodni	3,33
1448	Rząśnia	pajęczański	3,33
1449	Galewice	wieruszowski	3,33
1450	Mędrzechów	dąbrowski	3,33
1451	Lipinki	gorlicki	3,33
1452	Uście Gorlickie	gorlicki	3,33
1453	Lipnica Wielka	nowotarski	3,33
1454	Ochotnica Dolna	nowotarski	3,33
1455	Skrzyszów	tarnowski	3,33
1456	Promna	białobrzeski	3,33
1457	Górzno	garwoliński	3,33

	Gmina wiejska	Powiat	Wskaźnik feminizacji
1458	Maciejowice	garwoliński	3,33
1459	Goszczyn	grójecki	3,33
1460	Gniewoszów	kozienski	3,33
1461	Huszew	łosicki	3,33
1462	Dzierzgowo	mławski	3,33
1463	Lipowiec Kościelny	mławski	3,33
1464	Lelis	ostrołęcki	3,33
1465	Łyse	ostrołęcki	3,33
1466	Rzekuń	ostrołęcki	3,33
1467	Andrzejewo	ostrowski	3,33
1468	Boguty-Pianki	ostrowski	3,33
1469	Stara Biała	płocki	3,33
1470	Czerwińsk nad Wisłą	płoński	3,33
1471	Joniec	płoński	3,33
1472	Paprotnia	siedlecki	3,33
1473	Przesmyki	siedlecki	3,33
1474	Bielany	sokołowski	3,33
1475	Wiskitki	żyrardowski	3,33
1476	Domaszowice	namysłowski	3,33
1477	Jarosław	jarosławski	3,33
1478	Brzyska	jasielski	3,33
1479	Majdan Królewski	kolbuszowski	3,33
1480	Krościenko Wyżne	krośnieński	3,33
1481	Wielkie Oczy	lubaczowski	3,33
1482	Czarna	łańcucki	3,33
1483	Tuszów Narodowy	mielecki	3,33
1484	Jeżowe	niżański	3,33
1485	Krzyszów	niżański	3,33
1486	Krzywca	przemyski	3,33
1487	Stubno	przemyski	3,33
1488	Żurawica	przemyski	3,33
1489	Adamówka	przeworski	3,33
1490	Jawornik Polski	przeworski	3,33
1491	Przeworsk	przeworski	3,33
1492	Tryńcza	przeworski	3,33
1493	Kamień	rzeszowski	3,33
1494	Besko	sanocki	3,33
1495	Bojanów	stalowowolski	3,33
1496	Grębów	tarnobrzesci	3,33
1497	Bargłów Kościelny	augustowski	3,33
1498	Mały Płock	kolneński	3,33
1499	Przytuły	łomżyński	3,33
1500	Jaświły	moniecki	3,33
1501	Korycin	sokołowski	3,33
1502	Jeleniewo	suwalski	3,33
1503	Raczki	suwalski	3,33
1504	Szypliszki	suwalski	3,33

GMINY WIEJSKIE

	Gmina wiejska	Powiat	Wskaźnik feminizacji
1505	Wiżajny	suwalski	3,33
1506	Klukowo	wysokomazowiecki	3,33
1507	Szumowo	zambrowski	3,33
1508	Liniewo	kościerski	3,33
1509	Popów	kłobucki	3,33
1510	Koszęcin	lubliniecki	3,33
1511	Ornontowice	mikołowski	3,33
1512	Godów	wodzisławski	3,33
1513	Gilowice	żywiecki	3,33
1514	Jeleśnia	żywiecki	3,33
1515	Radziechowy-Wieprz	żywiecki	3,33
1516	Solec-Zdrój	buski	3,33
1517	Miedziana Góra	kielecki	3,33
1518	Ruda Maleniecka	konecki	3,33
1519	Elk	ełcki	3,33
1520	Mrażowo	mrażowski	3,33
1521	Budzyń	chodzieski	3,33
1522	Pępowo	gostyński	3,33
1523	Żelazków	kaliski	3,33
1524	Łęka Opatowska	kępiński	3,33
1525	Wierzbinek	koniński	3,33
1526	Chrzypsko Wielkie	międzychodzki	3,33
1527	Brodnica	śremski	3,33
1528	Dygowo	kołobrzesci	3,33
1529	Bielice	pyrzycki	3,33
1530	Darłowo	śląwieński	3,33
1531	Limanowa	limanowski	2,38
1532	Chelmiec	nowosądecki	2,38
1533	Czarny Dunajec	nowotarski	2,38
1534	Tarnów	tarnowski	2,38
1535	Rogowo	żniński	0,00

	Gmina wiejska	Powiat	Wskaźnik feminizacji
1536	Aleksandrów	biłgorajski	0,00
1537	Turobin	biłgorajski	0,00
1538	Chelm	chełmski	0,00
1539	Dzwola	janowski	0,00
1540	Gorzków	krasnostawski	0,00
1541	Skierbieszów	zamojski	0,00
1542	Ostrówek	wieluński	0,00
1543	Łubnice	wieruszowski	0,00
1544	Olesno	dąbrowski	0,00
1545	Kamionka Wielka	nowosądecki	0,00
1546	Tomice	wadowicki	0,00
1547	Bielsk	płocki	0,00
1548	Jabłonna Lacka	sokołowski	0,00
1549	Dydnia	brzozowski	0,00
1550	Haczów	brzozowski	0,00
1551	Borowa	mielecki	0,00
1552	Czermin	mielecki	0,00
1553	Zarszyn	sanocki	0,00
1554	Czudec	strzyżowski	0,00
1555	Frysztak	strzyżowski	0,00
1556	Poświętne	białostocki	0,00
1557	Jasionówka	moniecki	0,00
1558	Janów	sokółski	0,00
1559	Lipnica	bytowski	0,00
1560	Somonino	kartuski	0,00
1561	Lubichowo	starogardzki	0,00
1562	Chybie	cieszyński	0,00
1563	Opatów	kłobucki	0,00
1564	Wiślica	buski	0,00
1565	Michałów	pińczowski	0,00