

WSPÓLNOTA

Siła kobiet w samorządzie



**Ranking na podstawie wskaźnika
sfeminizowania JST**

Płeć piękna podbija samorząd

Liczba samorządów, w których obliczony przez nas współczynnik feminizacji wynosi ponad 50 proc., wzrosła z 276 do 315. Wbrew temu, czego można by się spodziewać, procentowo najczęściej takich jednostek jest wśród gmin wiejskich. Z kolei liczba samorządów, w których radach ani zarządach nie pojawiła się żadna kobieta, spadł do 20. Nie ma wśród nich ani jednej gminy miejskiej lub miejsko-wiejskiej, są zaś 2 powiaty i 18 gmin wiejskich.

Autorzy: Paweł Swianiewicz, Julita Łukomska*

SIŁA KOBIEC

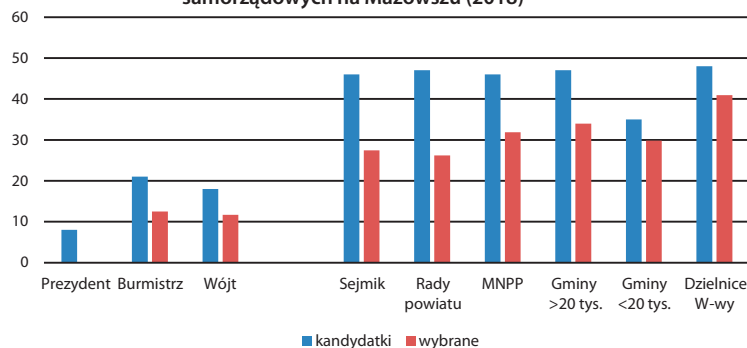
Po raz trzeci już piszemy we „Wspólnocie” – w kontekście rankingowym – o udziale kobiet we władzach samorządowych. Za pierwszym razem analizowaliśmy składy rad i zarządów w kadencji 2002–2006 („Panie w samorządach”, Wspólnota nr 5/2004). Drugi raz podjęliśmy problem w odniesieniu do kadencji 2014–2018 („Siła kobiet w samorządzie”, Wspólnota nr 5/2017). Tym razem przyglądamy się ostatnim wyborom, przeprowadzonym jesienią 2018 roku.

Za każdym razem obowiązywały inne przepisy prawne. W 2002 r. ordynacja wyborcza w ogóle nie zajmowała się obecnością kandydatów różnych płci. W 2014 r. obowiązywał już przepis nakazujący, aby kobiety stanowiły minimum 35 proc. kandydatów do rad. Wymóg ten odnosił się rzecz jasna wyłącznie do wyborów proporcjonalnych, zatem dotyczył głosowania nad składem sejmików, rad powiatów i miast na prawach powiatu. We wszystkich gminach mieliśmy wtedy do czynienia z jednomandatowymi okręgami wyborczymi, w których oczywiście parytet płci obowiązywać nie może. W 2018 r. sytuacja zmieniła się, ustawodawca postanowił wrócić do przepisu nakazującego przeprowadzanie wyborów według ordynacji proporcjonalnej we wszystkich gminach liczących ponad 20 tys. mieszkańców. Tam obowiązywały zatem minimalne kwoty kandydatów obojga płci.

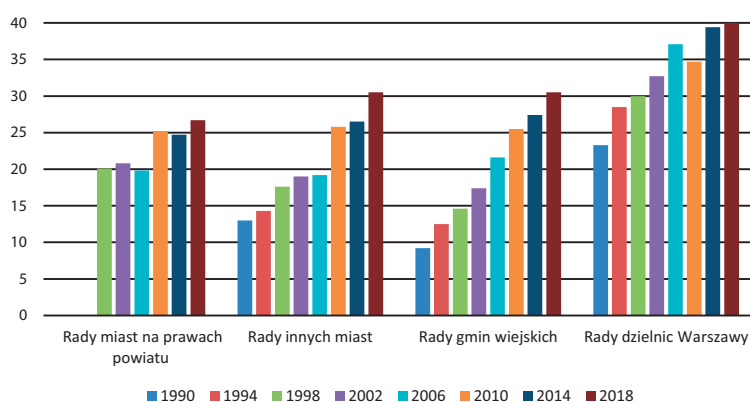
Szczegółowego badania wymaga jeszcze znalezienie odpowiedzi na pytanie, na ile zmiany przepisów wpływają na zwiększenie obecności kobiet we władzach samorządowych. Na razie mamy tylko dość pobieżne obserwacje, które w naszym przekonaniu zdają się sugerować, że wpływ wspomnianej regulacji jest bardzo ograniczony. Udział pań faktycznie rośnie (o czym piszemy dalej bardziej szczegółowo), ale dotyczy to tak organów JST, gdzie kwoty płci obowiązują, jak i tych, gdzie takiego przepisu nie ma. Ważniejsze wydają się zmiany o charakterze kulturowym. Ale jak już wspominaliśmy, jest to wstępna konstatacja, wymagająca weryfikacji w toku starannie zaplanowanego metodycznie badania.

Ostateczny skład rad czy też lista wójtów/burmistrzów/prezydentów nie

Rys. 1. Odsetek kobiet wśród kandydatów i wybranych do władz samorządowych na Mazowszu (2018)



Rys. 2. Odsetek kobiet w radach gmin i dzielnic Warszawy



Uwaga: dla 2018 r. dane o radach gmin wiejskich i wiejskich podane są łącznie

zależy rzecz jasna tylko od składu grupy kandydatów. W mechanizmie demokracji przedstawicielskiej selekcji dokonuje się na trzech etapach. Pierwszy to autoselekcja, czyli gotowość, chęć kandydowania. Z różnych przyczyn (głównie kulturowych) przez lata było tak, że kobiety rzadziej były zainteresowane startowaniem w wyborach. Wydaje się, że jest to czynnik, który zmienia się szybko – różnica w tym zakresie między kobietami i mężczyznami jest coraz mniejsza (co nie znaczy, że nie ma jej wcale).

Drugi etap to wysuwanie kandydatów (i kandydatek) przez ugrupowania polityczne. Szczególnie ważny jest tam, gdzie obowiązuje ordynacja proporcjonalna, choć ma pewne znaczenie również przy wyborach większościowych. Na tym etapie zastosowanie mają przepisy kodeksu wyborczego o kwotach kandydatów różnych płci. Regulacje nic nie mówią o rozmieszczeniu kandydatów na pozycjach na listach wyborczych. A przecież wia-

domo, że szanse zostania wybranym w znacznym stopniu zależą od tego, czy nazwisko znajdzie się na szczycie, w środku, czy na końcu listy. Zatem pośredni (ale istotny) wpływ na wynik mają szefowie ugrupowań, w największym stopniu decydujący o kształcie list. Z różnych przyczyn mogą faworyzować lub dyskryminować kandydatów odznaczających się określonymi cechami (w tym płcią).

Trzeci etap to samo głosowanie, czyli selekcja dokonywana przez wyborców. Z wielu badań w Polsce, jak i za granicą wynika, że wyborcy nie wykazują się pod tym względem istotnymi preferencjami – przy założeniu podobnych cech, jakimi odznaczają się kandydaci i podobnego miejsca na liście głosują równie chętnie na kobiety i mężczyzn. Jeśli tak jest, to większe znaczenie mogą mieć wcześniejsze etapy selekcji.

Nie mamy pełnych analiz danych dotyczących porównania składu kandydatów na listach i wybranych samo-

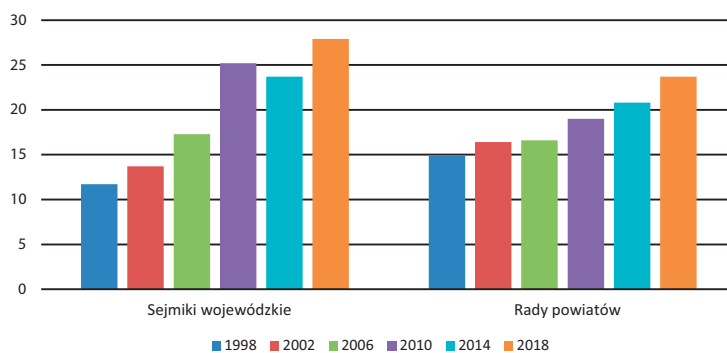
rzędowców, ale przykładowo możemy spojrzeć na takie zestawienie odnoszące się do samorządów Mazowsza (rys. 1.) na str. 37. Na pierwszy rzut oka może się wydawać, że wyborcy chętniej wskazują kandydatów mężczyzn. Kobiety stanowią bowiem znacznie wyższy odsetek wśród ubiegających się o stanowiska, niż wśród ostatecznie wybranych. Ale wniosek ten byłby przedwczesny, bo dane nie biorą pod uwagę tego, na których miejscach list znajdowały się kobiety. Nie uwzględniają też innych cech ważnych dla wyborców, jak dotychczasowy dorobek wynikający z wcześniejszej działalności. Widać, że tam, gdzie obowiązywała ordynacja proporcjonalna, tam wyraźnie więcej było kobiet wśród kandydatów (to oczywiste, bo to wynika z przepisów prawa). Ale różnica w odniesieniu do faktycznie wybranych radnych między gminami liczącymi poniżej 20 tys. mieszkańców (z wyborami większościowymi) i gminami większymi (z wyborami proporcjonalnymi) jest niewielka. Jednak i w tym przypadku należy się wstrzymać z dalej idącymi wnioskami. Ważyć mogły bowiem inne różnice między tymi grupami gmin, a nie tylko przepisy dotyczące prawa wyborczego.

Coraz więcej kobiet

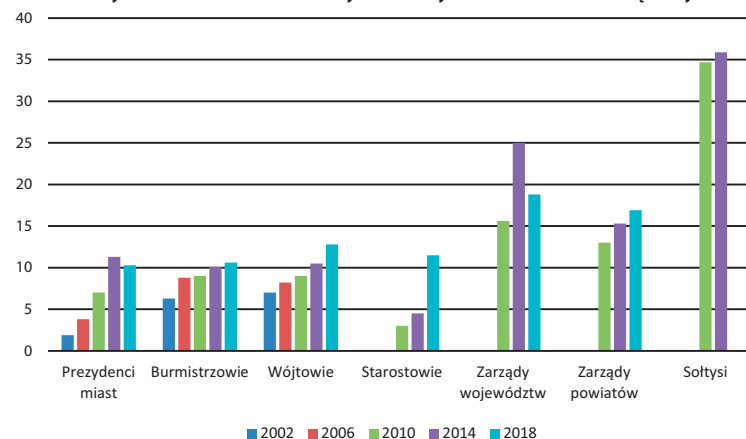
Udział kobiet w różnych gremiach władz samorządowych, choć w dalszym ciągu znacznie niższy od 50 proc., szybko się zmienia. Proces znakomicie widać na rys. 2 na str. 37. obrazującym skład rad gminnych po kolejnych wyborach. Najbardziej uderzająca jest zmiana odnosząca się do gmin wiejskich. Po wyborach w 1990 roku kobiet było tam niewiele ponad 9 proc., ale współcześnie ich udział przekracza 30 proc. Co ciekawe, w latach 90. wskaźnik feminizacji rad wiejskich był znacznie niższy niż w gminach miejskich, co można było tłumaczyć kulturowym konserwatyzmem wsi. Potwierdzeniem tego zjawiska był w 1998 i 2002 roku najwyższy udział kobiet w miastach na prawach powiatu. Potem to zjawisko zanikło. Od 2010 roku różnice między największymi i najmniejszymi miastami oraz gminami wiejskimi niemal się zatarły.

Specyficznym przypadkiem są rady dzielnic Warszawy, w których

Rys. 3. Odsetek kobiet w radach powiatowych i sejmikach wojewódzkich



Rys. 4. Odsetek kobiet w wykonawczych władzach samorządowych



Uwaga: na razie brak danych o sołtysach wybranych na najnowszą kadencję. Nie mamy także danych o składach zarządów powiatów i województw przed 2010 rokiem.

udział kobiet był zawsze najwyższy (choć też rósł – od niespełna jednej czwartej w 1990 do ponad 40 proc. w 2018 r.). Ta specyfika zaznaczała się niezależnie od tego, czy dzielnice miały status samodzielnych i podejmujących wiele kluczowych decyzji gmin (do 2002 roku), czy specyficznych jednostek pomocniczych miasta o bardzo ograniczonej autonomii decyzyjnej (po 2002 r.). Ta ciągłość niezależna od zmian statusu instytucjonalnego sugeruje, że wpływ na wysoką feminizację rad dzielnic ma raczej klimat kulturowy Warszawy, a nie – opisywane przez niektóre koncepcje teoretyczne – zestawienie słabszymi grupom społecznym (w tym przypadku kobietom) mniej ważnych stanowisk politycznych.

Rysunek 3. pokazuje, że to samo zjawisko stopniowo rosnącego udziału kobiet we władzach samorządowych

odnosi się też do poziomu powiatowego i wojewódzkiego. Kobiety stanowią już ponad jedną czwartą składu sejmików wojewódzkich (w pierwszych wyborach, w 1998 roku, było ich minimalnie więcej niż 10 proc.) i ponad jedną piątą składu rad powiatowych. W tym ostatnim przypadku przyrost jest wolniejszy, niż w samorządach wojewódzkich, ale też wyraźny i systematyczny.

Zmiany widać również we władzach wykonawczych w samorządach (rys. 4.). Wartości bezwzględne są tu nieco niższe (kobiety stanowią niższy odsetek władz wykonawczych niż rad), ale za to zmiany są bardziej dynamiczne – zwłaszcza w odniesieniu do starostów i prezydentów miast (w 2002 roku kobieta prezydent była ewenementem, dziś jest ich znacznie więcej, choć nadal stanowią mniejszość).

Metoda rankingu i wyniki

Nasze zestawienia rankingowe biorą pod uwagę zarówno skład rad samorządowych, jak i władz wykonawczych. Ponieważ systemy wyborcze są różne na różnych poziomach, trzeba było zastosować odmienne algorytmy końcowego wskaźnika feminizacji.

1. W przypadku gmin, a także miast na prawach powiatu, bierzemy pod uwagę płeć wójta/burmistrza/prezydenta oraz udział kobiet w radzie gminy, a oba czynniki mają tę samą wagę. Przykładowo, jeśli rada składałaby się wyłącznie z mężczyzn, ale wójt był kobietą, to wskaźnik feminizacji dla tej gminy wyniósłby 50 proc. Ale wójt kobieta i połowa kobiet w radzie to wskaźnik na poziomie 75 proc. Zestawienie sporządziliśmy oddzielnie dla gmin wiejskich oraz miejskich (traktowanych łącznie z miejsko-wiejskimi);
2. W przypadku powiatów algorytm bierze pod uwagę następujące zmienne: płeć starosty – waga 30 proc.; udział kobiet wśród pozostałych członków zarządu – waga 20 proc.; udział kobiet wśród radnych – waga 50 proc.
3. W przypadku województw bierzemy pod uwagę: płeć marszałka województwa (30 proc.); udział kobiet wśród pozostałych członków zarządu (20 proc.); płeć przewodniczącego sejmiku (10 proc.); udział kobiet wśród radnych sejmiku (40 proc.).

Zdajemy sobie sprawę, że zastosowane wagi mogą być przedmiotem dyskusji. Staraliśmy się, by odbijały one przybliżone znaczenie w procesie podejmowania decyzji, ale rzecz jasna sytuacja może być inna w poszczególnych jednostkach samorządowych. W każdym z przypadków przyjęliśmy zasadę równego wpływu na wskaźnik składu organów przedstawicielskich i wykonawczych, co być może przeszacowuje wpływ rad, które często bywają zdominowane w procesie podejmowania decyzji zwłaszcza przez posiadających bardzo silną pozycję wójtów i burmistrzów.

Jak wyglądają wyniki naszych zestawień? Także tu widać zmianę, jaka zaszła od poprzedniej kadencji. Liczba samorządów, w których obliczony przez nas współczynnik feminizacji wynosi ponad 50 proc., wzrosła z 276 do 315. Wbrew temu, czego można by się spodziewać, procentowo najwięcej

takich jednostek jest wśród gmin wiejskich (więcej niż co ósma).

Z kolei liczba samorządów, w których radach ani zarządach nie pojawiła się żadna kobieta, spadł z 47 do 20. Nie ma wśród nich ani jednej gminy miejskiej lub miejsko-wiejskiej, są tylko 2 powiaty i 18 gmin wiejskich. Szczegóły tej zmiany pokazuje tabela niżej. Co ciekawe, udział kobiet w organach samorządu jest wyraźnie zróżnicowany przestrzennie. Najniższa femini-

mistrz oraz zdecydowana większość radnych).

Na imię mam Anna

Kim są panie najczęściej reprezentowane we władzach samorządowych. A konkretnie: jak mają na imię? Otóż najwięcej radnych nosi imię Anna. Ze względu na to, że kobiet jest w samorządach w ogóle mniej niż mężczyzn, Anny są rzadziej spotykane niż Andrzejowie (tych jest najwięcej – 1718),

Szczególnie wysokim udziałem kobiet we władzach lokalnych odznaczają się cztery gminy: Ogrodzieniec, Dobrzany, Dmosin i Górowo Iławeckie. W każdej z nich obliczony przez nas współczynnik wynosi 90 proc., co oznacza, że wójt/burmistrz to kobieta, panie dominują tam też w radach.

zacja samorządów jest w Polsce południowo-wschodniej i wschodniej, a najwyższa – w zachodniej. Jednostki samorządowe ze współczynnikiem feminizacji poniżej 10 proc. to zaledwie 4 proc. samorządów zachodniopomorskich, 6 proc. lubuskich i 10 proc. dolnośląskich. Natomiast na Podkarpaciu tak niskim udziałem kobiet odznaczają się więcej niż co trzecia jednostka samorządowa (dokładnie 37 proc.), co czwarta w Małopolsce i prawie co czwarta (23 proc.) na Podlasiu.

Szczególnie wysokim udziałem kobiet we władzach lokalnych odznaczają się 4 gminy: Ogrodzieniec (woj. śląskie), Dobrzany (zachodniopomorskie), Dmosin (łódzkie) i Górowo Iławeckie (warmińsko-mazurskie). W każdej z tych czterech gmin obliczony przez nas współczynnik wynosi 90 proc. (co oznacza, że kobietą jest wójt/bur-

krzysztofowie, Piotrowie, Marki, Tomasz, Janowie, Grzegorz, Pawły i Stanisławowie. Ale wśród kobiet najwięcej jest Ann (913, czyli 6,2 proc. wszystkich kobiet samorządowców). Wyprzedzają Małgorzaty (662 – 4,5 proc.), Ewy (571 – 3,9 proc.), Agnieszki (546 – 3,7 proc.) i Barbary (505 – 3,4 proc.). ■

**Paweł Swianiewicz jest profesorem nauk ekonomicznych, kierownikiem Katedry Rozwoju i Polityki Lokalnej na Wydziale Geografii i Studiów Regionalnych Uniwersytetu Warszawskiego; Julita Łukomska jest adiunktem w tym samym Zakładzie. Za pomoc w gromadzeniu danych dotyczących składów zarządów powiatów i województw dziękujemy Agacie Brzósce, studentce gospodarki przestrzennej na Uniwersytecie Warszawskim.*

Zmiana roli kobiet w organach samorządu – porównanie kadencji 2014–2018 i 2018–2023

	Liczba samorządów z wartością współczynnika feminizacji powyżej 0,5		Liczba samorządów, w których organach nie znajduje się żadna kobieta	
	2014–2018	2018–2023	2014–2018	2018–2023
Województwa	0	1	0	0
Powiaty	12	14	7	2
Miasta na prawach powiatu	7	6	0	0
Miasta	88	94	9	0
Gminy wiejskie	169	199	31	18
RAZEM	276	314	47	20

Musimy uwierzyć, że możemy kreować rzeczywistość

Stulecie praw wyborczych kobiet powinno zobowiązywać nas – kobiety – do tego, by nie tylko manifestować na ulicach, ale odważnie stawać po tej „drugiej stronie mocy”, czyli po stronie władzy. Podejmować decyzje i brać za nie odpowiedzialność – mówi Elżbieta Anna Polak, marszałek województwa lubuskiego.

Lubuskie to fenomen w skali kraju, jeżeli chodzi o feminizację samorządu. Gdzie tkwi źródło sukcesu?

W naszym regionie lubuskim równość kobiet i mężczyzn mamy w kodzie genetycznym. Bo Lubuskie jest najbardziej otwartym i tolerancyjnym regionem w Polsce. To u nas już po raz 25. zagramy razem z Jurkiem Owsakiem na Pol'and'Rock Festival. Po co nam promocja Europejskiej Deklaracji Równości? Bo wciąż w Sejmie, pomimo parytetu, jest nas, kobiet, 27 proc., w Senacie – 13 proc. Lubuskie ma najwyższy w Polsce wskaźnik feminizacji – 60 proc., a przecież ważne urzędy kluczowe dla rozwoju małych ojczyzn, nie należą do kobiet – na 82 gminy mamy 7 burmistrzów, 6 wójców, 2 panie starościny, 466 sołtysek na ponad 1000 sołectw. Dlatego w 2018 roku, w setną rocznicę uzyskania praw wyborczych przez kobiety, zorganizowałyśmy 15 miasteczek kobiet w małych miejscowościach, żeby rozmawiać o potrzebie równego traktowania bez względu na wiek, płeć, wyznanie, orientację seksualną. To była niezwykła lekcja promocji kobiet. Rola samorządu jest w tym obszarze fundamentalna, bo my nie musimy czekać, aż rząd zechce coś zrobić dla nas, my już realizujemy kobiece postulaty. Finansujemy nowe żłobki i przedszkola, dzienne i całonocne domy dla seniorów, programy profilaktyczne: „Stop cukrzyca”, „Zdrowe płuca Lubuszan”, program rehabilitacji, program in-vitro, walki z rakiem. W celu poprawy dostępności leczenia budujemy Centrum Zdrowia Matki i Dziecka, wdrażamy programy edukacyjne, budżety inicjatyw obywatelskich: dla młodych, dla seniorów, dla środowisk wiejskich. Nie wszystkie działania kosztują. Promujemy kobiety wybierając nie tylko Liderów Biznesu, Misterów Budowy, Bohaterów Roku, ale właśnie Liderki Samorządu, Kobiety Przedsiębiorcze, Liderki Biznesu.

Dlaczego od 20 lat nie było, poza panią, marszałką kobiety w Polsce i dlaczego tak mało kobiet jest na wysokich stanowiskach?

Niestety, nie stworzyliśmy w kraju takiego systemu, który dałby równe szanse kobietom i mężczyznom. Tego jestem pewna. Nie chodzi tylko o parytet, ale też o lepszy dostęp do przedszkoli i żłobków oraz równe traktowanie ekonomiczne. Kobiety zarabiają mniej niż mężczyźni, mają niższe





emerytury. Stulecie praw wyborczych kobiet powinno zobowiązywać nas – kobiety – do tego, by nie tylko manifestować na ulicach, ale odważnie stawać po tej „drugiej stronie mocy”, czyli po stronie władzy. Podejmować decyzje i brać za nie odpowiedzialność. Faktycznie, wciąż jestem jedyną kobietą marszałkiem w 20-letniej historii samorządów wojewódzkich. Dlatego namawiam kobiety: musimy uwierzyć, że możemy kreować rzeczywistość. Powtarzając za Krzysztofem Wielickim, legendą polskiego himalaizmu: „Jak się bardzo chce, to się wchodzi; zawsze trzeba mierzyć wyżej”.

Jak to się stało, że jest pani teraz w tym miejscu?

Przeszłam przez wszystkie szczeble samorządu. To pozwoliło mi zdobyć niezbędną wiedzę i doświadczenia. Stawiam sobie bardzo wysoko poprzeczkę, bo skoro mam władzę, to chcę odważnie decydować i bez kompleksów budować przyszłość regionu. Z problemami staram się uporać, nie zamiatam ich pod dywan. Działam przewidywalnie, mam jasno określone priorytety. Często przypominam sobie cytat Steve'a Jobsa: „Wszyscy ci, którzy są tak szaleni, że myślą, iż mogą zmieniać świat, naprawdę ten świat zmieniają”. I w tym szaleństwie jest metoda!

Niektórzy mówią, że pani wręcz trochę odleciała... O co chodzi?

Chodzi o budowę Parku Technologii Kosmicznych. Ten pomysł może się wydawać odjechany, ale ja uważam, że jest po prostu wyjątkowy, tak jak nasz region, który jako jedyny w Polsce wybrał sobie taką inteligentną specjalizację. Chcemy być regionem bardziej inteligentnym. Czas wykreślić infrastrukturę parków naukowo-technologicznych, zatrzymać tutaj młodych ludzi, postawić na potencjał intelektualny, finansując transfer badań do biznesu. Chcemy także zbudować lubuską sieć innowacyjnych start-upów.



Od 1 marca rozpocznie u nas działalność Centrum Badań Kosmicznych Polskiej Akademii Nauk. To się dzieje naprawdę! Park Technologii Kosmicznych będzie zbudowany do 2021 roku. Lubuskie to zielona kraina nowoczesnych technologii. Region bardziej przyjazny środowisku to taki, w którym nie ma smogu, dlatego finansujemy wymianę starych kopciuchów. To także region zabezpieczony przed powodzią, region z zieloną energią.

Przecież aż 65 proc. nowej alokacji w perspektywie 2021–2027 Komisja Europejska przeznacza właśnie na te dwa priorytety. Bardzo stawiam również na włączenie społeczne. Dlatego mamy specjalne programy: „Młodzi on-life”, a także inicjatywy wiejskie i senioralne oraz profilaktykę zdrowotną. Bo region silny społecznie to region zadowolonych mieszkańców, którzy przecież najbardziej cenią sobie zdrowie i jakość życia. ■

Szklany sufit znika

W październikowych wyborach samorządowych mogliśmy zauważyć większe zainteresowanie działalnością polityczną wśród kobiet. W szczególnie sposób zaznaczyły swoją obecność w sejmiku pomorskim, na 33 radnych jest 12 kobiet – o pięć więcej, niż w poprzedniej kadencji. – Mam nadzieję, że czasy tzw. szklanego sufitu mamy już za sobą, ponieważ płeć nie ma wpływu na rzetelność w wywiązywaniu się z obowiązków i obietnic wyborczych. W polityce liczą przede wszystkim kompetencje – mówi marszałek Mieczysław Struk.



◀ **Marzena Wodzińska**
członek zarządu woj. wielkopolskiego

Polityka stała się kobietą

Coraz więcej kobiet, co mnie bardzo cieszy, angażuje się politycznie. Po części ma to związek z parytetem, który funkcjonuje podczas układania list wyborczych, ale nie tylko. Polska to jeden z pierwszych krajów europejskich, w którym kobiety uzyskały prawa wyborcze i nam nie pozostaje nic innego, jak kontynuować te dobre tradycje. Zauważamy, że to kobiety coraz częściej przejmują rolę liderów list i wygrywają wybory zostając prezydentami, burmistrzami, wójtami, radnymi. Bardzo się cieszę, że również jestem w tym zacnym gronie. Przez wiele lat mówiono o tym, że polityka jest zmaskulinizowana, że jest niedobór kobiet, że nie widać ich i nie słyhać w debacie publicznej. Objęcie teki premiera przez Ewę Kopacz sprawiło, że nagle zaczęto powtarzać: „polityka stała się kobietą”. W rzeczywistości kobiety stanowią nieco ponad 28 proc. składu obecnego Sejmu, więc trudno mówić, że w polityce dominują. Wyniki rankingu dotyczące kobiet w organach władzy samorządowej tylko potwierdzają tezę, że udział kobiet w życiu politycznym Polski, ale i naszego województwa, jest wciąż zbyt mały i niewystarczający.

Uważam, że świat się zmienił. Polityka jest w tej chwili trochę inna. To współpraca staje się wartością coraz bardziej cenioną. Jeszcze jakiś czas temu w firmach czy instytucjach promowano indywidualizm. W tej chwili ze względu na globalizację czy informatyzację dostrzegamy, że praca zespołowa jest w cenie. Większość kobiet ma wyuczoną umiejętność pracy w grupach, w związku z tym polityka też będzie się zmieniała, tylko od nas zależy, jak szybko to się stanie. Do tego trzeba dodać jeszcze, że kobiety, które chcą się zajmować polityką, to w znakomitej większości nie są kobiety, które mają wybujałe ego, czy wielkie ambicje, tylko takie, które widzą konkretne problemy do rozwiązania i starają się być bardziej skuteczne w rozwiązaniu problemu, szukają koalicji i wsparcia.

2018	Województwo	Wskaźnik feminizacji
1	lubuskie	60,0
2	łódzkie	30,0
3	warmińsko-mazurskie	29,2
4	zachodniopomorskie	21,2
5	wielkopolskie	20,5
6	śląskie	20,0
7	pomorskie	19,7
8	mazowieckie	18,4
9	podkarpackie	18,0
10	małopolskie	16,2
11	opolskie	14,4
12	podlaskie	13,6
12	świętokrzyskie	13,6
14	kujawsko-pomorskie	10,4
15	dolnośląskie	10,3
16	lubelskie	8,6



◀ **Agnieszka Kapała-Sokalska**
członek zarządu woj. pomorskiego,
radna sejmiku

Pokonujmy ograniczenia

Płeć osób, z którymi współpracuję w zarządzie województwa, nie ma dla mnie znaczenia. Każdy człowiek jest inny i zakładanie, że będzie postępował w taki albo inny sposób ze względu na płeć, jest ryzykowne. Staram się nie patrzeć na ludzi, na świat, w podziale na kobiety i mężczyzn, ale zawsze koncentrować się na merytorycznym aspekcie czyjejś aktywności. W sejmiku pomorskim zasiada w obecnej kadencji 12 kobiet, to o 5 więcej niż w kadencji poprzedniej. Zauważalna jest zmiana w podejściu do polityki – więcej kobiet chce się włączać w życie publiczne i w ten sposób realizować. Myślę, że to pokłosie zmian społecznych, w których kobiety stają się coraz bardziej aktywne na różnych polach. Według statystyk kobiety są lepiej wykształcone, są też bardziej pracowite, ale częściej niż mężczyznom brakuje im pewności siebie. Zapewne wpływ na to ma wychowanie, stereotypy, którym nie każdy potrafi się przeciwstawić. Dlatego należy pracować nad sobą. Najtrudniej jest pokonać ograniczenia, które sami sobie stawiamy. To, w jaki sposób myślimy o sobie i o otaczającym świecie, ma największe przełożenie na sukces lub jego brak, nie tylko w polityce. Dotąd z sukcesami prowadziłam w Gdańsku własną kancelarię adwokacką. Zdecydowałam się podjąć pracę w samorządzie, by móc pełniej wykorzystać moją wiedzę i doświadczenie, nie tylko dla dobra jednostek, ale działać szerzej. Jest to ogromnie satysfakcjonujące, ale także zobowiązujące.

Dobre decyzje nie są już domeną mężczyzn

Tylko w dwóch powiatach: strzelecko-drezdeneckim w woj. lubuskim i bartoszyckim w woj. warmińsko-mazurskim nie ma żadnej kobiety ani w zarządzie, ani w radzie. W powiecie stargardzkim w woj. zachodniopomorskim są aż 3 kobiety w zarządzie, w tym starosta, do tego ponad 11 na 23 radnych. To rekord na tym szczeblu samorządu.

Starosta stargardzki Iwona Wiśniewska pracę w samorządzie zaczęła w 2011 roku. – Odkąd pamiętam interesowałam się polityką i nawet nie należąc do partii starałam się być na bieżąco. W pewnym momencie otrzymałam propozycję wejścia do samorządu i zostałam pierwszą kobietą we władzach powiatu stargardzkiego. W zarządzie było wtedy trzech panów i ja. Teraz te proporcje się od-

wróciły – mówi Iwona Wiśniewska, która starostą została w 2017 roku. W wyniku nowych wyborów jej stanowisko jedynie się wzmocniło, a wybrane przez nią osoby zasiadły w zarządzie. To niemal same kobiety. – Współpracowników dobierałam kierując się predyspozycjami i kwalifikacjami, nie płcią. Ale w obszarach, w których potrzebowałam wsparcia, to właśnie kobiety lepiej się sprawdzają i czę-

ściej takimi sprawami zajmują. Szczególnie jeżeli chodzi o sprawy społeczne – dodaje Wiśniewska. A właśnie organizacja pieczy zastępczej oraz oświata, w szczególności szkolnictwo branżowe, to główne obszary wymagające fachowców. Mieszkańcy i władze powiatu szczególnie dumni są ze szkolnictwa zawodowego. – Nasi absolwenci są rozchwytywani na rynku pracy – zapewnia Wiśniewska. ■

Zarząd powiatu stargardzkiego:



Iwona Wiśniewska, starosta



Joanna Tomczak, wicestarosta



Irena Łucka, członek zarządu

2018	Powiat	Województwo	Wskaźnik feminizacji
1	stargardzki	zachodniopomorskie	66,1
2	łosicki	mazowieckie	64,0
3	aleksandrowski	kujawsko-pomorskie	61,2
4	radomszczański	łódzkie	58,4
5	goldapski	warmińsko-mazurskie	57,0
6	płoński	mazowieckie	56,8
7	hrubieszowski	lubelskie	55,9
8	ostrowiecki	świętokrzyskie	55,8
9	obornicki	wielkopolskie	54,2
10	wejherowski	pomorskie	52,6



Iwona Wiśniewska

starosta powiatu stargardzkiego

Bez kompleksów do samorządu

Mniejsza liczba kobiet niż mężczyzn we władzach różnego szczebla samorządu i przedsiębiorstw wynika z biologii. Najpierw studia, potem dzieci. Brakuje czasu na karierę. Trudno to krytykować, bo dzieci potrzebują opieki matki. Obecnie mamy coraz więcej udogodnień, które pomagają kobietom skracać okres wyłączenia zawodowego. Samo wychowanie dzieci to też ogromne doświadczenie, które powinno być atutem na rynku pracy. W wielu branżach nadal jednak dominują stereotypy. Ich przejawem jest na przykład określenie „męska decyzja”. Chciałabym, żeby powoli zanikało. Moim zdaniem pod tym względem panie nie mają powodów do kompleksów. Podejmują ważne i prawidłowe decyzje.

Kompetencje nie mają płci

Niezależnie od tego, czy na czele gminy stoi mężczyzna, czy kobieta, dobrze jest budować mieszane zespoły, które tworzą spójną całość. W Zabrze na przykład za obszar pomocy społecznej odpowiada wiceprezydent mężczyzna, oczywiście mobilizuję go i sprawdzam, ale on doskonale radzi sobie z dziedziną, w której ważna jest praca z człowiekiem – mówi prezydent Zabrze Małgorzata Mańka-Szulik.

Rozmawia: Sławomir Bukowski



Fot. UM Zabrze

Czy pani zdaniem rankingi pokazujące udział kobiet w życiu publicznym mają sens? Czy problem nie jest sztucznie kreowany?

Do każdego rankingu podchodzę z rezerwą. Oczywiście rankingi zwracają naszą uwagę na różne aspekty życia gospodarczego, samorządowego czy społecznego i w pewnym sensie odzwierciedlają otaczającą nas rzeczywistość. To prawda, że mniejsza liczba kobiet niż mężczyzn angażuje się w pracę samorządu terytorialnego. Ta praca jest bardzo obciążająca. Wymaga sporego zaangażowania, od godzin porannych do wieczornych. Ale dla realizacji obowiązków i spełnienia oczekiwań mieszkańców nie ma znaczenia, kto pełni funkcję publiczną. Różnica polega na tym, że kobiety w sposób naturalny – analizując aktywność zawodową – biorą pod uwagę życie rodzinne. Decydując się zatem na pracę w samorządzie, liczą na wsparcie rodziny i najbliższych. W działalności samorządowej poświęca się kawałek siebie, swojej prywatności na rzecz służby dla społeczności lokalnej.

Jeżeli kobieta ma dziecko w wieku przed-szkolnym lub szkolnym, chyba trudno byłoby jej pogodzić życie rodzinne z zawodowym.

Dotyka pan aspektu, o którym dyskutuję się od dłuższego czasu w skali ogólnopolskiej: aktywności kobiet na rynku pracy w kontekście przyrostu naturalnego. Jeśli oczekujemy, że liczba mieszkańców będzie się zwiększać, to musimy pamiętać, z czym to jest związane. Jak wspomniałam, kobieta troszcząc się o rodzinę, stawia na pierwszym miejscu dobro dziecka, szczególnie tego najmłodszego. Wówczas to panowie realizują się zawodowo. Kiedy kobieta wraca do pracy, stara się tak wszystko poukładać, aby połączyć kwestie służbowe i rodzinne. W samorządzie jest to utrudnione z uwagi na obciążenie pracą o różnych porach dnia. Z drugiej strony kobieta samorządowicz, która wychowuje dzieci, w sposób naturalny większą uwagę zwraca na budowę żłobków i przedszkoli, rozwój oświaty czy podnoszenie jakości opieki medycznej. W zrównoważony sposób podchodzi do rozwoju miasta.

Czy samorząd jest dla kobiet atrakcyjnym miejscem do pracy?

Samorząd to interesujące i wymagające sporej determinacji miejsce pracy. Z jednej strony przepisy jasno określają, czym samorządowcy powinni się zajmować. Z drugiej zaś mieszkańcy wskazują te aspekty życia, które wymagają konkretnych działań. Do tego wszystkiego funkcjonujemy w przestrzeni zmieniających się przepisów oraz przekazywania przez administrację centralną zadań, na które nie zawsze są środki w budżecie. Jeśli chcemy podejmować ambitne cele, sięgamy po finansowanie zewnętrzne. Tak wymagające rozwiązania sprawy nie pytają o pieć, tylko wymagają skutecznych działań.

Wybory w 2018 roku były drugimi, w których obowiązywał parytet płci, nakazujący umieszczenie na listach wyborczych 35 proc. kobiet bądź mężczyzn. W praktyce wiele komitetów miało problem ze znalezieniem

chętnych. Czy taki parytet jest w ogóle potrzebny?

Na pewno warto na różne sposoby zachęcać kobiety do uczestnictwa w życiu społecznym. Obserwujemy, że coraz więcej pań angażuje się w pracę dla dzielnic czy osiedli. To naturalne środowisko, w którym rozwija się pasja do działania na rzecz gminy czy miasta. Kolejny etapem mogą być wybory do rad. Zachęcanie pań i panów, którzy z oddaniem podejmą nowe obowiązki, to wspólne wyzwanie zarówno parlamentarzystów, jak i samorządowców. Parytet z jednej strony zapewnia miejsca, z drugiej nakazuje szukanie chętnych. Ja zdecydowanie jestem zwolenniczką naturalnego procesu wyłaniania aktywnych osób. Są jednak sytuacje, w których parytety się sprawdzają.

A jak to wygląda na Śląsku, gdzie przez wiele lat obowiązywał klasyczny model rodziny, w którym mężczyzna pracował i zarabiał na utrzymanie, a kobieta prowadziła dom i wychowywała dzieci? Czy kobiety trzeba zachęcać do aktywności samorządowej?

Śląsk dynamicznie się rozwija pod względem gospodarczym, naukowych, infrastrukturalnym i społecznym. Przemysł ciężki wypracował model funkcjonowania rodziny, który ukształtował tożsamość mieszkańców regionu. Panowie ciężko pracowali na chleb, panie brały na siebie obowiązki domowe i rodzinne. Proszę zwrócić uwagę, że wielopokoleniowe rodziny były silne wzajemną miłością, zrozumieniem, wsparciem. Na Śląsku zaszły przemiany identyczne jak w całym kraju, podział obowiązków pomiędzy kobietami a mężczyznami zacięra się, coraz ważniejsze w codziennym życiu jest wzajemne wspieranie się partnerów. W dobrze rozwijającej się rodzinie raz mąż wspiera żonę, raz ona jego, a często realizują zadania niezależnie od siebie w różnych obszarach aktywności zawodowej. Najważniejsze jest zrozumienie i partnerskie więzi oraz wspólna budowa rodziny.

Rozmawiałem kiedyś z przewodniczącą rady powiatu, opowiadała, że gdy została wy-

brana radną, musiała na każdym kroku udowodnić, że jest w stanie dorównać mężczyznom. Skarżyła się na traktowanie z góry.

Kiedy w 2006 roku mieszkańcy wybrali mnie na stanowisko prezydenta Zabrza nie było wielu pań pełniących najważniejsze stanowisko w gminie czy mieście na prawach powiatu. Pamiętam, że podejmując obowiązki tworzyłam grupy zadaniowe, w których byli panowie i panie. Jednak dobór następował pod kątem kompetencji. Nie spotkałam się na swojej drodze samorządowej z takimi zachowaniami, jak pan wskazuje. Uważam, że nie powinno do takich sytuacji dochodzić. Choć warto wskazać na badania, z których wynika, że panowie ciągle mają poczucie wyższości i kobiety muszą być absolutnie lepsze od nich na danym stanowisku, żeby móc je objąć. Ale też badania pokazują, że gdy już panie obejmują stanowiska kierownicze, to uzyskują lepsze efekty. Są wytrwałe, ambitne i konsekwentnie dążą do celu mimo wielu przeciwności.

Ale na poziomie województw wciąż jest jedna pani marszałek.

Panie coraz liczniej współtworzą zarządy województw, podejmując ambitne wyzwania. Coraz więcej kobiet pracuje też jako wójt, burmistrz, prezydent. Również w radach gmin i miast kobiety realizują się z korzyścią dla lokalnej społeczności. Ten proces zwiększenia aktywności przebiega w naturalny sposób. Panie wnoszą nie tylko kompetencje, ale również tonują emocje i często wskazują na to, aby podejmować zadania w różnych obszarach.

Czy można coś w życiu publicznym zmienić, aby więcej kobiet zachęcić do startu w wyborach samorządowych? Są gminy wiejskie w Polsce, gdzie w radach nie zasiada ani jedna kobieta.

Panie aktywne w swoich sołectwie, dzielnicach czy na osiedlu przekonują się, czy są w stanie pogodzić tę działalność z innymi obszara-

mi życia. Typowa kobieta myśli jednocześnie o domu, o dzieciach, o mężu, podczas gdy panowie w identycznej sytuacji mniej się wahają. Jeśli już zdecydowały się na pracę samorządową, parytety pomagają. Dają paniom możliwość znalezienia się na wyborczej liście. Zanim jednak obejmie się obowiązki w samorządzie, trzeba przekonać mieszkańców. Wyborcy oczywiście patrzą szerzej, nie tylko na płeć. Doświadczenie, program i sposób prezentacji są tu kluczowe.

Wrażliwość kobiet na pewne obszary społeczne jest większa. Bardziej dostrzegają rolę i problemy oświaty, kultury, pomocy społecznej. Mężczyźni wołają konkretne zadania, których efekty są długotrwałe. My doceniamy inwestycje w człowieka, zastanawiamy się, co z różnych przedsięwzięć wyniesie konkretny mieszkaniec. Drogi są ważne, ale nie mniej istotne są żłobki.

Czyli parytet musi zostać.

Z pewnością jest korzystny dla pań, które muszą walczyć z pewnymi stereotypami. Rodzi się pytanie o jego skalę procentową. Jeśli realizacja parytetu oznacza przymusowe wpisywanie kandydatów na listy wyborcze, to nie jest to demokratyczne rozwiązanie. W polityce, także lokalnej, potrzeba kobiet zdecydowanych, odważnych, świadomych zadania, którego chcą się podjąć. I gotowych przekonać społeczeństwo do tego, by oddało na nie swój głos.

Kobiety chętniej głosują na kobiety, a mężczyźni na mężczyzn?

Wydaje się, że panowie chętniej głosują na panów, ale w przypadku kobiet takiej prawidłowości nie ma. Myślę, że wynika to z tego, że mężczyźni potrafią skuteczniej zabiegać o głosy, umieją lepiej się zaprezentować.

Czy jest coś takiego jak kobiece spojrzenie na samorząd? Parokrotnie spotkałem się z takim określeniem podczas rozmów z prezydentkami czy paniami radnymi.

Na pewno wrażliwość kobiet na pewne obszary społeczne jest większa. Bardziej dostrzegają rolę i problemy oświaty, kultury, pomocy społecznej. Mężczyźni wołają konkretne

zadania, których efekty są długotrwałe. My doceniamy inwestycje w człowieka, zastanawiamy się, co z rozmaitych przedsięwzięć wyniesie konkretny mieszkaniec. Drogi są ważne, ale nie mniej istotne są żłobki. Kobiety bardziej komplementarnie patrzą na samorząd, inicjują tzw. działania miękkie. Dlatego niezależnie od tego, czy na czele samorządu stoi mężczyzna, czy kobieta, dobrze jest budować mieszane zespoły, które tworzą spójną całość. W Zabrzu na przykład za obszar pomocy społecznej odpowiada wiceprezydent mężczyzna, oczywiście mobilizując go i sprawdzam, ale on doskonale radzi sobie z dziedziną, w której ważna jest praca z człowiekiem.

Co można poradzić młodym kobietom pragnącym spróbować sił w samorządzie?

Istotne jest, aby były przekonane do tego, co chcą robić. To nie dotyczy tylko samorządu, lecz i innych sfer aktywności zawodowej. Powinny zadać sobie pytanie o priorytety. Porozmawiać z rodziną i najbliższymi o wyzwaniach. Wewnętrzne przekonanie jest najważniejsze. Następnie przyda się zebranie doświadczenia oraz pomysły na aktywność. Oczywiście, jak powiedzieliśmy, w kampaniach wyborczych należy zaprezentować program, który zyska uznanie wyborców. Nawet jeśli nie zdobędzie się zaufania, warto pracować dalej. W końcu kadencyjność to także szansa dla ambitnych ludzi – niezależnie od płci – aby podjęły pracę samorządową.

Warto organizować w Polsce kongresy kobiet w samorządzie?

Konferencje, kongresy czy warsztaty są okazją do wymiany doświadczeń. Dzielenie się dobrymi praktykami przynosi efekty. Są wydarzenia merytoryczne, przygotowane wokół konkretnych tematów, jak np. infrastruktura czy ochrona zdrowia. Organizowane są także spotkania wójtów, burmistrzów i prezydentów oraz marszałków. Nie dziwi więc, że odbywają się kongresy kobiet. To pokazuje, jak wiele sprawuje funkcje samorządowe i chce podzielić się doświadczeniem.

Pytam dlatego, że na klasycznych kongresach nawet 80 proc. uczestników to mężczyźni.

Kongresy często koncentrują się wokół obszarów zdominowanych przez panów. Rozmawiamy o tym, jak to się zmienia i w którym kierunku zmiany te następują. Od najbliższego szczebla samorządu na administracji centralnej kończąc. Mówi pan, że na tych kongresach dominują mężczyźni, ale w ostatnich latach mieliśmy sytuację dwukrotnie, że najbardziej oczekiwanym gościem był premier rządu – kobieta. ■

2018	Miasto na prawach powiatu	Wskaźnik feminizacji
1	Łódź	68,8
2	Ruda Śląska	68,0
3	Stupsk	63,0
3	Jastrzębie-Zdrój	63,0
5	Piekary Śląskie	60,9
6	Zabrze	60,0
7	Warszawa	23,3
8	Poznań	22,1
9	Olsztyn	20,0
9	Koszalin	20,0
11	Częstochowa	19,64
12	Jaworzno	19,57

Rozwój z historią w tle

Borne Sulinowo (woj. zachodniopomorskie) jest jednym z najmłodszych miast w Polsce. Powstało w latach 90. ubiegłego wieku. Dziś ta malowniczo położona miejscowość przyciąga turystów, ale i nowych mieszkańców. Zyski czerpie ze swej militarnej przeszłości. Od 2006 roku Bornem Sulinowem rządzi kobieta.

Borne Sulinowo powstało w latach 30. ubiegłego wieku jako niemiecki garnizon wojskowy. W 1945 roku ukrytą wśród lasów osadę przejęła Armia Czerwona i stworzyła własny ośrodek z jednostką wojskową i osiedlami dla rodzin żołnierzy, ze szkołami czy sklepami. Do 1992 roku, kiedy wojska radzieckie opuściły terytorium Polski, Borne Sulinowo było wyjęte spod polskiej administracji, nie było nawet zaznaczane na mapach. Nie było dróg, mało kto wiedział, jak tam dojechać. W latach 90. miasto zaczęło powstawać od nowa.

Na początku nie było łatwo. Jednak stopniowo w opuszczonych budynkach zaczęli pojawiać się mieszkańcy. Powstały szkoły, urzędy, osiedla. Dziś miasto przyciąga turystów malowniczym położeniem, ale też militarną przeszłością.

Ciekawostką jest, że od lat miastem rządzi kobieta. Już w 2006 roku funkcję burmistrza objęła Renata Pietkiewicz-Chmyłkowska, w ubiegłym roku na stanowisku zastąpiła ją Dorota Chrzanowska. Skarbnikiem również jest kobieta, a do rady wybranych zostało 10 pań. ■



◀ **Dorota Chrzanowska**
burmistrz Bornego Sulinowa

O tym komu łatwo, a komu trudno rządzić miastem – bez względu na to czy jest duże, czy małe – moim zdaniem nie decyduje płeć, a cechy osobowości, takie jak charyzma, pracowitość, zaangażowanie, odpowiedzialność. Siłą burmistrza są też kreatywni, elastyczni, zmotywowani i samodzielnie podejmujący decyzje pracownicy. Ja właśnie z takimi mam przyjemność współpracować. Dobre zarządzanie to składowa wielu czynników, których nie sposób tutaj wymienić. Od 2006 r. do dziś Borne Sulinowo jest zarządzane przez kobietę. W naszej gminie mieszkańcy zaufali płci pięknej, ale na pewno nie słabej – aż 10 kobiet znalazło się w składzie rady miejskiej w kadencji 2018–2023. A trzeba pamiętać, że Borne Sulinowo to miasto szczególne. Kiedyś Józef Piłsudski powiedział: „Ten kto nie szanuje i nie

ceni swej przeszłości, nie jest godzien szacunku teraźniejszości ani prawa do przyszłości”. Ten cytat doskonale wpisuje się w historię Bornego Sulinowa – unikatowego miejsca, gdzie z obecną, polską kulturą i teraźniejszością ściera się niemiecka i radziecka przeszłość. Te słowa są mi bliskie i powinny być inspiracją dla wszystkich osób, które mają wpływ na rozwój niezwyklej miejscowości, do której od ponad 25 lat przyjeżdżają tysiące turystów w poszukiwaniu śladów militarnej przeszłości. Podejmując decyzje dotyczące infrastruktury, kultury czy promocji, ani mnie, ani kolejnym władarzom nie wolno zapominać o historii tego miejsca, bo jest ono ważnym pomnikiem pamięci – dziedzictwem architektonicznym i kulturowym. Historią trzech kultur. To właśnie ta historia – tak trudna, a zarazem ciekawa – sprawiła, że przyjeżdża tak wiele osób, zachwycają się leśnym charakterem miasta i podejmują decyzję o pozostaniu tu na stałe. Na osobach zarządzających Bornem Sulinowem spoczywa zatem duża odpowiedzialność.

2018	Miasto	Województwo	Wskaźnik feminizacji
1	Ogrodzieniec	śląskie	86,7
1	Dobrzany	zachodniopomorskie	86,7
3	Prochowice	dolnośląskie	83,3
3	Złoty Stok	dolnośląskie	83,3
3	Suchań	zachodniopomorskie	83,3
3	Borne Sulinowo	zachodniopomorskie	83,3
3	Koprzywnica	świętokrzyskie	83,3
8	Węgorzyno	zachodniopomorskie	80,0
8	Młynary	warmińsko-mazurskie	80,0
10	Luboń	wielkopolskie	78,6



Złoty Stok – miasto złotej przygody

Złoty Stok to mała gmina w województwie dolnośląskim, zamieszkiwana przez 4394 mieszkańców. W jej skład wchodzi miasto Złoty Stok i pięć sołectw. Trudne przemiany społeczno-gospodarcze doprowadziły do likwidacji prężnie działającego przemysłu tworzyw i farb. Dlatego od wielu lat miasto stawia na turystykę.

Do największych atrakcji turystycznych należą: podziemna trasa turystyczna „Kopalnia Złota” z podziemnym wodospadem, Średniowieczny Park Techniki, Leśny Park Przygody „Skalisko” i Miejska Trasa Turystyczna.

Od 2014 r. gminą zarządza burmistrz Grażyna Orczyk. Zastępcą burmistrza i sekretarzem jest Mirosława Słowiak, a skarbnikiem od 2001 r. Irena Biskupska. W kadencji 2014–2018 w radzie miejskiej zasiadało 9 kobiet i 6 mężczyzn. Jednostkami organizacyjnymi gminy w 100 proc. zarządzają kobiety. W obecnej kadencji do 10 zwiększył się udział kobiet w radzie. Przewodniczącą również została kobieta – Elżbieta Ruszkowska. Sprawne, konsekwentne i zaangażowane podejście kobiet zarządzających w samorządzie spowodowało wzrost dochodów budżetu gminy z 14 009 841 zł (2014 r.) do 21 977 588 zł (2018 r.). Wzrost dochodów umożliwił realizację 36 zadań na łączną kwotę 20 192 474 zł, przy uzyskanym dofinansowaniu 13 510 593 zł. Zrealizowane zostały długo oczekiwane inwestycje, mające znaczenie dla dalszego rozwoju turystycznego gminy. W ciągu 4 lat wyremontowanych zostało blisko 16 km dróg i 26 km tras rowerowych „Singletrack

Glacensis” wraz z towarzyszącą infrastrukturą. Rozpoczęliśmy proces rewitalizacji zabytków, utworzyliśmy Punkt Informacji Turystycznej i zakupiliśmy pojazd retro, który wozi turystów po Miejskiej Trasie Turystycznej.



Burmistrz Grażyna Orczyk

stycznej. Z pozyskanych środków unijnych udzielamy mieszkańcom 85-proc. dotacji na montaż instalacji OZE. We wszystkich miejscowościach wybudowaliśmy nowe place zabaw. Dzięki wyodrębnionemu od 2016 roku Funduszowi Sołeckiemu mieszkańcy wsi otrzymują corocznie na inicjatywy blisko 100 tys. zł. Aktywnie wspieramy kluby sportowe i organizacje pozarządowe. Nowe trasy rowerowe, wyremontowane ulice, nowo otwarty punkt informacji turystycznej czy też organizacja wydarzeń o ogólnopolskiej skali typu: Gwarkiaada, Bieg na Jawornik, Dog Trekking, Dolnośląski Rajd Samochodowy, Przegląd Kołęd i Pastoralek wpływają na rozwój Złotego Stoku poprzez poprawę jakości przestrzeni publicznej, transportu, bazy turystycznej, ale przede wszystkim pomagają budować wizerunek i wyżej pozycjonować na turystycznej mapie Polski Złoty Stok – Miasto Złotej Przygody.

Gmina posiada wielki potencjał, obecnie przygotowujemy tereny inwestycyjne z przeznaczeniem na infrastrukturę turystyczną i rekreacyjną (budowa hoteli i pensjonatów, punktów gastronomicznych, atrakcji turystycznych). ■

Kobieca rewolucja na wsi

Prawie 200 kobiet wygrało ostatnie wybory na stanowiska wójta w gminach wiejskich, o 20 proc. więcej niż w 2014 roku. Jest już tylko 18 gmin w Polsce, w których nie ma żadnej radnej.

Jedną z gmin, w których liczba kobiet we władzach się zmieniła, jest leżąca między Opolem i Brzegiem gmina Popielów. Po wyborach w 2018 roku wójtem została Sybilla Stelmach, dyrektorka gminnego gimnazjum, przewodniczącą rady – Joanna Widacha-Cichoń. Wśród 15 radnych aż 10 to kobiety. W samym urzędzie też rządzą panie: sekretarz Monika Kopka-Jędrzychowska oraz skarbnik Magdalena Gandryra. W poprzedniej radzie proporcje płci były odwrotne (10:5 dla mężczyzn). Przewodniczącym rady był mężczyzna (Jerzy Kupczyk), wójtem Dionizy Duszyński.

Warto dodać, że Popielów to gmina, w której nie ma absolutnie żadnych preferencji dla kobiet na listach wyborczych. Nie ma po prostu list, radni są wybierani w okręgach jednomandatowych. To oczywiście element szerszego trendu.

Najbardziej uderzająca jest zmiana w gminach wiejskich – napisał w artykule do rankingu prof. Paweł Swianiewicz. Po wyborach w 1990 roku kobiet było tam niewiele ponad 9 proc., ale współcześnie ich udział przekracza średnio 30 proc. Co ciekawe, w latach 90. wskaźnik feminizacji rad wiejskich był znacznie niższy niż w gminach miejskich. Potem to zjawisko zanikło. Od 2010 roku różnice między największymi i najmniejszymi miastami oraz gminami wiejskimi niemal się zatarły. Co więcej, to wśród gmin wiejskich i małych miasteczek są jednostki z niemal 90-proc. udziałem pań w radzie i panią wójt lub burmistrz, czego próżno szukać w większych miastach, powiatach lub województwach. Dość wyraźny jest jednak podział te-

rytorialny kraju, zwłaszcza wśród gmin wiejskich. W czołówce „sfe-minizowania” próżno szukać gmin z Podkarpacia i Małopolski. Najlepsza gmina z Podlasia (Nowinka) zajmuje 18. miejsce i w pierwszej 50 jest wyjątkiem. Za to jest 5 gmin podkarpackich i 3 małopolskie, oraz po dwie gminy podlaskie i pomorskie bez ani jednej pani we władzach. ■



Wójt gminy Popielów ze swoim klubem radnych

Gminy bez kobiet w organach JST		
1	Firlej	lubelskie
2	Radgoszcz	małopolskie
3	Raclawice	małopolskie
4	Rzepiennik Strzyżewski	małopolskie
5	Dzierzgowo	mazowieckie
6	Joniec	mazowieckie
7	Haczów	podkarpackie
8	Rokietnica	podkarpackie
9	Borowa	podkarpackie
10	Tuszów Narodowy	podkarpackie
11	Adamówka	podkarpackie
12	Dziadkowice	podlaskie
13	Rutki	podlaskie
14	Lipnica	pomorskie
15	Gardeja	pomorskie
16	Suszec	śląskie
17	Wilczyce	świętokrzyskie
18	Gizałki	wielkopolskie

	Gmina wiejska	Województwo	Wskaźnik feminizacji
1	Dmosin	łódzkie	86,7
1	Górowo Iławeckie	warmińsko-mazurskie	86,7
3	Jemielno	dolnośląskie	83,3
3	Garbatka-Letnisko	mazowieckie	83,3
3	Michałowice	mazowieckie	83,3
3	Popielów	opolskie	83,3
7	Lubanie	kujawsko-pomorskie	80,0
7	Żmudź	lubelskie	80,0
7	Barciany	warmińsko-mazurskie	80,0
7	Piecki	warmińsko-mazurskie	80,0
7	Widuchowa	zachodniopomorskie	80,0
7	Kołbaskowo	zachodniopomorskie	80,0
7	Rąbino	zachodniopomorskie	80,0
7	Uścimów	lubelskie	80,0
7	Bolesławiec	łódzkie	80,0
7	Stara Dąbrowa	zachodniopomorskie	80,0

Kto rządzi w Warszawie

Wciąż mało jest kobiet w warszawskiej polityce. Na 18 dzielnic rządzą tylko czterema, a wskaźnik feminizacji w pozostałych 14 nie przekracza 30 pkt.

Najwyższy wskaźnik feminizacji osiągnęła Praga-Północ rządzona przez Ilonę Soja-Kozłowską, była burmistrzynie dzielnicy Białoleka (a jeszcze wcześniej zastępczynią burmistrza Bielana). W zarządzie zasiada jednak z samymi panami. – Do samorządu przyszedłam z biznesu i jestem przyzwyczajona do pracy w zespole. Działamy jako grupa, a ja nigdy nie wyznaczam projektów do zrobienia na zasadzie: uważam, że ma być tak, i tak róbcie – mówi. – Staram się kierować urzędem jako lider, a nie władca.

Pani burmistrz ma doświadczenie w pracy w różnych dzielnicach Warszawy i przyznaje, że każda z nich ma swoją specyfikę, nie można tej samej kalki przykładać do wszystkich. – Praga-Północ to dzielnica z ogromnym potencjałem. Przez długi czas była niedofinansowana, teraz nie jest wiele lepiej. Środki są niewystarczające – przyznaje Soja-Kozłowska. A pieniędzy potrzeba na remonty starych kamienic, które przetrwały wojnę i wymagają ogromnego wkładu finansowego. To oraz kontynuacja pobudzania rozwoju kulturalno-turystycznego to podstawowe priorytety jej 5-letniej kadencji w tej dzielnicy.



Urząd Dzielnicy Praga-Północ m.st. Warszawy z: Dariusz Wolke.

4 grudnia 2018 ·

Nowym burmistrzem Dzielnicy Praga-Północ została wybrana Ilona Soja-Kozłowska, jej zastępcami zostali Dariusz Kacprzak oraz Dariusz Wolke. Nowa Pani burmistrz zapowiedziała, iż priorytetem dla Zarządu Dzielnicy na najbliższy rok jest :

- sprawne -przeprowadzenie rewitalizacji Pragi, -- doposażenie budynków w c.o. i c.c.w.
- poprawienie bytu i życia mieszkańców,
- tworzenie miejsc rekreacyjnych,
- znoszenie barier architektonicznych,
- budowa i tworzenie nowych parkingów.



◀ **Sylwia Ciekąńska**
przewodnicząca rady dzielnicy Warszawa-Włochy

Z pracą w samorządzie jestem związana od 5 lat. To moja druga kadencja w tej radzie. Działalność na rzecz mieszkańców sprawia mi ogromną przyjemność. Z wykształcenia jestem doktorem nauk humanistycznych w zakresie literaturoznawstwa, absolwentką prawa i germanistyki. W radzie dzielnicy Włochy na 21 radnych tylko 6 to kobiety. Dlaczego tak się dzieje? Nie od dziś wiadomo, że zaistnieć kobietom w polityce, czy w samorządzie, jest o wiele trudniej. Być może to kwestia stereotypów, być może siły charakteru. Aktywna kobieta powinna być odporna na ataki hejterów i opozycji. Pełniąc funkcję przewodniczącej również na takie ataki jestem narażona. Z mojego punktu widzenia kierowanie pracami rady nie może być uzależnione od płci. Staram się dyscyplinować radnych do konstruktywnych wypowiedzi podczas sesji, aby ich przebieg nie był zaburzony zbędnymi komentarzami. Sesje, którym przewodniczę, prowadzone są w oparciu o statut dzielnicy. Dla mnie niezwykle istotne jest, aby były to sesje merytoryczne, pozbawione nieuprzejmości i przepychanek słownych. Uważam, że prawdziwą wartość radnego poznajemy po jego zaangażowaniu w sprawy mieszkańców – kwestia płci nie ma tu znaczenia. Dla mnie wzorem do naśladowania kobiet samorządowców jest przewodnicząca rady miasta stołecznego Warszawy Ewa Malinowska-Grupińska – kobieta z klasą.

2018	Dzielnica	Wskaźnik feminizacji
1	Praga-Północ	73,9
2	Bemowo	72,0
3	Ochota	69,6
4	Rembertów	59,5
5	Wesoła	28,6
5	Wilanów	28,6
7	Mokotów	25,0
8	Śródmieście	24,0
9	Żoliborz	23,8
10	Bielany	22,0
10	Praga-Południe	22,0
10	Targówek	22,0
10	Wola	22,0
14	Wawer	17,4
15	Ursynów	16,0
16	Ursus	15,2
17	Białoleka	14,0
18	Włochy	11,9

WOJEWÓDZTWA

2018	Województwo	Wskaźnik feminizacji
1	lubuskie	60,0
2	łódzkie	30,0
3	warmińsko-mazurskie	29,2
4	zachodniopomorskie	21,2
5	wielkopolskie	20,5
6	śląskie	20,0
7	pomorskie	19,7
8	mazowieckie	18,4
9	podkarpackie	18,0
10	małopolskie	16,2
11	opolskie	14,4
12	podlaskie	13,6
12	świętokrzyskie	13,6
14	kujawsko-pomorskie	10,4
15	dolnośląskie	10,3
16	lubelskie	8,6

DZIELNICE WARSZAWY

2018	Dzielnica	Wskaźnik feminizacji
1	Praga-Północ	73,9
2	Bemowo	72,0
3	Ochota	69,6
4	Rembertów	59,5
5	Wesoła	28,6
5	Wilanów	28,6
7	Mokotów	25,0
8	Śródmieście	24,0
9	Żoliborz	23,8
10	Bielany	22,0
10	Praga-Południe	22,0
10	Targówek	22,0
10	Wola	22,0
14	Wawer	17,4
15	Ursynów	16,0
16	Ursus	15,2
17	Białoleka	14,0
18	Włochy	11,9

POWIATY

2018	Powiat	Województwo	Wskaźnik feminizacji
1	stargardzki	zachodniopomorskie	66,1
2	łosicki	mazowieckie	64,0
3	aleksandrowski	kujawsko-pomorskie	61,2
4	radomski	łódzkie	58,4
5	goldapski	warmińsko-mazurskie	57,0
6	płoński	mazowieckie	56,8
7	hrubieszowski	lubelskie	55,9
8	ostrowiecki	świętokrzyskie	55,8
9	obornicki	wielkopolskie	54,2
10	wejherowski	pomorskie	52,6
11	belchatowski	łódzkie	50,7
12	poddębicki	łódzkie	50,5
12	sochaczewski	mazowieckie	50,5
12	kędzierzyńsko-kozielski	opolskie	50,5
15	świecki	kujawsko-pomorskie	49,6
15	ciechanowski	mazowieckie	49,6
17	jarociński	wielkopolskie	49,58
18	zduńskowolski	łódzkie	48,7
19	nowosolski	lubuskie	47,4
20	szamotulski	wielkopolskie	46,5
20	choszczeński	zachodniopomorskie	46,5
22	jaworski	dolnośląskie	46,3
23	puławski	lubelskie	45,5
24	węgorzewski	warmińsko-mazurskie	45,0
25	tarnogórski	śląskie	44,0

2018	Powiat	Województwo	Wskaźnik feminizacji
26	sztumski	pomorskie	43,8
27	inowrocławski	kujawsko-pomorskie	43,1
28	pszczyński	śląskie	42,3
29	trzebnicki	dolnośląskie	42,2
30	międzyrzecki	lubuskie	42,17
30	mragowski	warmińsko-mazurskie	42,17
32	żyrardowski	mazowieckie	41,1
32	kościerski	pomorskie	41,1
32	łęborski	pomorskie	41,1
35	gorlicki	małopolskie	39,6
36	lubartowski	lubelskie	37,1
37	wyszkowski	mazowieckie	32,6
38	policki	zachodniopomorskie	32,1
39	rybnicki	śląskie	31,7
40	żniński	kujawsko-pomorskie	29,4
41	lwówecki	dolnośląskie	29,2
42	kamiennogórski	dolnośląskie	29,0
42	ząbkowicki	dolnośląskie	29,0
42	lubelski	lubelskie	29,0
42	będziński	śląskie	29,0
46	średzki	dolnośląskie	28,8
46	opatowski	świętokrzyskie	28,8
48	pułtuski	mazowieckie	28,7
49	turecki	wielkopolskie	28,1
50	pilski	wielkopolskie	26,5

POWIATY

2018	Powiat	Województwo	Wskaźnik feminizacji
51	łódzki wschodni	łódzkie	26,3
52	zgorzelecki	dolnośląskie	25,88
52	grodziski	mazowieckie	25,88
52	ełcki	warmińsko-mazurskie	25,88
55	chełmski	lubelskie	25,86
55	krakowicki	opolskie	25,86
57	lipnowski	kujawsko-pomorskie	25,4
57	kołobrzeski	zachodniopomorskie	25,4
59	lubiński	dolnośląskie	25,0
59	złotoryjski	dolnośląskie	25,0
59	grudziądzki	kujawsko-pomorskie	25,0
59	opoczyński	łódzkie	25,0
59	goleniowski	zachodniopomorskie	25,0
64	pajęczański	łódzkie	24,8
64	gostyński	mazowieckie	24,8
64	giżycki	warmińsko-mazurskie	24,8
64	ostrzeszowski	wielkopolskie	24,8
68	legnicki	dolnośląskie	24,7
68	sępoleński	kujawsko-pomorskie	24,7
68	kępiński	wielkopolskie	24,7
68	średzki	wielkopolskie	24,7
72	proszowicki	małopolskie	24,52
73	moniecki	podlaskie	24,5
74	pruszkowski	mazowieckie	24,45
75	skierniewicki	łódzkie	24,0
75	koniński	wielkopolskie	24,0
77	piaseczyński	mazowieckie	24,0
78	wodzisławski	śląskie	23,9
79	skarżyski	świętokrzyskie	23,3
80	wąbrzeski	kujawsko-pomorskie	23,2
81	wieruszowski	łódzkie	23,1
82	sulęciński	lubuskie	22,7
83	częstochowski	śląskie	22,5
84	ostrowski	mazowieckie	22,3
85	bydgoski	kujawsko-pomorskie	22,2
85	olkuski	małopolskie	22,2
87	zielenogórski	lubuskie	21,9
87	kłobucki	śląskie	21,9
89	węgrowski	mazowieckie	21,86
89	myszkowski	śląskie	21,86
89	szczycieński	warmińsko-mazurskie	21,86
92	mikołowski	śląskie	21,8
93	kłodzki	dolnośląskie	21,6
94	wielicki	małopolskie	21,5
95	polkowicki	dolnośląskie	21,4
95	wągrowiecki	wielkopolskie	21,4
97	brzeski	opolskie	21,38

2018	Powiat	Województwo	Wskaźnik feminizacji
98	radziejowski	kujawsko-pomorskie	20,8
99	wałbrzyski	dolnośląskie	20,7
99	chełmiński	kujawsko-pomorskie	20,7
99	rypiński	kujawsko-pomorskie	20,7
99	rycki	lubelskie	20,7
99	płocki	mazowieckie	20,7
99	prudnicki	opolskie	20,7
99	lubaczowski	podkarpackie	20,7
99	gdański	pomorskie	20,7
99	ostródzki	warmińsko-mazurskie	20,7
108	szymborski	mazowieckie	20,5
108	pucki	pomorskie	20,5
110	świdnicki	dolnośląskie	20,45
110	białostocki	podlaskie	20,45
112	bieruńsko-lędzki	śląskie	20,4
113	wschowski	lubuskie	20,0
113	pińczowski	świętokrzyskie	20,0
113	olecki	warmińsko-mazurskie	20,0
116	żarski	lubuskie	19,6
116	suski	małopolskie	19,6
116	jędrzejowski	świętokrzyskie	19,6
119	głogowski	dolnośląskie	19,4
119	opolski	opolskie	19,4
121	wadowicki	małopolskie	19,36
122	człuchowski	pomorskie	19,2
123	garwoliński	mazowieckie	19,1
124	limanowski	małopolskie	19,0
124	nyski	opolskie	19,0
124	nidzicki	warmińsko-mazurskie	19,0
127	zgierski	łódzkie	18,8
127	ślupski	pomorskie	18,8
127	starachowicki	świętokrzyskie	18,8
130	brzeziński	łódzkie	18,6
131	zawierciański	śląskie	18,421
132	krakowski	małopolskie	18,417
133	oławski	dolnośląskie	18,3
133	opolski	lubelskie	18,3
133	nowodworski	mazowieckie	18,3
133	kościański	wielkopolskie	18,3
133	myśliborski	zachodniopomorskie	18,3
138	radomski	mazowieckie	18,2
139	gnieźnieński	wielkopolskie	18,04
140	sejneński	podlaskie	18,00
140	poznański	wielkopolskie	18,00
142	oleski	opolskie	17,9
142	drawski	zachodniopomorskie	17,9
142	koszaliński	zachodniopomorskie	17,9

2018	Powiat	Województwo	Wskaźnik feminizacji
145	oświęcimski	małopolskie	17,6
146	grójecki	mazowieckie	17,4
147	bielski	śląskie	17,0
148	wrocławski	dolnośląskie	16,9
149	gliwicki	śląskie	16,7
149	strzeliński	dolnośląskie	16,7
149	stubicki	lubuskie	16,7
149	miechowski	małopolskie	16,7
149	otwocki	mazowieckie	16,7
149	warszawski zachodni	mazowieckie	16,7
149	bieszczadzki	podkarpackie	16,7
149	jasielski	podkarpackie	16,7
149	tczewski	pomorskie	16,7
149	grodziski	wielkopolskie	16,7
149	szczecinecki	zachodniopomorskie	16,7
149	łobeski	zachodniopomorskie	16,7
161	włoszczowski	świętokrzyskie	16,54
162	łęczyński	lubelskie	16,5
162	świebodziński	lubuskie	16,5
162	piotrkowski	łódzkie	16,5
162	przasnyski	mazowieckie	16,5
162	rzeszowski	podkarpackie	16,5
162	grajewski	podlaskie	16,5
162	chojnicki	pomorskie	16,5
162	cieszyński	śląskie	16,5
162	olsztyński	warmińsko-mazurskie	16,5
162	gryfiński	zachodniopomorskie	16,5
172	hajnowski	podlaskie	16,3
172	łomżyński	podlaskie	16,3
172	braniewski	warmińsko-mazurskie	16,3
175	miński	mazowieckie	15,9
176	brzeski	małopolskie	15,6
177	kartuski	pomorskie	15,5
178	ostrowski	wielkopolskie	15,4
179	brodnicki	kujawsko-pomorskie	15,14
179	mławski	mazowieckie	15,14
181	oleśnicki	dolnośląskie	15,11
181	pabianicki	łódzkie	15,11
181	krośnieński	podkarpackie	15,11
184	kwidzyński	pomorskie	15,0
185	kozienicki	mazowieckie	14,714
185	ropczycko-sędziszowski	podkarpackie	14,714
185	sandomierski	świętokrzyskie	14,714
185	staszowski	świętokrzyskie	14,714
189	dzierżoniowski	dolnośląskie	14,706
190	tucholski	kujawsko-pomorskie	14,3
190	kolbuszowski	podkarpackie	14,3

2018	Powiat	Województwo	Wskaźnik feminizacji
190	przemyski	podkarpackie	14,3
190	strzyżowski	podkarpackie	14,3
190	malborski	pomorskie	14,3
195	chrzanowski	małopolskie	14,0
195	białobrzegi	mazowieckie	14,0
195	zwoleniński	mazowieckie	14,0
195	żuromiński	mazowieckie	14,0
195	dębicki	podkarpackie	14,0
200	toruński	kujawsko-pomorskie	13,9
200	zamojski	lubelskie	13,9
200	legionowski	mazowieckie	13,9
200	konecki	świętokrzyskie	13,9
204	górowski	dolnośląskie	13,6
204	żywiecki	śląskie	13,6
206	bolesławiecki	dolnośląskie	13,4
206	włocławski	kujawsko-pomorskie	13,4
206	tomaszowski	lubelskie	13,4
206	kutnowski	łódzkie	13,4
206	siedlecki	mazowieckie	13,4
206	kaliski	wielkopolskie	13,4
212	bocheński	małopolskie	13,2
213	mogileński	kujawsko-pomorskie	12,7
213	ślupecki	wielkopolskie	12,7
215	lubański	dolnośląskie	12,5
215	krośnieński	lubuskie	12,5
215	leżajski	podkarpackie	12,5
215	sanocki	podkarpackie	12,5
215	augustowski	podlaskie	12,5
215	wysokomazowiecki	podlaskie	12,5
215	elbląski	warmińsko-mazurskie	12,5
215	leszczyński	wielkopolskie	12,5
215	rawicki	wielkopolskie	12,5
215	białogardzki	zachodniopomorskie	12,5
215	gryficki	zachodniopomorskie	12,5
215	świdwiński	zachodniopomorskie	12,5
227	biłgorajski	lubelskie	12,3
227	sieradzki	łódzkie	12,3
227	sokołowski	mazowieckie	12,3
227	wołomiński	mazowieckie	12,3
227	wolsztyński	wielkopolskie	12,3
227	kamiński	zachodniopomorskie	12,3
233	golubsko-dobrzyński	kujawsko-pomorskie	12,2
233	łaski	łódzkie	12,2
233	głubczycki	opolskie	12,2
233	bielski	podlaskie	12,2
233	chodzieski	wielkopolskie	12,2
238	nowosądecki	małopolskie	12,0

POWIATY

2018	Powiat	Województwo	Wskaźnik feminizacji
239	łęczycki	łódzkie	11,54
240	starogardzki	pomorskie	11,50
241	świdnicki	lubelskie	11,14
241	gorzowski	lubuskie	11,14
241	żagański	lubuskie	11,14
241	kętrzyński	warmińsko-mazurskie	11,14
245	łańcucki	podkarpackie	11,13
246	stalowowolski	podkarpackie	11,11
247	krasnostawski	lubelskie	10,7
247	wieluński	łódzkie	10,7
247	tatrzański	małopolskie	10,7
247	strzelecki	opolskie	10,7
247	niżański	podkarpackie	10,7
247	lubliniecki	śląskie	10,7
247	działdowski	warmińsko-mazurskie	10,7
247	gostyński	wielkopolskie	10,7
247	nowotomyski	wielkopolskie	10,7
247	wrzesiński	wielkopolskie	10,7
257	nakielski	kujawsko-pomorskie	10,3
257	ostrołęcki	mazowieckie	10,3
257	iławski	warmińsko-mazurskie	10,3
260	parczewski	lubelskie	10,0
260	włodawski	lubelskie	10,0
260	kazimierski	świętokrzyskie	10,0
263	kielecki	świętokrzyskie	9,62
264	tomaszowski	łódzkie	9,56
264	raciborski	śląskie	9,56
266	jeleniogórski	dolnośląskie	9,4
266	kluczborski	opolskie	9,4
268	nowodworski	pomorskie	9,0
268	międzychodzki	wielkopolskie	9,0
268	pyrzycki	zachodniopomorskie	9,0
271	milicki	dolnośląskie	8,3
271	wołowski	dolnośląskie	8,3
271	rawski	łódzkie	8,3
271	dąbrowski	małopolskie	8,3
271	nowotarski	małopolskie	8,3
271	tarnowski	małopolskie	8,3

2018	Powiat	Województwo	Wskaźnik feminizacji
271	makowski	mazowieckie	8,3
271	sierpecki	mazowieckie	8,3
271	tarnobrzegi	podkarpackie	8,3
271	leski	podkarpackie	8,3
271	siemiatycki	podlaskie	8,3
271	suwalski	podlaskie	8,3
271	zambrowski	podlaskie	8,3
271	piski	warmińsko-mazurskie	8,3
271	śremski	wielkopolskie	8,3
286	wałecki	zachodniopomorskie	8,2
287	lipski	mazowieckie	8,0
287	nowomiejski	warmińsko-mazurskie	8,0
289	sokółski	podlaskie	7,6
289	złotowski	wielkopolskie	7,6
291	myślenicki	małopolskie	7,5
291	jarosławski	podkarpackie	7,5
293	bytowski	pomorskie	7,14
293	buski	świętokrzyskie	7,14
293	pleszewski	wielkopolskie	7,14
296	krańcicki	lubelskie	7,13
297	łowicki	łódzkie	6,3
297	czarnkowsko-trzcianecki	wielkopolskie	6,3
297	kolski	wielkopolskie	6,3
300	łukowski	lubelskie	5,6
301	mielecki	podkarpackie	5,0
301	kolneński	podlaskie	5,0
303	bialski	lubelskie	4,8
304	janowski	lubelskie	4,2
304	przysuski	mazowieckie	4,2
304	namysłowski	opolskie	4,2
304	lidzbarski	warmińsko-mazurskie	4,2
304	sławieński	zachodniopomorskie	4,2
309	przeworski	podkarpackie	4,0
310	radzyński	lubelskie	3,6
310	brzozowski	podkarpackie	3,6
310	krotoszyński	wielkopolskie	3,6
313	strzelecko-drezdenecki	lubuskie	0,0
313	bartoszycki	warmińsko-mazurskie	0,0

MIASTA NA PRAWACH POWIATU

2018	Miasto na prawach powiatu	Wskaźnik feminizacji
1	Łódź	68,8
2	Ruda Śląska	68,0
3	Ślupsk	63,0
3	Jastrzębie-Zdrój	63,0
5	Piekary Śląskie	60,9
6	Zabrze	60,0
7	Warszawa	23,3
8	Poznań	22,1
9	Olsztyn	20,0
9	Koszalin	20,0
11	Częstochowa	19,64
12	Jaworzno	19,57
13	Wałbrzych	18,0
13	Kielce	18,0
15	Bydgoszcz	17,7
16	Jelenia Góra	17,4
16	Legnica	17,4
16	Siemianowice Śl.	17,4
19	Świętochłowice	16,7
20	Białystok	16,1
21	Tychy	16,0
22	Piotrków Trybunalski	15,2

2018	Miasto na prawach powiatu	Wskaźnik feminizacji
22	Siedlce	15,2
24	Lublin	14,5
24	Szczecin	14,5
26	Radom	14,3
26	Gdynia	14,3
26	Świnoujście	14,3
29	Włocławek	14,0
29	Gorzów Wlkp	14,0
29	Płock	14,0
29	Opole	14,0
29	Chorzów	14,0
34	Gdańsk	13,2
35	Chełm	13,0
35	Nowy Sącz	13,0
35	Przemyśl	13,0
35	Łomża	13,0
35	Kalisz	13,0
40	Katowice	12,5
41	Wrocław	12,2
42	Elbląg	12,0
43	Sopot	11,9
44	Kraków	11,6

2018	Miasto na prawach powiatu	Wskaźnik feminizacji
45	Suwałki	10,9
45	Mysłowice	10,9
45	Żory	10,9
45	Leszno	10,9
49	Toruń	10,0
49	Tarnów	10,0
49	Dąbrowa Górnicza	10,0
49	Gliwice	10,0
49	Rybnik	10,0
54	Tarnobrzeg	9,5
55	Zamość	8,7
55	Konin	8,7
57	Rzeszów	8,0
57	Bielsko Biała	8,0
57	Sosnowiec	8,0
60	Skierniewice	7,1
60	Krosno	7,1
62	Grudziądz	6,5
63	Zielona Góra	6,0
63	Bytom	6,0
65	Ostrołęka	4,3
66	Biała Podlaska	2,2

MIASTA

2018	Miasto	Województwo	Wskaźnik feminizacji
1	Ogrodzieniec	śląskie	86,7
1	Dobrzany	zachodniopomorskie	86,7
3	Prochowice	dolnośląskie	83,3
3	Złoty Stok	dolnośląskie	83,3
3	Suchań	zachodniopomorskie	83,3
3	Borne Sulinowo	zachodniopomorskie	83,3
3	Koprzywnica	świętokrzyskie	83,3
8	Węgorzyno	zachodniopomorskie	80,0
8	Młynary	warmińsko-mazurskie	80,0
10	Luboń	wielkopolskie	78,6
11	Radlin	śląskie	76,7
11	Tolkmicko	warmińsko-mazurskie	76,7
11	Chojna	zachodniopomorskie	76,7
14	Ząbki	mazowieckie	76,2
15	Wołomin	mazowieckie	73,8
15	Kobyłka	mazowieckie	73,8
17	Wyszogród	mazowieckie	73,3
17	Jedlicze	podkarpackie	73,3
17	Sępólno	warmińsko-mazurskie	73,3
17	Stawiszyn	wielkopolskie	73,3
17	Mielno	zachodniopomorskie	73,3
17	Kowary	dolnośląskie	73,3
17	Krośnice	łódzkie	73,3
24	Kudowa-Zdrój	dolnośląskie	70,0
24	Solec Kujawski	kujawsko-pomorskie	70,0
24	Otyń	lubuskie	70,0
24	Szlichtyngowa	lubuskie	70,0
24	Myszyniec	mazowieckie	70,0
24	Kietrz	opolskie	70,0
24	Krynki	podlaskie	70,0
24	Hrubieszów	lubelskie	70,0
24	Niemodlin	opolskie	70,0
24	Stawiski	podlaskie	70,0
34	Cieszyn	śląskie	69,1
35	Kędzierzyn-Koźle	opolskie	67,4
36	Świątniki Górne	małopolskie	66,7
36	Łaskarzew	mazowieckie	66,7
36	Puck	pomorskie	66,7
36	Dziergoń	pomorskie	66,7
36	Stąporków	świętokrzyskie	66,7
36	Śmigiel	wielkopolskie	66,7
36	Żary	lubuskie	66,7
36	Lwówek Śląski	dolnośląskie	66,7
36	Dęblin	lubelskie	66,7
36	Brzeziny	łódzkie	66,7
36	Alwernia	małopolskie	66,7
36	Mszana Dolna	małopolskie	66,7
36	Blachownia	śląskie	66,7

2018	Miasto	Województwo	Wskaźnik feminizacji
36	Ćmielów	świętokrzyskie	66,7
36	Biała Piska	warmińsko-mazurskie	66,7
36	Dolsk	wielkopolskie	66,7
52	Świdnica	dolnośląskie	65,2
53	Strzelin	dolnośląskie	64,3
53	Sokółka	podlaskie	64,3
53	Łomianki	mazowieckie	64,3
53	Kołobrzeg	zachodniopomorskie	64,3
57	Pieszyce	dolnośląskie	63,3
57	Bystrzyca Kłodzka	dolnośląskie	63,3
57	Dobiegniew	lubuskie	63,3
57	Drezdenko	lubuskie	63,3
57	Zdzieszowice	opolskie	63,3
57	Przeclaw	podkarpackie	63,3
57	Czyżew	podlaskie	63,3
57	Strumień	śląskie	63,3
57	Lubawka	dolnośląskie	63,3
57	Działoszyn	łódzkie	63,3
57	Byczyna	opolskie	63,3
57	Lędziny	śląskie	63,3
57	Wolin	zachodniopomorskie	63,3
70	Ostrów Wielkopolski	wielkopolskie	63,0
71	Zwierzyniec	lubelskie	60,0
71	Nowe Miasteczko	lubuskie	60,0
71	Małomice	lubuskie	60,0
71	Nowy Wiśnicz	małopolskie	60,0
71	Piława	mazowieckie	60,0
71	Tarczyn	mazowieckie	60,0
71	Żuromin	mazowieckie	60,0
71	Wieleń	wielkopolskie	60,0
71	Bobolice	zachodniopomorskie	60,0
71	Łaszczów	lubelskie	60,0
71	Żabno	małopolskie	60,0
71	Miastko	pomorskie	60,0
71	Zawichost	świętokrzyskie	60,0
71	Pyrzyce	zachodniopomorskie	60,0
85	Białogard	zachodniopomorskie	59,5
86	Bełchatów	łódzkie	58,7
87	Góra	dolnośląskie	56,7
87	Chorzele	mazowieckie	56,7
87	Pilzno	podkarpackie	56,7
87	Kępice	pomorskie	56,7
87	Wielichowo	wielkopolskie	56,7
87	Tuchów	małopolskie	56,7
93	Wyrzysk	wielkopolskie	53,3
94	Garwolin	mazowieckie	50,0
95	Ożarów	świętokrzyskie	36,7
96	Polanica-Zdrój	dolnośląskie	33,3

2018	Miasto	Województwo	Wskaźnik feminizacji
96	Lądek-Zdrój	dolnośląskie	33,3
96	Wiązów	dolnośląskie	33,3
96	Nieszawa	kujawsko-pomorskie	33,3
96	Gozdnica	lubuskie	33,3
96	Krynica-Zdrój	małopolskie	33,3
96	Kałużyn	mazowieckie	33,3
96	Siewierz	śląskie	33,3
96	Zduny	wielkopolskie	33,3
96	Chocz	wielkopolskie	33,3
96	Obrzycko	wielkopolskie	33,3
107	Mieroszów	dolnośląskie	30,0
107	Złoczew	łódzkie	30,0
107	Słomniki	małopolskie	30,0
107	Łochów	mazowieckie	30,0
107	Paczków	opolskie	30,0
107	Krynica Morska	pomorskie	30,0
107	Sośnicowice	śląskie	30,0
107	Łazy	śląskie	30,0
107	Chmielnik	świętokrzyskie	30,0
107	Frombork	warmińsko-mazurskie	30,0
107	Lipiany	zachodniopomorskie	30,0
118	Gorlice	małopolskie	28,6
119	Piaseczno	mazowieckie	28,3
120	Świeradów-Zdrój	dolnośląskie	26,7
120	Międzybórz	dolnośląskie	26,7
120	Żmigród	dolnośląskie	26,7
120	Jedlina-Zdrój	dolnośląskie	26,7
120	Szczawno-Zdrój	dolnośląskie	26,7
120	Aleksandrów Kujawski	kujawsko-pomorskie	26,7
120	Radziejów	kujawsko-pomorskie	26,7
120	Lubycza Królewska	lubelskie	26,7
120	Włodawa	lubelskie	26,7
120	Cybinka	lubuskie	26,7
120	Kargowa	lubuskie	26,7
120	Sława	lubuskie	26,7
120	Bobowa	małopolskie	26,7
120	Podkowa Leśna	mazowieckie	26,7
120	Baborów	opolskie	26,7
120	Kolonowskie	opolskie	26,7
120	Czarna Białostocka	podlaskie	26,7
120	Łeba	pomorskie	26,7
120	Sławków	śląskie	26,7
120	Bodzentyn	świętokrzyskie	26,7
120	Kunów	świętokrzyskie	26,7
120	Pieniężno	warmińsko-mazurskie	26,7
120	Kisielice	warmińsko-mazurskie	26,7
120	Kłodawa	wielkopolskie	26,7
120	Grabów nad Prosną	wielkopolskie	26,7

2018	Miasto	Województwo	Wskaźnik feminizacji
120	Miejska Górka	wielkopolskie	26,7
120	Krajenka	wielkopolskie	26,7
120	Karlıno	zachodniopomorskie	26,7
120	Kalisz Pomorski	zachodniopomorskie	26,7
120	Moryń	zachodniopomorskie	26,7
120	Dziwnów	zachodniopomorskie	26,7
120	Biały Bór	zachodniopomorskie	26,7
120	Świdwin	zachodniopomorskie	26,7
120	Tuczno	zachodniopomorskie	26,7
154	Siechnice	dolnośląskie	26,2
154	Nowy Dwór Mazowiecki	mazowieckie	26,2
154	Czeladź	śląskie	26,2
157	Mogilno	kujawsko-pomorskie	23,8
157	Góra Kalwaria	mazowieckie	23,8
157	Płońsk	mazowieckie	23,8
157	Błonie	mazowieckie	23,8
157	Hajnówka	podlaskie	23,8
157	Lubliniec	śląskie	23,8
157	Mikołów	śląskie	23,8
157	Bartoszyce	warmińsko-mazurskie	23,8
157	Wałcz	zachodniopomorskie	23,8
166	Bolków	dolnośląskie	23,3
166	Bierutów	dolnośląskie	23,3
166	Sobótka	dolnośląskie	23,3
166	Łasin	kujawsko-pomorskie	23,3
166	Radzyń Chełmiński	kujawsko-pomorskie	23,3
166	Kcynia	kujawsko-pomorskie	23,3
166	Janowiec Wielkopolski	kujawsko-pomorskie	23,3
166	Rejowiec	lubelskie	23,3
166	Czerwieńsk	lubuskie	23,3
166	Żychlin	łódzkie	23,3
166	Bukowno	małopolskie	23,3
166	Gostynin	mazowieckie	23,3
166	Sanniki	mazowieckie	23,3
166	Łosice	mazowieckie	23,3
166	Józefów	mazowieckie	23,3
166	Węgrów	mazowieckie	23,3
166	Korfantów	opolskie	23,3
166	Ujazd	opolskie	23,3
166	Brzostek	podkarpackie	23,3
166	Tyczyn	podkarpackie	23,3
166	Michałow	podlaskie	23,3
166	Debrzno	pomorskie	23,3
166	Nowy Staw	pomorskie	23,3
166	Wojkowice	śląskie	23,3
166	Poręba	śląskie	23,3
166	Biszynek	warmińsko-mazurskie	23,3
166	Korsze	warmińsko-mazurskie	23,3

MIASTA

2018	Miasto	Województwo	Wskaźnik feminizacji
166	Barczewo	warmińsko-mazurskie	23,3
166	Dobre Miasto	warmińsko-mazurskie	23,3
166	Miłomłyn	warmińsko-mazurskie	23,3
166	Węgorzewo	warmińsko-mazurskie	23,3
166	Margonin	wielkopolskie	23,3
166	Czerniejewo	wielkopolskie	23,3
166	Krzywiń	wielkopolskie	23,3
166	Zbąszyń	wielkopolskie	23,3
166	Bojanowo	wielkopolskie	23,3
166	Jastrowie	wielkopolskie	23,3
166	Maszewo	zachodniopomorskie	23,3
166	Stepnica	zachodniopomorskie	23,3
166	Trzebiatów	zachodniopomorskie	23,3
166	Kamień Pomorski	zachodniopomorskie	23,3
166	Międzydroje	zachodniopomorskie	23,3
166	Nowe Warpno	zachodniopomorskie	23,3
166	Barwice	zachodniopomorskie	23,3
166	Łobez	zachodniopomorskie	23,3
211	Pabianice	łódzkie	21,7
211	Piła	wielkopolskie	21,7
213	Jawor	dolnośląskie	21,4
213	Konstancin-Jeziorna	mazowieckie	21,4
213	Sochaczew	mazowieckie	21,4
213	Radzymin	mazowieckie	21,4
213	Reda	pomorskie	21,4
213	Myszków	śląskie	21,4
213	Rydultowy	śląskie	21,4
213	Pleszew	wielkopolskie	21,4
221	Niemcza	dolnośląskie	20,0
221	Duszynki-Zdrój	dolnośląskie	20,0
221	Szczytna	dolnośląskie	20,0
221	Leśna	dolnośląskie	20,0
221	Ścinawa	dolnośląskie	20,0
221	Żarów	dolnośląskie	20,0
221	Głuszycza	dolnośląskie	20,0
221	Wojcieszów	dolnośląskie	20,0
221	Chełmno	kujawsko-pomorskie	20,0
221	Golub-Dobrzyń	kujawsko-pomorskie	20,0
221	Więcbork	kujawsko-pomorskie	20,0
221	Wąbrzeźno	kujawsko-pomorskie	20,0
221	Kowal	kujawsko-pomorskie	20,0
221	Łabiszyn	kujawsko-pomorskie	20,0
221	Annopol	lubelskie	20,0
221	Bełżyce	lubelskie	20,0
221	Krosno Odrzańskie	lubuskie	20,0
221	Trzciel	lubuskie	20,0
221	Słubice	lubuskie	20,0
221	Torzyn	lubuskie	20,0

2018	Miasto	Województwo	Wskaźnik feminizacji
221	Nowogród Bobrzański	lubuskie	20,0
221	Konstantynów Łódzki	łódzkie	20,0
221	Głowno	łódzkie	20,0
221	Chełmek	małopolskie	20,0
221	Nowe Brzesko	małopolskie	20,0
221	Zakliczyn	małopolskie	20,0
221	Białobrzegi	mazowieckie	20,0
221	Kosów Lacki	mazowieckie	20,0
221	Zielonka	mazowieckie	20,0
221	Grodków	opolskie	20,0
221	Zawadzkie	opolskie	20,0
221	Dukla	podkarpackie	20,0
221	Rudnik nad Sanem	podkarpackie	20,0
221	Błażowa	podkarpackie	20,0
221	Suraż	podlaskie	20,0
221	Zabłudów	podlaskie	20,0
221	Ciechanowiec	podlaskie	20,0
221	Prabuty	pomorskie	20,0
221	Hel	pomorskie	20,0
221	Czarna Woda	pomorskie	20,0
221	Pelplin	pomorskie	20,0
221	Żarki	śląskie	20,0
221	Daleszyce	świętokrzyskie	20,0
221	Połaniec	świętokrzyskie	20,0
221	Ryn	warmińsko-mazurskie	20,0
221	Susz	warmińsko-mazurskie	20,0
221	Zalewo	warmińsko-mazurskie	20,0
221	Reszel	warmińsko-mazurskie	20,0
221	Miłakowo	warmińsko-mazurskie	20,0
221	Orzysz	warmińsko-mazurskie	20,0
221	Pasym	warmińsko-mazurskie	20,0
221	Gołdap	warmińsko-mazurskie	20,0
221	Chodzież	wielkopolskie	20,0
221	Grodzisk Wielkopolski	wielkopolskie	20,0
221	Jaraczewo	wielkopolskie	20,0
221	Sulmierzyce	wielkopolskie	20,0
221	Lwówek	wielkopolskie	20,0
221	Wysoka	wielkopolskie	20,0
221	Murowana Goślina	wielkopolskie	20,0
221	Jutrosin	wielkopolskie	20,0
221	Pyzdry	wielkopolskie	20,0
221	Tychowo	zachodniopomorskie	20,0
221	Pelczyce	zachodniopomorskie	20,0
221	Recz	zachodniopomorskie	20,0
221	Płoty	zachodniopomorskie	20,0
221	Sławno	zachodniopomorskie	20,0
221	Chociwel	zachodniopomorskie	20,0
221	Dobra	zachodniopomorskie	20,0

2018	Miasto	Województwo	Wskaźnik feminizacji
289	Wołów	dolnośląskie	19,1
289	Kąty Wrocławskie	dolnośląskie	19,1
289	Ząbkowice Śląskie	dolnośląskie	19,1
289	Zgorzelec	dolnośląskie	19,1
289	Puławy	lubelskie	19,1
289	Wschowa	lubuskie	19,1
289	Stary Sącz	małopolskie	19,1
289	Niepołomice	małopolskie	19,1
289	Piastów	mazowieckie	19,1
289	Jarosław	podkarpackie	19,1
289	Jasło	podkarpackie	19,1
289	Boguchwała	podkarpackie	19,1
289	Sanok	podkarpackie	19,1
289	Grajewo	podlaskie	19,1
289	Rumia	pomorskie	19,1
289	Zawiercie	śląskie	19,1
289	Kórnik	wielkopolskie	19,1
289	Swarzędz	wielkopolskie	19,1
307	Tomaszów Mazowiecki	łódzkie	17,4
307	Pszczyna	śląskie	17,4
307	Racibórz	śląskie	17,4
307	Stargard Szczeciński	zachodniopomorskie	17,4
311	Piława Górna	dolnośląskie	16,7
311	Karpacz	dolnośląskie	16,7
311	Szklarska Poręba	dolnośląskie	16,7
311	Kamienna Góra	dolnośląskie	16,7
311	Nowa Ruda	dolnośląskie	16,7
311	Międzylesie	dolnośląskie	16,7
311	Chojnów	dolnośląskie	16,7
311	Lubomierz	dolnośląskie	16,7
311	Milicz	dolnośląskie	16,7
311	Przemków	dolnośląskie	16,7
311	Jaworzyna Śląska	dolnośląskie	16,7
311	Strzegom	dolnośląskie	16,7
311	Brzeg Dolny	dolnośląskie	16,7
311	Zawidów	dolnośląskie	16,7
311	Świerzawa	dolnośląskie	16,7
311	Jabłonowo Pomorskie	kujawsko-pomorskie	16,7
311	Skępe	kujawsko-pomorskie	16,7
311	Nakło nad Notecią	kujawsko-pomorskie	16,7
311	Szubin	kujawsko-pomorskie	16,7
311	Sępólno Krajeńskie	kujawsko-pomorskie	16,7
311	Nowe	kujawsko-pomorskie	16,7
311	Tuchola	kujawsko-pomorskie	16,7
311	Brześć Kujawski	kujawsko-pomorskie	16,7
311	Chodecz	kujawsko-pomorskie	16,7
311	Izbica Kujawska	kujawsko-pomorskie	16,7
311	Terespol	lubelskie	16,7

2018	Miasto	Województwo	Wskaźnik feminizacji
311	Józefów	lubelskie	16,7
311	Rejowiec Fabryczny	lubelskie	16,7
311	Kraśnik	lubelskie	16,7
311	Ostrów Lubelski	lubelskie	16,7
311	Poniatowa	lubelskie	16,7
311	Kazimierz Dolny	lubelskie	16,7
311	Kostrzyn nad Odrą	lubuskie	16,7
311	Witnica	lubuskie	16,7
311	Ośno Lubuskie	lubuskie	16,7
311	Lubniewice	lubuskie	16,7
311	Jasień	lubuskie	16,7
311	Zelów	łódzkie	16,7
311	Pajęczno	łódzkie	16,7
311	Wolbórz	łódzkie	16,7
311	Uniejów	łódzkie	16,7
311	Kamieńsk	łódzkie	16,7
311	Bochnia	małopolskie	16,7
311	Brzesko	małopolskie	16,7
311	Nowy Targ	małopolskie	16,7
311	Rabka-Zdrój	małopolskie	16,7
311	Sucha Beskidzka	małopolskie	16,7
311	Maków Podhalański	małopolskie	16,7
311	Wyśmierzyce	mazowieckie	16,7
311	Milanówek	mazowieckie	16,7
311	Nowe Miasto nad Pilicą	mazowieckie	16,7
311	Warka	mazowieckie	16,7
311	Serock	mazowieckie	16,7
311	Karczew	mazowieckie	16,7
311	Brwinów	mazowieckie	16,7
311	Przysucha	mazowieckie	16,7
311	Mordy	mazowieckie	16,7
311	Szydłowiec	mazowieckie	16,7
311	Biezuń	mazowieckie	16,7
311	Gorzów Śląski	opolskie	16,7
311	Biała	opolskie	16,7
311	Ustrzyki Dolne	podkarpackie	16,7
311	Głogów Małopolski	podkarpackie	16,7
311	Augustów	podlaskie	16,7
311	Lipsk	podlaskie	16,7
311	Choroszcz	podlaskie	16,7
311	Łapy	podlaskie	16,7
311	Kleszczele	podlaskie	16,7
311	Jedwabne	podlaskie	16,7
311	Nowogród	podlaskie	16,7
311	Mońki	podlaskie	16,7
311	Sejny	podlaskie	16,7
311	Zambrów	podlaskie	16,7
311	Czersk	pomorskie	16,7

MIASTA

2018	Miasto	Województwo	Wskaźnik feminizacji
311	Kartuzy	pomorskie	16,7
311	Nowy Dwór Gdański	pomorskie	16,7
311	Jastarnia	pomorskie	16,7
311	Ustka	pomorskie	16,7
311	Skórcz	pomorskie	16,7
311	Skarszewy	pomorskie	16,7
311	Gniew	pomorskie	16,7
311	Szczyrk	śląskie	16,7
311	Skoczów	śląskie	16,7
311	Toszek	śląskie	16,7
311	Krzepice	śląskie	16,7
311	Woźniki	śląskie	16,7
311	Bieruń	śląskie	16,7
311	Imielin	śląskie	16,7
311	Pilica	śląskie	16,7
311	Busko-Zdrój	świętokrzyskie	16,7
311	Chęciny	świętokrzyskie	16,7
311	Radoszyce	świętokrzyskie	16,7
311	Suchedniów	świętokrzyskie	16,7
311	Górowo Iławeckie	warmińsko-mazurskie	16,7
311	Biskupiec	warmińsko-mazurskie	16,7
311	Czarnków	wielkopolskie	16,7
311	Krzyż Wielkopolski	wielkopolskie	16,7
311	Pogorzela	wielkopolskie	16,7
311	Poniec	wielkopolskie	16,7
311	Golina	wielkopolskie	16,7
311	Sompolno	wielkopolskie	16,7
311	Opalenica	wielkopolskie	16,7
311	Oborniki	wielkopolskie	16,7
311	Raszków	wielkopolskie	16,7
311	Puszczycowo	wielkopolskie	16,7
311	Stęszew	wielkopolskie	16,7
311	Słupca	wielkopolskie	16,7
311	Szamotuły	wielkopolskie	16,7
311	Gołańcz	wielkopolskie	16,7
311	Okonek	wielkopolskie	16,7
311	Drawno	zachodniopomorskie	16,7
311	Czaplinek	zachodniopomorskie	16,7
311	Drawsko Pomorskie	zachodniopomorskie	16,7
311	Złocieniec	zachodniopomorskie	16,7
311	Goleniów	zachodniopomorskie	16,7
311	Mieszkowice	zachodniopomorskie	16,7
311	Gościno	zachodniopomorskie	16,7
311	Polanów	zachodniopomorskie	16,7
311	Darłowo	zachodniopomorskie	16,7
311	Szczecinek	zachodniopomorskie	16,7
311	Człopa	zachodniopomorskie	16,7
432	Zgierz	łódzkie	15,2

2018	Miasto	Województwo	Wskaźnik feminizacji
432	Stalowa Wola	podkarpackie	15,2
434	Kłodzko	dolnośląskie	14,3
434	Olawa	dolnośląskie	14,3
434	Trzebnica	dolnośląskie	14,3
434	Koronowo	kujawsko-pomorskie	14,3
434	Łęczna	lubelskie	14,3
434	Ryki	lubelskie	14,3
434	Sulechów	lubuskie	14,3
434	Kutno	łódzkie	14,3
434	Opoczno	łódzkie	14,3
434	Chrzanów	małopolskie	14,3
434	Trzebinia	małopolskie	14,3
434	Brzeszcze	małopolskie	14,3
434	Kęty	małopolskie	14,3
434	Wadowice	małopolskie	14,3
434	Ciechanów	mazowieckie	14,3
434	Grodzisk Mazowiecki	mazowieckie	14,3
434	Mińsk Mazowiecki	mazowieckie	14,3
434	Ożarów Mazowiecki	mazowieckie	14,3
434	Marki	mazowieckie	14,3
434	Żyrardów	mazowieckie	14,3
434	Strzelce Opolskie	opolskie	14,3
434	Dębica	podkarpackie	14,3
434	Bielsk Podlaski	podlaskie	14,3
434	Bytów	pomorskie	14,3
434	Kościerzyna	pomorskie	14,3
434	Starogard Gdański	pomorskie	14,3
434	Kłobuck	śląskie	14,3
434	Giżycko	warmińsko-mazurskie	14,3
434	Olecko	warmińsko-mazurskie	14,3
434	Szczytno	warmińsko-mazurskie	14,3
434	Jarocin	wielkopolskie	14,3
434	Koło	wielkopolskie	14,3
434	Kościan	wielkopolskie	14,3
434	Mosina	wielkopolskie	14,3
434	Turek	wielkopolskie	14,3
434	Choszczno	zachodniopomorskie	14,3
470	Wąsosz	dolnośląskie	13,3
470	Piechowice	dolnośląskie	13,3
470	Radków	dolnośląskie	13,3
470	Olszyna	dolnośląskie	13,3
470	Mirsk	dolnośląskie	13,3
470	Wleń	dolnośląskie	13,3
470	Twardogóra	dolnośląskie	13,3
470	Węgliń	dolnośląskie	13,3
470	Złotoryja	dolnośląskie	13,3
470	Janikowo	kujawsko-pomorskie	13,3
470	Kruszwica	kujawsko-pomorskie	13,3

2018	Miasto	Województwo	Wskaźnik feminizacji
470	Pakość	kujawsko-pomorskie	13,3
470	Lipno	kujawsko-pomorskie	13,3
470	Dobrzyń nad Wisłą	kujawsko-pomorskie	13,3
470	Strzelno	kujawsko-pomorskie	13,3
470	Kamień Krajeński	kujawsko-pomorskie	13,3
470	Chelmża	kujawsko-pomorskie	13,3
470	Lubraniec	kujawsko-pomorskie	13,3
470	Barcin	kujawsko-pomorskie	13,3
470	Międzyrzec Podlaski	lubelskie	13,3
470	Frampol	lubelskie	13,3
470	Modliborzyce	lubelskie	13,3
470	Stoczek Łukowski	lubelskie	13,3
470	Opole Lubelskie	lubelskie	13,3
470	Szczerzeszyn	lubelskie	13,3
470	Gubin	lubuskie	13,3
470	Bytom Odrzański	lubuskie	13,3
470	Strzelce Krajeńskie	lubuskie	13,3
470	Sulęcín	lubuskie	13,3
470	Iłowa	lubuskie	13,3
470	Lubsko	lubuskie	13,3
470	Łęczyca	łódzkie	13,3
470	Tuszyn	łódzkie	13,3
470	Drzewica	łódzkie	13,3
470	Rawa Mazowiecka	łódzkie	13,3
470	Ozorków	łódzkie	13,3
470	Czchów	małopolskie	13,3
470	Skała	małopolskie	13,3
470	Dobczyce	małopolskie	13,3
470	Piwniczna-Zdrój	małopolskie	13,3
470	Zator	małopolskie	13,3
470	Jordanów	małopolskie	13,3
470	Wojnicz	małopolskie	13,3
470	Głinojeck	mazowieckie	13,3
470	Żelechów	mazowieckie	13,3
470	Różan	mazowieckie	13,3
470	Mrozy	mazowieckie	13,3
470	Sulejówek	mazowieckie	13,3
470	Zakroczym	mazowieckie	13,3
470	Drobin	mazowieckie	13,3
470	Gąbin	mazowieckie	13,3
470	Iłża	mazowieckie	13,3
470	Skaryszew	mazowieckie	13,3
470	Wolczyn	opolskie	13,3
470	Gogolin	opolskie	13,3
470	Ozimek	opolskie	13,3
470	Radymno	podkarpackie	13,3
470	Łańcut	podkarpackie	13,3
470	Kańczuga	podkarpackie	13,3

2018	Miasto	Województwo	Wskaźnik feminizacji
470	Sieniawa	podkarpackie	13,3
470	Supraśl	podlaskie	13,3
470	Tykocin	podlaskie	13,3
470	Brańsk	podlaskie	13,3
470	Rajgród	podlaskie	13,3
470	Siemiatycze	podlaskie	13,3
470	Drohiczyn	podlaskie	13,3
470	Sztum	pomorskie	13,3
470	Ustroń	śląskie	13,3
470	Koniecpol	śląskie	13,3
470	Pyskowice	śląskie	13,3
470	Krzanowice	śląskie	13,3
470	Kuźnia Raciborska	śląskie	13,3
470	Kalety	śląskie	13,3
470	Pszów	śląskie	13,3
470	Szczekociny	śląskie	13,3
470	Działoszyce	świętokrzyskie	13,3
470	Pasłęk	warmińsko-mazurskie	13,3
470	Lidzbark Warmiński	warmińsko-mazurskie	13,3
470	KłECKO	wielkopolskie	13,3
470	Trzemeszno	wielkopolskie	13,3
470	Krobia	wielkopolskie	13,3
470	Żerków	wielkopolskie	13,3
470	Dąbie	wielkopolskie	13,3
470	Rychwał	wielkopolskie	13,3
470	Osieczna	wielkopolskie	13,3
470	Sieraków	wielkopolskie	13,3
470	Odolanów	wielkopolskie	13,3
470	Buk	wielkopolskie	13,3
470	Pobiedziska	wielkopolskie	13,3
470	Książ Wielkopolski	wielkopolskie	13,3
470	Miłosław	wielkopolskie	13,3
470	Cedynia	zachodniopomorskie	13,3
470	Trzcińsko-Zdrój	zachodniopomorskie	13,3
470	Golczewo	zachodniopomorskie	13,3
470	Sianów	zachodniopomorskie	13,3
470	Myślibórz	zachodniopomorskie	13,3
470	Mirosławiec	zachodniopomorskie	13,3
470	Resko	zachodniopomorskie	13,3
568	Wieliczka	małopolskie	13,0
568	Legionowo	mazowieckie	13,0
568	Nysa	opolskie	13,0
568	Ostrowiec Świętokrzyski	świętokrzyskie	13,0
572	Jelcz-Laskowice	dolnośląskie	11,9
572	Polkowice	dolnośląskie	11,9
572	Świebodzice	dolnośląskie	11,9
572	Brodnica	kujawsko-pomorskie	11,9
572	Żnin	kujawsko-pomorskie	11,9

MIASTA

2018	Miasto	Województwo	Wskaźnik feminizacji
572	Lubartów	lubelskie	11,9
572	Świebodzin	lubuskie	11,9
572	Radomsko	łódzkie	11,9
572	Sieradz	łódzkie	11,9
572	Zduńska Wola	łódzkie	11,9
572	Aleksandrów Łódzki	łódzkie	11,9
572	Libiąż	małopolskie	11,9
572	Dąbrowa Tarnowska	małopolskie	11,9
572	Skawina	małopolskie	11,9
572	Myślenice	małopolskie	11,9
572	Andrychów	małopolskie	11,9
572	Grójec	mazowieckie	11,9
572	Ostrów Mazowiecka	mazowieckie	11,9
572	Otwock	mazowieckie	11,9
572	Brzeg	opolskie	11,9
572	Namysłów	opolskie	11,9
572	Prudnik	opolskie	11,9
572	Kolbuszowa	podkarpackie	11,9
572	Strzyżów	podkarpackie	11,9
572	Kwidzyn	pomorskie	11,9
572	Lębork	pomorskie	11,9
572	Malbork	pomorskie	11,9
572	Orzesze	śląskie	11,9
572	Końskie	świętokrzyskie	11,9
572	Pińczów	świętokrzyskie	11,9
572	Starachowice	świętokrzyskie	11,9
572	Iława	warmińsko-mazurskie	11,9
572	Krotoszyn	wielkopolskie	11,9
572	Ostrzeszów	wielkopolskie	11,9
572	Śrem	wielkopolskie	11,9
572	Wągrowiec	wielkopolskie	11,9
572	Gryfice	zachodniopomorskie	11,9
572	Gryfino	zachodniopomorskie	11,9
572	Police	zachodniopomorskie	11,9
611	Lubin	dolnośląskie	10,9
611	Inowrocław	kujawsko-pomorskie	10,9
611	Pruszków	mazowieckie	10,9
611	Mielec	podkarpackie	10,9
611	Tczew	pomorskie	10,9
611	Będzin	śląskie	10,9
617	Nowogrodzic	dolnośląskie	10,0
617	Stronie Śląskie	dolnośląskie	10,0
617	Syców	dolnośląskie	10,0
617	Chocianów	dolnośląskie	10,0
617	Środa Śląska	dolnośląskie	10,0
617	Oborniki Śląskie	dolnośląskie	10,0
617	Boguszów-Gorce	dolnośląskie	10,0
617	Ziębice	dolnośląskie	10,0

2018	Miasto	Województwo	Wskaźnik feminizacji
617	Górzno	kujawsko-pomorskie	10,0
617	Kowalewo Pomorskie	kujawsko-pomorskie	10,0
617	Lubień Kujawski	kujawsko-pomorskie	10,0
617	Siedliszcze	lubelskie	10,0
617	Janów Lubelski	lubelskie	10,0
617	Krasnystaw	lubelskie	10,0
617	Urzędów	lubelskie	10,0
617	Józefów nad Wisłą	lubelskie	10,0
617	Parczew	lubelskie	10,0
617	Radzyń Podlaski	lubelskie	10,0
617	Tomaszów Lubelski	lubelskie	10,0
617	Tyszowce	lubelskie	10,0
617	Krasnobród	lubelskie	10,0
617	Skwierzyna	lubuskie	10,0
617	Kożuchów	lubuskie	10,0
617	Rzepin	lubuskie	10,0
617	Zbąszynek	lubuskie	10,0
617	Babimost	lubuskie	10,0
617	Łęknica	lubuskie	10,0
617	Rzgów	łódzkie	10,0
617	Przedbórz	łódzkie	10,0
617	Warta	łódzkie	10,0
617	Szadek	łódzkie	10,0
617	Szczucin	małopolskie	10,0
617	Biecz	małopolskie	10,0
617	Miechów	małopolskie	10,0
617	Sułkowice	małopolskie	10,0
617	Szczawnica	małopolskie	10,0
617	Ciężkowice	małopolskie	10,0
617	Ryglice	małopolskie	10,0
617	Mogielnica	mazowieckie	10,0
617	Halinów	mazowieckie	10,0
617	Brok	mazowieckie	10,0
617	Raciąż	mazowieckie	10,0
617	Przasnysz	mazowieckie	10,0
617	Pionki	mazowieckie	10,0
617	Mszczonów	mazowieckie	10,0
617	Lewin Brzeski	opolskie	10,0
617	Otmuchów	opolskie	10,0
617	Dobrodzień	opolskie	10,0
617	Praszka	opolskie	10,0
617	Tułowice	opolskie	10,0
617	Leńnica	opolskie	10,0
617	Lubaczów	podkarpackie	10,0
617	Narol	podkarpackie	10,0
617	Ulanów	podkarpackie	10,0
617	Przeworsk	podkarpackie	10,0
617	Dynów	podkarpackie	10,0

2018	Miasto	Województwo	Wskaźnik feminizacji
617	Zagórz	podkarpackie	10,0
617	Zaklików	podkarpackie	10,0
617	Baranów Sandomierski	podkarpackie	10,0
617	Lesko	podkarpackie	10,0
617	Wasilków	podlaskie	10,0
617	Szczuczyn	podlaskie	10,0
617	Knyszyn	podlaskie	10,0
617	Wysokie Mazowieckie	podlaskie	10,0
617	Brusy	pomorskie	10,0
617	Człuchów	pomorskie	10,0
617	Władysławowo	pomorskie	10,0
617	Wilamowice	śląskie	10,0
617	Koziegłowy	śląskie	10,0
617	Miasteczko Śląskie	śląskie	10,0
617	Radzionków	śląskie	10,0
617	Stopnica	świętokrzyskie	10,0
617	Małogoszcz	świętokrzyskie	10,0
617	Sędziszów	świętokrzyskie	10,0
617	Łagów	świętokrzyskie	10,0
617	Opatów	świętokrzyskie	10,0
617	Wąchock	świętokrzyskie	10,0
617	Lidzbark	warmińsko-mazurskie	10,0
617	Ruciane-Nida	warmińsko-mazurskie	10,0
617	Szamocin	wielkopolskie	10,0
617	Borek Wielkopolski	wielkopolskie	10,0
617	Rakoniewice	wielkopolskie	10,0
617	Przedecz	wielkopolskie	10,0
617	Kleczew	wielkopolskie	10,0
617	Ślesin	wielkopolskie	10,0
617	Czempień	wielkopolskie	10,0
617	Rydzyna	wielkopolskie	10,0
617	Rogoźno	wielkopolskie	10,0
617	Łobżenica	wielkopolskie	10,0
617	Ujście	wielkopolskie	10,0
617	Dobrzyca	wielkopolskie	10,0
617	Kostrzyn	wielkopolskie	10,0
617	Ostroróg	wielkopolskie	10,0
617	Dobra	wielkopolskie	10,0
617	Tuliszków	wielkopolskie	10,0
617	Skoki	wielkopolskie	10,0
617	Złotów	wielkopolskie	10,0
617	Barlinek	zachodniopomorskie	10,0
617	Dębno	zachodniopomorskie	10,0
617	Ińsko	zachodniopomorskie	10,0
617	Połczyn-Zdrój	zachodniopomorskie	10,0
718	Bielawa	dolnośląskie	9,5
718	Dzierżoniów	dolnośląskie	9,5
718	Lubań	dolnośląskie	9,5

2018	Miasto	Województwo	Wskaźnik feminizacji
718	Nowa Sól	lubuskie	9,5
718	Szprotawa	lubuskie	9,5
718	Koluszki	łódzkie	9,5
718	Krzyszowice	małopolskie	9,5
718	Olkusz	małopolskie	9,5
718	Wolbrom	małopolskie	9,5
718	Oświęcim	małopolskie	9,5
718	Zakopane	małopolskie	9,5
718	Wyszków	mazowieckie	9,5
718	Brzozów	podkarpackie	9,5
718	Chojnice	pomorskie	9,5
718	Żukowo	pomorskie	9,5
718	Czechowice-Dziedzice	śląskie	9,5
718	Wodzisław Śląski	śląskie	9,5
718	Sandomierz	świętokrzyskie	9,5
718	Staszów	świętokrzyskie	9,5
718	Działdowo	warmińsko-mazurskie	9,5
718	Mragowo	warmińsko-mazurskie	9,5
718	Ostróda	warmińsko-mazurskie	9,5
718	Pisz	warmińsko-mazurskie	9,5
718	Kępno	wielkopolskie	9,5
718	Środa Wielkopolska	wielkopolskie	9,5
743	Głogów	dolnośląskie	8,7
743	Tarnowskie Góry	śląskie	8,7
743	Gniezno	wielkopolskie	8,7
746	Bolesławiec	dolnośląskie	7,1
746	Bogatynia	dolnośląskie	7,1
746	Świecie	kujawsko-pomorskie	7,1
746	Łuków	lubelskie	7,1
746	Świdnik	lubelskie	7,1
746	Międzyrzecz	lubuskie	7,1
746	Żagań	lubuskie	7,1
746	Łask	łódzkie	7,1
746	Kozienice	mazowieckie	7,1
746	Mława	mazowieckie	7,1
746	Głubczyce	opolskie	7,1
746	Krapkowice	opolskie	7,1
746	Głuchołazy	opolskie	7,1
746	Nowa Sarzyna	podkarpackie	7,1
746	Nisko	podkarpackie	7,1
746	Ropczyce	podkarpackie	7,1
746	Pruszcz Gdański	pomorskie	7,1
746	Wejherowo	pomorskie	7,1
746	Łaziska Górne	śląskie	7,1
746	Czerwonka-Leszczyny	śląskie	7,1
746	Jędrzejów	świętokrzyskie	7,1
746	Kętrzyn	warmińsko-mazurskie	7,1
746	Morąg	warmińsko-mazurskie	7,1

MIASTA

2018	Miasto	Województwo	Wskaźnik feminizacji
746	Trzcianka	wielkopolskie	7,1
746	Gostyń	wielkopolskie	7,1
746	Rawicz	wielkopolskie	7,1
746	Wolsztyn	wielkopolskie	7,1
746	Nowogard	zachodniopomorskie	7,1
774	Prusice	dolnośląskie	6,7
774	Pieńsk	dolnośląskie	6,7
774	Ciechocinek	kujawsko-pomorskie	6,7
774	Gniewkowo	kujawsko-pomorskie	6,7
774	Rypin	kujawsko-pomorskie	6,7
774	Tarnogród	lubelskie	6,7
774	Nałęczów	lubelskie	6,7
774	Poddębice	łódzkie	6,7
774	Biała Rawska	łódzkie	6,7
774	Błaszki	łódzkie	6,7
774	Wieruszów	łódzkie	6,7
774	Limanowa	małopolskie	6,7
774	Grybów	małopolskie	6,7
774	Muszyna	małopolskie	6,7
774	Proszowice	małopolskie	6,7
774	Kalwaria Zebrzydowska	małopolskie	6,7
774	Lipsko	mazowieckie	6,7
774	Sierpc	mazowieckie	6,7
774	Sokołów Podlaski	mazowieckie	6,7
774	Tłuszcz	mazowieckie	6,7
774	Zwoleń	mazowieckie	6,7
774	Prószków	opolskie	6,7
774	Głogówek	opolskie	6,7
774	Pruchnik	podkarpackie	6,7
774	Kołaczyce	podkarpackie	6,7
774	Iwonicz-Zdrój	podkarpackie	6,7
774	Cieszanów	podkarpackie	6,7
774	Oleszyce	podkarpackie	6,7
774	Radomyśl Wielki	podkarpackie	6,7
774	Nowa Dęba	podkarpackie	6,7
774	Kolno	podlaskie	6,7
774	Goniądz	podlaskie	6,7
774	Suchowola	podlaskie	6,7
774	Szepietowo	podlaskie	6,7
774	Czarne	pomorskie	6,7
774	Wisła	śląskie	6,7
774	Skalbmierz	świętokrzyskie	6,7
774	Morawica	świętokrzyskie	6,7
774	Lubawa	warmińsko-mazurskie	6,7
774	Orneta	warmińsko-mazurskie	6,7
774	Mikołajki	warmińsko-mazurskie	6,7
774	Nowe Miasto Lubawskie	warmińsko-mazurskie	6,7
774	Jeżiorany	warmińsko-mazurskie	6,7

2018	Miasto	Województwo	Wskaźnik feminizacji
774	Olsztynek	warmińsko-mazurskie	6,7
774	Opatówek	wielkopolskie	6,7
774	Koźmin Wielkopolski	wielkopolskie	6,7
774	Nowe Skalmierzyce	wielkopolskie	6,7
774	Mikstat	wielkopolskie	6,7
774	Zagórów	wielkopolskie	6,7
774	Pniewy	wielkopolskie	6,7
774	Wronki	wielkopolskie	6,7
825	Elk	warmińsko-mazurskie	6,5
826	Oleśnica	dolnośląskie	4,8
826	Biłgoraj	lubelskie	4,8
826	Łowicz	łódzkie	4,8
826	Pułtusk	mazowieckie	4,8
826	Kluczbork	opolskie	4,8
826	Sędziszów Małopolski	podkarpackie	4,8
826	Żywiec	śląskie	4,8
826	Skarżysko-Kamienna	świętokrzyskie	4,8
826	Nowy Tomyśl	wielkopolskie	4,8
826	Września	wielkopolskie	4,8
836	Gryfów Śląski	dolnośląskie	3,3
836	Bardo	dolnośląskie	3,3
836	Mrocza	kujawsko-pomorskie	3,3
836	Piotrków Kujawski	kujawsko-pomorskie	3,3
836	Kock	lubelskie	3,3
836	Bychawa	lubelskie	3,3
836	Piaski	lubelskie	3,3
836	Sulejów	łódzkie	3,3
836	Stryków	łódzkie	3,3
836	Radłów	małopolskie	3,3
836	Maków Mazowiecki	mazowieckie	3,3
836	Nasielsk	mazowieckie	3,3
836	Olesno	opolskie	3,3
836	Rymanów	podkarpackie	3,3
836	Leżajsk	podkarpackie	3,3
836	Sokołów Małopolski	podkarpackie	3,3
836	Dąbrowa Białostocka	podlaskie	3,3
836	Wiślica	świętokrzyskie	3,3
836	Kazimierza Wielka	świętokrzyskie	3,3
836	Osiek	świętokrzyskie	3,3
836	Włoszczowa	świętokrzyskie	3,3
836	Braniewo	warmińsko-mazurskie	3,3
836	Witkowo	wielkopolskie	3,3
836	Kobylin	wielkopolskie	3,3
836	Międzychód	wielkopolskie	3,3
836	Nekla	wielkopolskie	3,3
862	Wieluń	łódzkie	2,4
862	Knurów	śląskie	2,4
862	Nidzica	warmińsko-mazurskie	2,4

	Gmina wiejska	Województwo	Wskaźnik feminizacji
1	Dmosin	łódzkie	86,7
1	Górowo Iławeckie	warmińsko-mazurskie	86,7
3	Jemielno	dolnośląskie	83,3
3	Garbatka-Letnisko	mazowieckie	83,3
3	Michałowice	mazowieckie	83,3
3	Popielów	opolskie	83,3
7	Lubanie	kujawsko-pomorskie	80,0
7	Żmudź	lubelskie	80,0
7	Barciany	warmińsko-mazurskie	80,0
7	Piecki	warmińsko-mazurskie	80,0
7	Widuchowa	zachodniopomorskie	80,0
7	Kołbaskowo	zachodniopomorskie	80,0
7	Rąbino	zachodniopomorskie	80,0
7	Uścimów	lubelskie	80,0
7	Bolesławiec	łódzkie	80,0
7	Stara Dąbrowa	zachodniopomorskie	80,0
17	Pruszcz Gdański	pomorskie	78,6
18	Lewin Kłodzki	dolnośląskie	76,7
18	Zawonia	dolnośląskie	76,7
18	Lniano	kujawsko-pomorskie	76,7
18	Bogdaniec	lubuskie	76,7
18	Trzebiechów	lubuskie	76,7
18	Dąbrowice	łódzkie	76,7
18	Kampinos	mazowieckie	76,7
18	Linia	pomorskie	76,7
18	Dąbrowa Zielona	śląskie	76,7
18	Miłki	warmińsko-mazurskie	76,7
18	Bierzwnik	zachodniopomorskie	76,7
18	Krańczyn	lubelskie	76,7
18	Biskupice	małopolskie	76,7
18	Nowinka	podlaskie	76,7
32	Dobra (Szczecińska)	zachodniopomorskie	76,2
33	Lesznowola	mazowieckie	73,8
34	Wińsko	dolnośląskie	73,3
34	Tomaszów Lubelski	lubelskie	73,3
34	Kutno	łódzkie	73,3
34	Brzeziny	łódzkie	73,3
34	Sękowa	małopolskie	73,3
34	Parysów	mazowieckie	73,3
34	Młodzieszyn	mazowieckie	73,3
34	Skoroszyce	opolskie	73,3
34	Dąbrowa	opolskie	73,3
34	Stegna	pomorskie	73,3
34	Słupsk	pomorskie	73,3
34	Markusy	warmińsko-mazurskie	73,3
34	Purda	warmińsko-mazurskie	73,3
34	Gniezno	wielkopolskie	73,3

	Gmina wiejska	Województwo	Wskaźnik feminizacji
34	Przybiernów	zachodniopomorskie	73,3
34	Spiczyn	lubelskie	73,3
34	Ułęż	lubelskie	73,3
34	Mucharz	małopolskie	73,3
34	Wilga	mazowieckie	73,3
34	Izabelin	mazowieckie	73,3
34	Warnice	zachodniopomorskie	73,3
34	Kobylanka	zachodniopomorskie	73,3
34	Marianowo	zachodniopomorskie	73,3
57	Zbójno	kujawsko-pomorskie	70,0
57	Mircze	lubelskie	70,0
57	Podedwórze	lubelskie	70,0
57	Nowa Sól	lubuskie	70,0
57	Sadkowice	łódzkie	70,0
57	Zaręby Kościelne	mazowieckie	70,0
57	Osieck	mazowieckie	70,0
57	Gać	podkarpackie	70,0
57	Ustka	pomorskie	70,0
57	Kruszyna	śląskie	70,0
57	Herby	śląskie	70,0
57	Pawonków	śląskie	70,0
57	Łopuszno	świętokrzyskie	70,0
57	Łubnice	świętokrzyskie	70,0
57	Baranów	wielkopolskie	70,0
57	Perzów	wielkopolskie	70,0
57	Doruchów	wielkopolskie	70,0
57	Ustronie Morskie	zachodniopomorskie	70,0
57	Mełgiew	lubelskie	70,0
57	Bledzew	lubuskie	70,0
57	Białaczów	łódzkie	70,0
57	Suchy Dąb	pomorskie	70,0
79	Wądroże Wielkie	dolnośląskie	66,7
79	Dragacz	kujawsko-pomorskie	66,7
79	Jastków	lubelskie	66,7
79	Komarów-Osada	lubelskie	66,7
79	Stare Kurowo	lubuskie	66,7
79	Tuplice	lubuskie	66,7
79	Kiernozia	łódzkie	66,7
79	Kocierzew Południowy	łódzkie	66,7
79	Łabowa	małopolskie	66,7
79	Szczawin Kościelny	mazowieckie	66,7
79	Radziejowice	mazowieckie	66,7
79	Olszanka	opolskie	66,7
79	Boćki	podlaskie	66,7
79	Hajnówka	podlaskie	66,7
79	Sadlinki	pomorskie	66,7
79	Smętowo Graniczne	pomorskie	66,7

GMINY WIEJSKIE

	Gmina wiejska	Województwo	Wskaźnik feminizacji
79	Bobrowniki	śląskie	66,7
79	Goczałkowice-Zdrój	śląskie	66,7
79	Nędza	śląskie	66,7
79	Sadowie	świętokrzyskie	66,7
79	Brody	świętokrzyskie	66,7
79	Stare Juchy	warmińsko-mazurskie	66,7
79	Chodzież	wielkopolskie	66,7
79	Świdnica	dolnośląskie	66,7
79	Zagrodno	dolnośląskie	66,7
79	Raciążek	kujawsko-pomorskie	66,7
79	Krasnystaw	lubelskie	66,7
79	Jabłonna	lubelskie	66,7
79	Strzyżewice	lubelskie	66,7
79	Wysokie	lubelskie	66,7
79	Wola Mysłowska	lubelskie	66,7
79	Kluki	łódzkie	66,7
79	Wolanów	mazowieckie	66,7
79	Świerczów	opolskie	66,7
79	Starogard Gdański	pomorskie	66,7
79	Panki	śląskie	66,7
79	Kołaczkowo	wielkopolskie	66,7
79	Świeszyno	zachodniopomorskie	66,7
117	Niechlów	dolnośląskie	63,3
117	Włocławek	kujawsko-pomorskie	63,3
117	Leśniowice	lubelskie	63,3
117	Krzczonów	lubelskie	63,3
117	Rybczewice	lubelskie	63,3
117	Hanna	lubelskie	63,3
117	Kłodawa	lubuskie	63,3
117	Wodzierady	łódzkie	63,3
117	Brzeźnio	łódzkie	63,3
117	Jakubów	mazowieckie	63,3
117	Przasnysz	mazowieckie	63,3
117	Domaszowice	opolskie	63,3
117	Pokój	opolskie	63,3
117	Miejsce Piastowe	podkarpackie	63,3
117	Cisna	podkarpackie	63,3
117	Główczyce	pomorskie	63,3
117	Goleszów	śląskie	63,3
117	Lipie	śląskie	63,3
117	Poraj	śląskie	63,3
117	Czarnocin	świętokrzyskie	63,3
117	Dźwierzuty	warmińsko-mazurskie	63,3
117	Świątajno	warmińsko-mazurskie	63,3
117	Lisków	wielkopolskie	63,3
117	Słupca	wielkopolskie	63,3
117	Stare Czarnowo	zachodniopomorskie	63,3

	Gmina wiejska	Województwo	Wskaźnik feminizacji
117	Zbiczno	kujawsko-pomorskie	63,3
117	Dubienka	lubelskie	63,3
117	Werbkowice	lubelskie	63,3
117	Wielgomłynny	łódzkie	63,3
117	Sterdyń	mazowieckie	63,3
117	Istebna	śląskie	63,3
117	Koźminek	wielkopolskie	63,3
149	Lubiewo	kujawsko-pomorskie	60,0
149	Świnice Warckie	łódzkie	60,0
149	Kodrąb	łódzkie	60,0
149	Zgierz	łódzkie	60,0
149	Wieprz	małopolskie	60,0
149	Andrzejewo	mazowieckie	60,0
149	Kazanów	mazowieckie	60,0
149	Izbicko	opolskie	60,0
149	Jasienica Rosielna	podkarpackie	60,0
149	Sanok	podkarpackie	60,0
149	Bielsk Podlaski	podlaskie	60,0
149	Zbójna	podlaskie	60,0
149	Mikołajki Pomorskie	pomorskie	60,0
149	Wyry	śląskie	60,0
149	Grzegorzew	wielkopolskie	60,0
149	Miasteczko Krajeńskie	wielkopolskie	60,0
149	Kostomłoty	dolnośląskie	60,0
149	Brzozie	kujawsko-pomorskie	60,0
149	Wierzbica	lubelskie	60,0
149	Dębowa Kłoda	lubelskie	60,0
149	Dobryzycze	łódzkie	60,0
149	Olszewo-Borki	mazowieckie	60,0
149	Mokobody	mazowieckie	60,0
149	Ceranów	mazowieckie	60,0
149	Czernichów	śląskie	60,0
149	Krzymów	wielkopolskie	60,0
175	Zabierzów	małopolskie	59,5
176	Zakrzew	lubelskie	56,7
176	Siemkowice	łódzkie	56,7
176	Poronin	małopolskie	56,7
176	Regimin	mazowieckie	56,7
176	Jasieniec	mazowieckie	56,7
176	Małkinia Górna	mazowieckie	56,7
176	Repki	mazowieckie	56,7
176	Niwiska	podkarpackie	56,7
176	Tyrawa Wołoska	podkarpackie	56,7
176	Dębica Kaszubska	pomorskie	56,7
176	Władysławów	wielkopolskie	56,7
176	Bielice	zachodniopomorskie	56,7
176	Nowa Ruda	dolnośląskie	56,7

	Gmina wiejska	Województwo	Wskaźnik feminizacji
176	Wojcieszków	lubelskie	56,7
176	Dłutów	łódzkie	56,7
176	Stanisławów	mazowieckie	56,7
176	Dydnia	podkarpackie	56,7
176	Kuryłówka	podkarpackie	56,7
176	Zarszyn	podkarpackie	56,7
195	Naruszewo	mazowieckie	53,3
195	Jeleśnia	śląskie	53,3
195	Obrzycko	wielkopolskie	53,3
195	Kąkolewnica Wschodnia	lubelskie	53,3
199	Słaboszów	małopolskie	50,0
200	Strachówka	mazowieckie	40,0
201	Wyryki	lubelskie	36,7
201	Kętrzyn	warmińsko-mazurskie	36,7
201	Świątki	warmińsko-mazurskie	36,7
201	Grzmiąca	zachodniopomorskie	36,7
201	Radowo Małe	zachodniopomorskie	36,7
206	Stara Kamienica	dolnośląskie	33,3
206	Grudziądz	kujawsko-pomorskie	33,3
206	Stary Brus	lubelskie	33,3
206	Regnów	łódzkie	33,3
206	Michałowice	małopolskie	33,3
206	Łąck	mazowieckie	33,3
206	Wiśniew	mazowieckie	33,3
206	Narew	podlaskie	33,3
206	Konarzyny	pomorskie	33,3
206	Rędziny	śląskie	33,3
206	Starcza	śląskie	33,3
206	Kochanowice	śląskie	33,3
206	Pietrowice Wielkie	śląskie	33,3
206	Irządze	śląskie	33,3
206	Iłowo-Osada	warmińsko-mazurskie	33,3
206	Janowiec Kościelny	warmińsko-mazurskie	33,3
206	Dywity	warmińsko-mazurskie	33,3
206	Jedwabno	warmińsko-mazurskie	33,3
206	Ostrowite	wielkopolskie	33,3
206	Białogard	zachodniopomorskie	33,3
226	Kijewo Królewskie	kujawsko-pomorskie	30,0
226	Inowrocław	kujawsko-pomorskie	30,0
226	Jeziora Wielkie	kujawsko-pomorskie	30,0
226	Dolhobyczów	lubelskie	30,0
226	Fajslawice	lubelskie	30,0
226	Ostrówek	lubelskie	30,0
226	Bełzec	lubelskie	30,0
226	Santok	lubuskie	30,0
226	Bojadła	lubuskie	30,0
226	Wymiarki	lubuskie	30,0

	Gmina wiejska	Województwo	Wskaźnik feminizacji
226	Ksawerów	łódzkie	30,0
226	Gorzkowice	łódzkie	30,0
226	Wola Krzysztoporska	łódzkie	30,0
226	Czernichów	małopolskie	30,0
226	Dobra	małopolskie	30,0
226	Wiśniowa	małopolskie	30,0
226	Osiek	małopolskie	30,0
226	Pokrzywnica	mazowieckie	30,0
226	Zatory	mazowieckie	30,0
226	Jadów	mazowieckie	30,0
226	Malbork	pomorskie	30,0
226	Słupia (Jędrzejowska)	świętokrzyskie	30,0
226	Bodzechów	świętokrzyskie	30,0
226	Samborzec	świętokrzyskie	30,0
226	Milejewo	warmińsko-mazurskie	30,0
226	Grodziczno	warmińsko-mazurskie	30,0
226	Niechanowo	wielkopolskie	30,0
226	Ceków-Kolonia	wielkopolskie	30,0
226	Brojce	zachodniopomorskie	30,0
226	Banie	zachodniopomorskie	30,0
226	Malechowo	zachodniopomorskie	30,0
257	Brzeźno	zachodniopomorskie	28,6
258	Dzierżonów	dolnośląskie	26,7
258	Kotla	dolnośląskie	26,7
258	Przeworno	dolnośląskie	26,7
258	Marcinowice	dolnośląskie	26,7
258	Stare Bogaczowice	dolnośląskie	26,7
258	Lisewo	kujawsko-pomorskie	26,7
258	Dąbrowa Biskupia	kujawsko-pomorskie	26,7
258	Sośno	kujawsko-pomorskie	26,7
258	Warlubie	kujawsko-pomorskie	26,7
258	Wielka Nieszawka	kujawsko-pomorskie	26,7
258	Zławieś Wielka	kujawsko-pomorskie	26,7
258	Janów Podlaski	lubelskie	26,7
258	Kamień	lubelskie	26,7
258	Głusk	lubelskie	26,7
258	Wąwolnica	lubelskie	26,7
258	Ulhówek	lubelskie	26,7
258	Bytnica	lubuskie	26,7
258	Świdnica	lubuskie	26,7
258	Nowosolna	łódzkie	26,7
258	Kielczygłów	łódzkie	26,7
258	Biała	łódzkie	26,7
258	Skomlin	łódzkie	26,7
258	Zapolice	łódzkie	26,7
258	Iwanowice	małopolskie	26,7
258	Tymbark	małopolskie	26,7

GMINY WIEJSKIE

	Gmina wiejska	Województwo	Wskaźnik feminizacji
258	Raciechowice	małopolskie	26,7
258	Stromiec	mazowieckie	26,7
258	Borowie	mazowieckie	26,7
258	Głowaczów	mazowieckie	26,7
258	Pomieczówek	mazowieckie	26,7
258	Czarnia	mazowieckie	26,7
258	Ostrów Mazowiecka	mazowieckie	26,7
258	Wiązowna	mazowieckie	26,7
258	Krzynowłoga Mała	mazowieckie	26,7
258	Rybno	mazowieckie	26,7
258	Orońsko	mazowieckie	26,7
258	Korytnica	mazowieckie	26,7
258	Baligród	podkarpackie	26,7
258	Gródek	podlaskie	26,7
258	Białowieża	podlaskie	26,7
258	Cewice	pomorskie	26,7
258	Stare Pole	pomorskie	26,7
258	Kobylnica	pomorskie	26,7
258	Osiek	pomorskie	26,7
258	Choczewo	pomorskie	26,7
258	Mierzęcice	śląskie	26,7
258	Boronów	śląskie	26,7
258	Tworóg	śląskie	26,7
258	Pierzchnica	świętokrzyskie	26,7
258	Wojciechowice	świętokrzyskie	26,7
258	Kije	świętokrzyskie	26,7
258	Działdowo	warmińsko-mazurskie	26,7
258	Elbląg	warmińsko-mazurskie	26,7
258	Kruklanki	warmińsko-mazurskie	26,7
258	Wydminy	warmińsko-mazurskie	26,7
258	Sorkwity	warmińsko-mazurskie	26,7
258	Kozłowo	warmińsko-mazurskie	26,7
258	Kowale Oleckie	warmińsko-mazurskie	26,7
258	Wieliczki	warmińsko-mazurskie	26,7
258	Piaski	wielkopolskie	26,7
258	Kościelec	wielkopolskie	26,7
258	Lipno	wielkopolskie	26,7
258	Kwilcz	wielkopolskie	26,7
258	Zakrzewo	wielkopolskie	26,7
258	Biesiekierz	zachodniopomorskie	26,7
323	Zielonki	małopolskie	26,2
323	Gorzyce	śląskie	26,2
325	Długołęka	dolnośląskie	23,8
325	Białe Błota	kujawsko-pomorskie	23,8
327	Bolesławiec	dolnośląskie	23,3
327	Żukowice	dolnośląskie	23,3
327	Działowa Kłoda	dolnośląskie	23,3

	Gmina wiejska	Województwo	Wskaźnik feminizacji
327	Radwanice	dolnośląskie	23,3
327	Czarny Bór	dolnośląskie	23,3
327	Żórawina	dolnośląskie	23,3
327	Cieplowody	dolnośląskie	23,3
327	Osiek	kujawsko-pomorskie	23,3
327	Bobrowniki	kujawsko-pomorskie	23,3
327	Wielgie	kujawsko-pomorskie	23,3
327	Piszczac	lubelskie	23,3
327	Tuczna	lubelskie	23,3
327	Dorohusk	lubelskie	23,3
327	Sawin	lubelskie	23,3
327	Wojślawice	lubelskie	23,3
327	Siennica Różana	lubelskie	23,3
327	Serniki	lubelskie	23,3
327	Ludwin	lubelskie	23,3
327	Chodel	lubelskie	23,3
327	Siemień	lubelskie	23,3
327	Puławy	lubelskie	23,3
327	Radzyń Podlaski	lubelskie	23,3
327	Trawniki	lubelskie	23,3
327	Rachanie	lubelskie	23,3
327	Urszulin	lubelskie	23,3
327	Grabowiec	lubelskie	23,3
327	Radecznicza	lubelskie	23,3
327	Maszewo	lubuskie	23,3
327	Siedlisko	lubuskie	23,3
327	Niegosławice	lubuskie	23,3
327	Lipinki Łużyckie	lubuskie	23,3
327	Szczerców	łódzkie	23,3
327	Łanięta	łódzkie	23,3
327	Sędziejowice	łódzkie	23,3
327	Daszyna	łódzkie	23,3
327	Dobroń	łódzkie	23,3
327	Strzelce Wielkie	łódzkie	23,3
327	Sulmierzyce	łódzkie	23,3
327	Łęki Szlacheckie	łódzkie	23,3
327	Gomunice	łódzkie	23,3
327	Rawa Mazowiecka	łódzkie	23,3
327	Burzenin	łódzkie	23,3
327	Klonowa	łódzkie	23,3
327	Sieradz	łódzkie	23,3
327	Godzianów	łódzkie	23,3
327	Kowiesy	łódzkie	23,3
327	Lipce Reymontowskie	łódzkie	23,3
327	Będków	łódzkie	23,3
327	Budziszewice	łódzkie	23,3
327	Tomaszów Mazowiecki	łódzkie	23,3

	Gmina wiejska	Województwo	Wskaźnik feminizacji
327	Mokrsko	łódzkie	23,3
327	Drwinia	małopolskie	23,3
327	Iwkowa	małopolskie	23,3
327	Siepraw	małopolskie	23,3
327	Tokarnia	małopolskie	23,3
327	Zawoja	małopolskie	23,3
327	Łaskarzew	mazowieckie	23,3
327	Nieporęt	mazowieckie	23,3
327	Sienno	mazowieckie	23,3
327	Szreńsk	mazowieckie	23,3
327	Prażmów	mazowieckie	23,3
327	Słubice	mazowieckie	23,3
327	Jednorozec	mazowieckie	23,3
327	Krasne	mazowieckie	23,3
327	Zawidz	mazowieckie	23,3
327	Itów	mazowieckie	23,3
327	Nowa Sucha	mazowieckie	23,3
327	Sochaczew	mazowieckie	23,3
327	Leszno	mazowieckie	23,3
327	Liw	mazowieckie	23,3
327	Klembów	mazowieckie	23,3
327	Przyłęk	mazowieckie	23,3
327	Lubsza	opolskie	23,3
327	Radłów	opolskie	23,3
327	Zębowice	opolskie	23,3
327	Jemielnica	opolskie	23,3
327	Czarna	podkarpackie	23,3
327	Gawłuszowice	podkarpackie	23,3
327	Jarocin	podkarpackie	23,3
327	Płaska	podlaskie	23,3
327	Dobrzyniewo Duże	podlaskie	23,3
327	Grajewo	podlaskie	23,3
327	Czyże	podlaskie	23,3
327	Narewka	podlaskie	23,3
327	Kończygłowy	pomorskie	23,3
327	Cedry Wielkie	pomorskie	23,3
327	Lichnowy	pomorskie	23,3
327	Ostaszewo	pomorskie	23,3
327	Bobowo	pomorskie	23,3
327	Skórcz	pomorskie	23,3
327	Morzyszczyn	pomorskie	23,3
327	Kozy	śląskie	23,3
327	Hażlach	śląskie	23,3
327	Poczesna	śląskie	23,3
327	Miedźno	śląskie	23,3
327	Świerklany	śląskie	23,3
327	Mszana	śląskie	23,3

	Gmina wiejska	Województwo	Wskaźnik feminizacji
327	Ujsoły	śląskie	23,3
327	Oksa	świętokrzyskie	23,3
327	Zagnańsk	świętokrzyskie	23,3
327	Tarłów	świętokrzyskie	23,3
327	Obrazów	świętokrzyskie	23,3
327	Skarżysko Kościelne	świętokrzyskie	23,3
327	Lelkowo	warmińsko-mazurskie	23,3
327	Rychliki	warmińsko-mazurskie	23,3
327	Kalinowo	warmińsko-mazurskie	23,3
327	Janowo	warmińsko-mazurskie	23,3
327	Rozogi	warmińsko-mazurskie	23,3
327	Pozezdrze	warmińsko-mazurskie	23,3
327	Chodów	wielkopolskie	23,3
327	Święciechowa	wielkopolskie	23,3
327	Wijewo	wielkopolskie	23,3
327	Włoszakowice	wielkopolskie	23,3
327	Białośliwie	wielkopolskie	23,3
327	Kleszczewo	wielkopolskie	23,3
327	Pakosław	wielkopolskie	23,3
327	Orchowo	wielkopolskie	23,3
327	Duszniki	wielkopolskie	23,3
327	Damaśławek	wielkopolskie	23,3
327	Tarnówka	wielkopolskie	23,3
327	Rymań	zachodniopomorskie	23,3
327	Będzino	zachodniopomorskie	23,3
327	Nowogródek Pomorski	zachodniopomorskie	23,3
450	Jasienica	śląskie	21,4
450	Czerwonak	wielkopolskie	21,4
452	Osiecznica	dolnośląskie	20,0
452	Pęcław	dolnośląskie	20,0
452	Janowice Wielkie	dolnośląskie	20,0
452	Jeżów Sudecki	dolnośląskie	20,0
452	Krotoszyce	dolnośląskie	20,0
452	Ruja	dolnośląskie	20,0
452	Siekierczyn	dolnośląskie	20,0
452	Oleśnica	dolnośląskie	20,0
452	Grębocice	dolnośląskie	20,0
452	Borów	dolnośląskie	20,0
452	Kondratowice	dolnośląskie	20,0
452	Wisznia Mała	dolnośląskie	20,0
452	Walim	dolnośląskie	20,0
452	Czernica	dolnośląskie	20,0
452	Kamieniec Ząbkowicki	dolnośląskie	20,0
452	Aleksandrów Kujawski	kujawsko-pomorskie	20,0
452	Bartniczka	kujawsko-pomorskie	20,0
452	Nowa Wieś Wielka	kujawsko-pomorskie	20,0
452	Sicienka	kujawsko-pomorskie	20,0

GMINY WIEJSKIE

	Gmina wiejska	Województwo	Wskaźnik feminizacji
452	Rogóżno	kujawsko-pomorskie	20,0
452	Rojewo	kujawsko-pomorskie	20,0
452	Tłuchowo	kujawsko-pomorskie	20,0
452	Rogowo	kujawsko-pomorskie	20,0
452	Rypin	kujawsko-pomorskie	20,0
452	Drzycim	kujawsko-pomorskie	20,0
452	Chelmża	kujawsko-pomorskie	20,0
452	Lubicz	kujawsko-pomorskie	20,0
452	Kęsowo	kujawsko-pomorskie	20,0
452	Płużnica	kujawsko-pomorskie	20,0
452	Kodeń	lubelskie	20,0
452	Konstantynów	lubelskie	20,0
452	Leśna Podlaska	lubelskie	20,0
452	Rossosz	lubelskie	20,0
452	Sławatycze	lubelskie	20,0
452	Rejowiec Fabryczny	lubelskie	20,0
452	Trzuszczany	lubelskie	20,0
452	Izbica	lubelskie	20,0
452	Łopiennik Górny	lubelskie	20,0
452	Rudnik	lubelskie	20,0
452	Abramów	lubelskie	20,0
452	Michów	lubelskie	20,0
452	Puchaczów	lubelskie	20,0
452	Stanin	lubelskie	20,0
452	Karczmiska	lubelskie	20,0
452	Jabłoń	lubelskie	20,0
452	Sosnowica	lubelskie	20,0
452	Baranów	lubelskie	20,0
452	Stężycza	lubelskie	20,0
452	Jarczów	lubelskie	20,0
452	Adamów	lubelskie	20,0
452	Przytoczna	lubuskie	20,0
452	Lubrza	lubuskie	20,0
452	Szczaniec	lubuskie	20,0
452	Zabór	lubuskie	20,0
452	Brzeźnica	lubuskie	20,0
452	Przewóz	lubuskie	20,0
452	Kleszczów	łódzkie	20,0
452	Nowe Ostrowy	łódzkie	20,0
452	Góra Świętej Małgorzaty	łódzkie	20,0
452	Witonia	łódzkie	20,0
452	Domaniewice	łódzkie	20,0
452	Żarnów	łódzkie	20,0
452	Pabianice	łódzkie	20,0
452	Aleksandrów	łódzkie	20,0
452	Czarnocin	łódzkie	20,0
452	Ręczno	łódzkie	20,0

	Gmina wiejska	Województwo	Wskaźnik feminizacji
452	Rozprza	łódzkie	20,0
452	Dalików	łódzkie	20,0
452	Gidle	łódzkie	20,0
452	Ładzice	łódzkie	20,0
452	Wróblew	łódzkie	20,0
452	Słupia	łódzkie	20,0
452	Czerniewice	łódzkie	20,0
452	Rzeczyca	łódzkie	20,0
452	Konopnica	łódzkie	20,0
452	Wierzchlas	łódzkie	20,0
452	Czastary	łódzkie	20,0
452	Lututów	łódzkie	20,0
452	Rzezawa	małopolskie	20,0
452	Moszczenica	małopolskie	20,0
452	Uście Gorlickie	małopolskie	20,0
452	Igołomia-Wawrzeńczyce	małopolskie	20,0
452	Wielka Wieś	małopolskie	20,0
452	Łącko	małopolskie	20,0
452	Ochotnica Dolna	małopolskie	20,0
452	Raba Wyżna	małopolskie	20,0
452	Bolesław	małopolskie	20,0
452	Radziemice	małopolskie	20,0
452	Zembrzyce	małopolskie	20,0
452	Wietrzychowice	małopolskie	20,0
452	Bukowina Tatrzańska	małopolskie	20,0
452	Brzeźnica	małopolskie	20,0
452	Kłaj	małopolskie	20,0
452	Żabia Wola	mazowieckie	20,0
452	Sieciechów	mazowieckie	20,0
452	Jabłonna	mazowieckie	20,0
452	Wieliszew	mazowieckie	20,0
452	Platerów	mazowieckie	20,0
452	Szydłowo	mazowieckie	20,0
452	Wieczfnia Kościelna	mazowieckie	20,0
452	Leoncin	mazowieckie	20,0
452	Czerwin	mazowieckie	20,0
452	Goworowo	mazowieckie	20,0
452	Stary Lubotyń	mazowieckie	20,0
452	Szulborze Wielkie	mazowieckie	20,0
452	Stara Biała	mazowieckie	20,0
452	Dzierżąźnia	mazowieckie	20,0
452	Nowe Miasto	mazowieckie	20,0
452	Jedlnia-Letnisko	mazowieckie	20,0
452	Kowala	mazowieckie	20,0
452	Zakrzew	mazowieckie	20,0
452	Domanice	mazowieckie	20,0
452	Siedlce	mazowieckie	20,0

	Gmina wiejska	Województwo	Wskaźnik feminizacji
452	Jastrząb	mazowieckie	20,0
452	Długosiodło	mazowieckie	20,0
452	Somianka	mazowieckie	20,0
452	Zabrodzie	mazowieckie	20,0
452	Puszcza Mariańska	mazowieckie	20,0
452	Bierawa	opolskie	20,0
452	Reńska Wieś	opolskie	20,0
452	Lasowice Wielkie	opolskie	20,0
452	Kamiennik	opolskie	20,0
452	Rudniki	opolskie	20,0
452	Komprachcice	opolskie	20,0
452	Lutowiska	podkarpackie	20,0
452	Rożwienica	podkarpackie	20,0
452	Krempna	podkarpackie	20,0
452	Padew Narodowa	podkarpackie	20,0
452	Krasne	podkarpackie	20,0
452	Solina	podkarpackie	20,0
452	Orla	podlaskie	20,0
452	Czeremcha	podlaskie	20,0
452	Zambrów	podlaskie	20,0
452	Tuchomie	pomorskie	20,0
452	Człuchów	pomorskie	20,0
452	Rzeczenica	pomorskie	20,0
452	Pszczółki	pomorskie	20,0
452	Miłoradz	pomorskie	20,0
452	Kosakowo	pomorskie	20,0
452	Damnica	pomorskie	20,0
452	Potęgowo	pomorskie	20,0
452	Smóldzino	pomorskie	20,0
452	Łęczyce	pomorskie	20,0
452	Rudziniec	śląskie	20,0
452	Rudnik	śląskie	20,0
452	Ożarówice	śląskie	20,0
452	Włodowice	śląskie	20,0
452	Lipowa	śląskie	20,0
452	Łękawica	śląskie	20,0
452	Nowy Korczyn	świętokrzyskie	20,0
452	Bejsce	świętokrzyskie	20,0
452	Piekoszów	świętokrzyskie	20,0
452	Raków	świętokrzyskie	20,0
452	Ruda Maleniecka	świętokrzyskie	20,0
452	Bačkowice	świętokrzyskie	20,0
452	Bliżyn	świętokrzyskie	20,0
452	Bogoria	świętokrzyskie	20,0
452	Moskorzew	świętokrzyskie	20,0
452	Wilczęta	warmińsko-mazurskie	20,0
452	Godkowo	warmińsko-mazurskie	20,0

	Gmina wiejska	Województwo	Wskaźnik feminizacji
452	Gronowo Elbląskie	warmińsko-mazurskie	20,0
452	Giżycko	warmińsko-mazurskie	20,0
452	Świątajno	warmińsko-mazurskie	20,0
452	Gietrzwałd	warmińsko-mazurskie	20,0
452	Jonkowo	warmińsko-mazurskie	20,0
452	Grunwald	warmińsko-mazurskie	20,0
452	Łukta	warmińsko-mazurskie	20,0
452	Wielbark	warmińsko-mazurskie	20,0
452	Dubeninki	warmińsko-mazurskie	20,0
452	Lubasz	wielkopolskie	20,0
452	Kiszkowo	wielkopolskie	20,0
452	Łubowo	wielkopolskie	20,0
452	Mycielin	wielkopolskie	20,0
452	Rychtal	wielkopolskie	20,0
452	Olszówka	wielkopolskie	20,0
452	Kramsk	wielkopolskie	20,0
452	Ryczywół	wielkopolskie	20,0
452	Ostrów Wielkopolski	wielkopolskie	20,0
452	Szydłowo	wielkopolskie	20,0
452	Czermin	wielkopolskie	20,0
452	Rokietnica	wielkopolskie	20,0
452	Łądek	wielkopolskie	20,0
452	Strzałkowo	wielkopolskie	20,0
452	Zaniemyśl	wielkopolskie	20,0
452	Przemęt	wielkopolskie	20,0
452	Lipka	wielkopolskie	20,0
452	Wierzchowo	zachodniopomorskie	20,0
452	Osina	zachodniopomorskie	20,0
452	Rewal	zachodniopomorskie	20,0
452	Świerzno	zachodniopomorskie	20,0
452	Boleszkowice	zachodniopomorskie	20,0
452	Kozielice	zachodniopomorskie	20,0
452	Szczecinek	zachodniopomorskie	20,0
452	Świdwin	zachodniopomorskie	20,0
646	Komorniki	wielkopolskie	19,1
646	Tarnowo Podgórne	wielkopolskie	19,1
648	Warta Bolesławiecka	dolnośląskie	16,7
648	Łagiewniki	dolnośląskie	16,7
648	Męcinka	dolnośląskie	16,7
648	Mysłakowice	dolnośląskie	16,7
648	Kłodzko	dolnośląskie	16,7
648	Legnickie Pole	dolnośląskie	16,7
648	Krośnice	dolnośląskie	16,7
648	Malczyce	dolnośląskie	16,7
648	Zgorzelec	dolnośląskie	16,7
648	Dąbrowa Chełmińska	kujawsko-pomorskie	16,7
648	Dobrcz	kujawsko-pomorskie	16,7

GMINY WIEJSKIE

	Gmina wiejska	Województwo	Wskaźnik feminizacji
648	Ciechocin	kujawsko-pomorskie	16,7
648	Gruta	kujawsko-pomorskie	16,7
648	Chrostkowo	kujawsko-pomorskie	16,7
648	Dąbrowa	kujawsko-pomorskie	16,7
648	Sadki	kujawsko-pomorskie	16,7
648	Topólka	kujawsko-pomorskie	16,7
648	Osie	kujawsko-pomorskie	16,7
648	Świekatowo	kujawsko-pomorskie	16,7
648	Czernikowo	kujawsko-pomorskie	16,7
648	Łubianka	kujawsko-pomorskie	16,7
648	Gostycyn	kujawsko-pomorskie	16,7
648	Dębowa Łąka	kujawsko-pomorskie	16,7
648	Książki	kujawsko-pomorskie	16,7
648	Biała Podlaska	lubelskie	16,7
648	Łomazy	lubelskie	16,7
648	Rokitno	lubelskie	16,7
648	Ruda-Huta	lubelskie	16,7
648	Batorz	lubelskie	16,7
648	Dzierzkowice	lubelskie	16,7
648	Kamionka	lubelskie	16,7
648	Niemce	lubelskie	16,7
648	Wólka	lubelskie	16,7
648	Janowiec	lubelskie	16,7
648	Nowodwór	lubelskie	16,7
648	Włodawa	lubelskie	16,7
648	Deszczno	lubuskie	16,7
648	Dąbie	lubuskie	16,7
648	Pszczew	lubuskie	16,7
648	Kolsko	lubuskie	16,7
648	Górzycza	lubuskie	16,7
648	Krzyszczycze	lubuskie	16,7
648	Słońsk	lubuskie	16,7
648	Żagań	lubuskie	16,7
648	Trzebiel	lubuskie	16,7
648	Piątek	łódzkie	16,7
648	Łyszkowice	łódzkie	16,7
648	Zduny	łódzkie	16,7
648	Żytno	łódzkie	16,7
648	Cielądz	łódzkie	16,7
648	Goszczanów	łódzkie	16,7
648	Skierniewice	łódzkie	16,7
648	Inowłódz	łódzkie	16,7
648	Rokiciny	łódzkie	16,7
648	Zduńska Wola	łódzkie	16,7
648	Głowno	łódzkie	16,7
648	Ozorków	łódzkie	16,7
648	Łapanów	małopolskie	16,7

	Gmina wiejska	Województwo	Wskaźnik feminizacji
648	Gnojnik	małopolskie	16,7
648	Babice	małopolskie	16,7
648	Łużna	małopolskie	16,7
648	Ropa	małopolskie	16,7
648	Mogilany	małopolskie	16,7
648	Mszana Dolna	małopolskie	16,7
648	Gołcza	małopolskie	16,7
648	Kozłów	małopolskie	16,7
648	Lubień	małopolskie	16,7
648	Rytko	małopolskie	16,7
648	Czorstyn	małopolskie	16,7
648	Klucze	małopolskie	16,7
648	Stryszawa	małopolskie	16,7
648	Sońsk	mazowieckie	16,7
648	Sobolew	mazowieckie	16,7
648	Gostynin	mazowieckie	16,7
648	Pacyna	mazowieckie	16,7
648	Grabów nad Pilicą	mazowieckie	16,7
648	Magnuszew	mazowieckie	16,7
648	Chotcza	mazowieckie	16,7
648	Rzeczniów	mazowieckie	16,7
648	Czerwonka	mazowieckie	16,7
648	Karniewo	mazowieckie	16,7
648	Młynarze	mazowieckie	16,7
648	Szelków	mazowieckie	16,7
648	Siennica	mazowieckie	16,7
648	Radzanów	mazowieckie	16,7
648	Strzegowo	mazowieckie	16,7
648	Wiśniewo	mazowieckie	16,7
648	Czosnów	mazowieckie	16,7
648	Wąsewo	mazowieckie	16,7
648	Kołbiel	mazowieckie	16,7
648	Bodzanów	mazowieckie	16,7
648	Bruźeń Duży	mazowieckie	16,7
648	Nowy Duninów	mazowieckie	16,7
648	Słupno	mazowieckie	16,7
648	Baboszewo	mazowieckie	16,7
648	Raciąż	mazowieckie	16,7
648	Sochocin	mazowieckie	16,7
648	Raszyn	mazowieckie	16,7
648	Borkowice	mazowieckie	16,7
648	Gielniów	mazowieckie	16,7
648	Potworów	mazowieckie	16,7
648	Wieniawa	mazowieckie	16,7
648	Jastrzębia	mazowieckie	16,7
648	Jedlińsk	mazowieckie	16,7
648	Mochowo	mazowieckie	16,7

	Gmina wiejska	Województwo	Wskaźnik feminizacji
648	Rościszewo	mazowieckie	16,7
648	Sierpc	mazowieckie	16,7
648	Sadowne	mazowieckie	16,7
648	Brańszczyk	mazowieckie	16,7
648	Kuczbork-Osada	mazowieckie	16,7
648	Lutocin	mazowieckie	16,7
648	Siemiatkowo	mazowieckie	16,7
648	Wiskitki	mazowieckie	16,7
648	Polska Cerekiew	opolskie	16,7
648	Walce	opolskie	16,7
648	Domaradz	podkarpackie	16,7
648	Jodłowa	podkarpackie	16,7
648	Żyraków	podkarpackie	16,7
648	Dębowiec	podkarpackie	16,7
648	Lubaczów	podkarpackie	16,7
648	Łańcut	podkarpackie	16,7
648	Harasiuki	podkarpackie	16,7
648	Przemysł	podkarpackie	16,7
648	Chmielnik	podkarpackie	16,7
648	Radomyśl nad Sanem	podkarpackie	16,7
648	Gorzyce	podkarpackie	16,7
648	Sztabin	podlaskie	16,7
648	Brańsk	podlaskie	16,7
648	Rudka	podlaskie	16,7
648	Dubicze Cerkiewne	podlaskie	16,7
648	Mały Płock	podlaskie	16,7
648	Łomża	podlaskie	16,7
648	Miastkowo	podlaskie	16,7
648	Krypno	podlaskie	16,7
648	Trzcianne	podlaskie	16,7
648	Sejny	podlaskie	16,7
648	Nowy Dwór	podlaskie	16,7
648	Szudziałowo	podlaskie	16,7
648	Filipów	podlaskie	16,7
648	Suwałki	podlaskie	16,7
648	Kolbudy	pomorskie	16,7
648	Sulęcyno	pomorskie	16,7
648	Dziemiany	pomorskie	16,7
648	Lipusz	pomorskie	16,7
648	Nowa Karczma	pomorskie	16,7
648	Nowa Wieś Lęborska	pomorskie	16,7
648	Krokowa	pomorskie	16,7
648	Subkowy	pomorskie	16,7
648	Tczew	pomorskie	16,7
648	Szemud	pomorskie	16,7
648	Stary Dziergoń	pomorskie	16,7
648	Jaworze	śląskie	16,7

	Gmina wiejska	Województwo	Wskaźnik feminizacji
648	Porąbka	śląskie	16,7
648	Brenna	śląskie	16,7
648	Kamienica Polska	śląskie	16,7
648	Konopiska	śląskie	16,7
648	Mstów	śląskie	16,7
648	Przyrów	śląskie	16,7
648	Pilchowice	śląskie	16,7
648	Gaszowice	śląskie	16,7
648	Jejkowice	śląskie	16,7
648	Marklowice	śląskie	16,7
648	Milówka	śląskie	16,7
648	Radziechowy-Wieprz	śląskie	16,7
648	Rajcza	śląskie	16,7
648	Świnna	śląskie	16,7
648	Nagłowice	świętokrzyskie	16,7
648	Sobków	świętokrzyskie	16,7
648	Sitkówka-Nowiny	świętokrzyskie	16,7
648	Fałków	świętokrzyskie	16,7
648	Smyków	świętokrzyskie	16,7
648	Łączna	świętokrzyskie	16,7
648	Oleśnica	świętokrzyskie	16,7
648	Kluczewsko	świętokrzyskie	16,7
648	Płośńin	warmińsko-mazurskie	16,7
648	Ilawa	warmińsko-mazurskie	16,7
648	Mragowo	warmińsko-mazurskie	16,7
648	Kolno	warmińsko-mazurskie	16,7
648	Dąbrówno	warmińsko-mazurskie	16,7
648	Szczytno	warmińsko-mazurskie	16,7
648	Szczytniki	wielkopolskie	16,7
648	Grodzic	wielkopolskie	16,7
648	Kazimierz Biskupi	wielkopolskie	16,7
648	Rzgów	wielkopolskie	16,7
648	Skulsk	wielkopolskie	16,7
648	Kościan	wielkopolskie	16,7
648	Krzemieniewo	wielkopolskie	16,7
648	Przygodzice	wielkopolskie	16,7
648	Sieroszewice	wielkopolskie	16,7
648	Czajków	wielkopolskie	16,7
648	Kraszewice	wielkopolskie	16,7
648	Dopiewo	wielkopolskie	16,7
648	Suchy Las	wielkopolskie	16,7
648	Kaźmierz	wielkopolskie	16,7
648	Dominowo	wielkopolskie	16,7
648	Nowe Miasto nad Wartą	wielkopolskie	16,7
648	Malanów	wielkopolskie	16,7
648	Mieścisko	wielkopolskie	16,7
648	Wapno	wielkopolskie	16,7

GMINY WIEJSKIE

	Gmina wiejska	Województwo	Wskaźnik feminizacji
648	Wągrowiec	wielkopolskie	16,7
648	Złotów	wielkopolskie	16,7
648	Krzęcin	zachodniopomorskie	16,7
648	Manowo	zachodniopomorskie	16,7
648	Przelewice	zachodniopomorskie	16,7
648	Stargard Szczeciński	zachodniopomorskie	16,7
853	Turawa	opolskie	14,3
854	Gromadka	dolnośląskie	13,3
854	Głogów	dolnośląskie	13,3
854	Miłkowice	dolnośląskie	13,3
854	Lubań	dolnośląskie	13,3
854	Platerówka	dolnośląskie	13,3
854	Lubin	dolnośląskie	13,3
854	Rudna	dolnośląskie	13,3
854	Cieszków	dolnośląskie	13,3
854	Dobroszyce	dolnośląskie	13,3
854	Miękinia	dolnośląskie	13,3
854	Dobromierz	dolnośląskie	13,3
854	Stoszowice	dolnośląskie	13,3
854	Bądkowo	kujawsko-pomorskie	13,3
854	Świedziebnia	kujawsko-pomorskie	13,3
854	Osielsko	kujawsko-pomorskie	13,3
854	Chelmno	kujawsko-pomorskie	13,3
854	Papowo Biskupie	kujawsko-pomorskie	13,3
854	Stolno	kujawsko-pomorskie	13,3
854	Świecie nad Osą	kujawsko-pomorskie	13,3
854	Dobre	kujawsko-pomorskie	13,3
854	Skrwilno	kujawsko-pomorskie	13,3
854	Bukowiec	kujawsko-pomorskie	13,3
854	Jeżewo	kujawsko-pomorskie	13,3
854	Cekcyn	kujawsko-pomorskie	13,3
854	Boniewo	kujawsko-pomorskie	13,3
854	Drelów	lubelskie	13,3
854	Sosnowka	lubelskie	13,3
854	Wisznice	lubelskie	13,3
854	Zalesie	lubelskie	13,3
854	Biszczka	lubelskie	13,3
854	Potok Górny	lubelskie	13,3
854	Tereszpol	lubelskie	13,3
854	Hrubieszów	lubelskie	13,3
854	Dzwola	lubelskie	13,3
854	Potok Wielki	lubelskie	13,3
854	Gościeradów	lubelskie	13,3
854	Szastarka	lubelskie	13,3
854	Zakrzówek	lubelskie	13,3
854	Lubartów	lubelskie	13,3
854	Adamów	lubelskie	13,3

	Gmina wiejska	Województwo	Wskaźnik feminizacji
854	Milanów	lubelskie	13,3
854	Markuszów	lubelskie	13,3
854	Borki	lubelskie	13,3
854	Czemierniki	lubelskie	13,3
854	Kłoczew	lubelskie	13,3
854	Krynice	lubelskie	13,3
854	Hańsk	lubelskie	13,3
854	Wola Uhruska	lubelskie	13,3
854	Łabunie	lubelskie	13,3
854	Miączyn	lubelskie	13,3
854	Bobrowice	lubuskie	13,3
854	Zwierzyn	lubuskie	13,3
854	Łągów	lubuskie	13,3
854	Brody	lubuskie	13,3
854	Żary	lubuskie	13,3
854	Bełchatów	łódzkie	13,3
854	Drużbice	łódzkie	13,3
854	Krzyżanów	łódzkie	13,3
854	Oporów	łódzkie	13,3
854	Buczek	łódzkie	13,3
854	Łęczycza	łódzkie	13,3
854	Chąšno	łódzkie	13,3
854	Nieborów	łódzkie	13,3
854	Brójce	łódzkie	13,3
854	Mniszków	łódzkie	13,3
854	Lutomiersk	łódzkie	13,3
854	Grabica	łódzkie	13,3
854	Zadzim	łódzkie	13,3
854	Lgota Wielka	łódzkie	13,3
854	Brąszewice	łódzkie	13,3
854	Maków	łódzkie	13,3
854	Nowy Kawęczyn	łódzkie	13,3
854	Lubochnia	łódzkie	13,3
854	Ujazd	łódzkie	13,3
854	Żelechlinek	łódzkie	13,3
854	Osjaków	łódzkie	13,3
854	Rogów	łódzkie	13,3
854	Borzęcin	małopolskie	13,3
854	Mędrzechów	małopolskie	13,3
854	Jerzmanowice-Przeginia	małopolskie	13,3
854	Kocmyrzów-Luborzycza	małopolskie	13,3
854	Kamienica	małopolskie	13,3
854	Laskowa	małopolskie	13,3
854	Łukowica	małopolskie	13,3
854	Charsznica	małopolskie	13,3
854	Książ Wielki	małopolskie	13,3
854	Lipnica Wielka	małopolskie	13,3

	Gmina wiejska	Województwo	Wskaźnik feminizacji
854	Spytkowice	małopolskie	13,3
854	Szaflary	małopolskie	13,3
854	Trzyciąż	małopolskie	13,3
854	Koszyce	małopolskie	13,3
854	Budzów	małopolskie	13,3
854	Biały Dunajec	małopolskie	13,3
854	Lanckorona	małopolskie	13,3
854	Promna	mazowieckie	13,3
854	Radzanów	mazowieckie	13,3
854	Gołymin-Ośrodek	mazowieckie	13,3
854	Ojrzeń	mazowieckie	13,3
854	Garwolin	mazowieckie	13,3
854	Górzno	mazowieckie	13,3
854	Miastków Kościelny	mazowieckie	13,3
854	Baranów	mazowieckie	13,3
854	Jaktorów	mazowieckie	13,3
854	Belsk Duży	mazowieckie	13,3
854	Goszczyn	mazowieckie	13,3
854	Ciepielów	mazowieckie	13,3
854	Sarnaki	mazowieckie	13,3
854	Rzewnie	mazowieckie	13,3
854	Sypniewo	mazowieckie	13,3
854	Dębe Wielkie	mazowieckie	13,3
854	Mińsk Mazowiecki	mazowieckie	13,3
854	Stupsk	mazowieckie	13,3
854	Kadziło	mazowieckie	13,3
854	Łyse	mazowieckie	13,3
854	Celestynów	mazowieckie	13,3
854	Sobienie-Jeziory	mazowieckie	13,3
854	Bulkowo	mazowieckie	13,3
854	Czerwińsk nad Wisłą	mazowieckie	13,3
854	Płońsk	mazowieckie	13,3
854	Załużki	mazowieckie	13,3
854	Nadarzyn	mazowieckie	13,3
854	Gzy	mazowieckie	13,3
854	Winnica	mazowieckie	13,3
854	Gózd	mazowieckie	13,3
854	Przytyk	mazowieckie	13,3
854	Korczew	mazowieckie	13,3
854	Kotuń	mazowieckie	13,3
854	Wodynie	mazowieckie	13,3
854	Teresin	mazowieckie	13,3
854	Chlewiska	mazowieckie	13,3
854	Stare Babice	mazowieckie	13,3
854	Miedzna	mazowieckie	13,3
854	Stoczek	mazowieckie	13,3
854	Wierzbno	mazowieckie	13,3

	Gmina wiejska	Województwo	Wskaźnik feminizacji
854	Dąbrówka	mazowieckie	13,3
854	Policzna	mazowieckie	13,3
854	Tczów	mazowieckie	13,3
854	Skarbimierz	opolskie	13,3
854	Pakosławice	opolskie	13,3
854	Chrzastowice	opolskie	13,3
854	Murów	opolskie	13,3
854	Lubrza	opolskie	13,3
854	Czarna	podkarpackie	13,3
854	Brzyska	podkarpackie	13,3
854	Tarnowiec	podkarpackie	13,3
854	Krościenko Wyżne	podkarpackie	13,3
854	Wojaszówka	podkarpackie	13,3
854	Jaślika	podkarpackie	13,3
854	Horyniec-Zdrój	podkarpackie	13,3
854	Markowa	podkarpackie	13,3
854	Dubiecko	podkarpackie	13,3
854	Medyka	podkarpackie	13,3
854	Orły	podkarpackie	13,3
854	Świlcza	podkarpackie	13,3
854	Komańcza	podkarpackie	13,3
854	Wiśniowa	podkarpackie	13,3
854	Bargłów Kościelny	podlaskie	13,3
854	Juchnowiec Kościelny	podlaskie	13,3
854	Turośl Kościelna	podlaskie	13,3
854	Grabowo	podlaskie	13,3
854	Turośl	podlaskie	13,3
854	Jasionówka	podlaskie	13,3
854	Perlejewo	podlaskie	13,3
854	Korycin	podlaskie	13,3
854	Jeleniewo	podlaskie	13,3
854	Kobylin-Borzymy	podlaskie	13,3
854	Wysokie Mazowieckie	podlaskie	13,3
854	Szumowo	podlaskie	13,3
854	Borzytuchom	pomorskie	13,3
854	Czarna Dąbrówka	pomorskie	13,3
854	Parchowo	pomorskie	13,3
854	Studzienice	pomorskie	13,3
854	Trzebielino	pomorskie	13,3
854	Chojnice	pomorskie	13,3
854	Koczała	pomorskie	13,3
854	Przywidz	pomorskie	13,3
854	Karsin	pomorskie	13,3
854	Stara Kiszewa	pomorskie	13,3
854	Sztutowo	pomorskie	13,3
854	Kaliska	pomorskie	13,3
854	Gniewino	pomorskie	13,3

GMINY WIEJSKIE

	Gmina wiejska	Województwo	Wskaźnik feminizacji
854	Luzino	pomorskie	13,3
854	Stary Targ	pomorskie	13,3
854	Buczkowice	śląskie	13,3
854	Wilkowice	śląskie	13,3
854	Zebrzydowice	śląskie	13,3
854	Wręczyca Wielka	śląskie	13,3
854	Kobiór	śląskie	13,3
854	Pawłowice	śląskie	13,3
854	Kornowac	śląskie	13,3
854	Krzyżanowice	śląskie	13,3
854	Lyski	śląskie	13,3
854	Krupski Młyn	śląskie	13,3
854	Kroczyce	śląskie	13,3
854	Gilowice	śląskie	13,3
854	Gnojno	świętokrzyskie	13,3
854	Tuczepy	świętokrzyskie	13,3
854	Wodzisław	świętokrzyskie	13,3
854	Bieliny	świętokrzyskie	13,3
854	Górno	świętokrzyskie	13,3
854	Gowarczów	świętokrzyskie	13,3
854	Lipnik	świętokrzyskie	13,3
854	Bałtów	świętokrzyskie	13,3
854	Dwikozy	świętokrzyskie	13,3
854	Klimontów	świętokrzyskie	13,3
854	Mirzec	świętokrzyskie	13,3
854	Szydłów	świętokrzyskie	13,3
854	Radków	świętokrzyskie	13,3
854	Srokowo	warmińsko-mazurskie	13,3
854	Kiwity	warmińsko-mazurskie	13,3
854	Lidzbark Warmiński	warmińsko-mazurskie	13,3
854	Nowe Miasto Lubawskie	warmińsko-mazurskie	13,3
854	Stawiguda	warmińsko-mazurskie	13,3
854	Banie Mazurskie	warmińsko-mazurskie	13,3
854	Budry	warmińsko-mazurskie	13,3
854	Drawsko	wielkopolskie	13,3
854	Połajewo	wielkopolskie	13,3
854	Kamieniec	wielkopolskie	13,3
854	Kotlin	wielkopolskie	13,3
854	Brzeziny	wielkopolskie	13,3
854	Trzcينica	wielkopolskie	13,3
854	Wilczyn	wielkopolskie	13,3
854	Kuślin	wielkopolskie	13,3
854	Miedzichowo	wielkopolskie	13,3
854	Powidz	wielkopolskie	13,3
854	Brodnica	wielkopolskie	13,3
854	Dygowo	zachodniopomorskie	13,3
854	Darłowo	zachodniopomorskie	13,3

	Gmina wiejska	Województwo	Wskaźnik feminizacji
854	Postomino	zachodniopomorskie	13,3
854	Dolice	zachodniopomorskie	13,3
854	Sławoborze	zachodniopomorskie	13,3
1085	Trzebowńsko	podkarpackie	11,9
1086	Marciszów	dolnośląskie	10,0
1086	Chojnów	dolnośląskie	10,0
1086	Kunice	dolnośląskie	10,0
1086	Domaniów	dolnośląskie	10,0
1086	Oława	dolnośląskie	10,0
1086	Gaworzycze	dolnośląskie	10,0
1086	Udanin	dolnośląskie	10,0
1086	Jordanów Śląski	dolnośląskie	10,0
1086	Kobierzyce	dolnośląskie	10,0
1086	Mietków	dolnośląskie	10,0
1086	Sulików	dolnośląskie	10,0
1086	Pielgrzymka	dolnośląskie	10,0
1086	Złotoryja	dolnośląskie	10,0
1086	Koneck	kujawsko-pomorskie	10,0
1086	Waganiec	kujawsko-pomorskie	10,0
1086	Brodnica	kujawsko-pomorskie	10,0
1086	Golub-Dobrzyń	kujawsko-pomorskie	10,0
1086	Kikół	kujawsko-pomorskie	10,0
1086	Wąpielsk	kujawsko-pomorskie	10,0
1086	Pruszcz	kujawsko-pomorskie	10,0
1086	Łysomice	kujawsko-pomorskie	10,0
1086	Obrowo	kujawsko-pomorskie	10,0
1086	Śliwice	kujawsko-pomorskie	10,0
1086	Wąbrzeźno	kujawsko-pomorskie	10,0
1086	Baruchowo	kujawsko-pomorskie	10,0
1086	Chocień	kujawsko-pomorskie	10,0
1086	Księżpól	lubelskie	10,0
1086	Łukowa	lubelskie	10,0
1086	Turobin	lubelskie	10,0
1086	Horodło	lubelskie	10,0
1086	Gorzków	lubelskie	10,0
1086	Żółkiewka	lubelskie	10,0
1086	Kraśnik	lubelskie	10,0
1086	Trzydnik Duży	lubelskie	10,0
1086	Borzechów	lubelskie	10,0
1086	Garbów	lubelskie	10,0
1086	Konopnica	lubelskie	10,0
1086	Niedzwica Duża	lubelskie	10,0
1086	Cyców	lubelskie	10,0
1086	Milejów	lubelskie	10,0
1086	Łuków	lubelskie	10,0
1086	Serokomla	lubelskie	10,0
1086	Stoczek Łukowski	lubelskie	10,0

	Gmina wiejska	Województwo	Wskaźnik feminizacji
1086	Wilków	lubelskie	10,0
1086	Końskowola	lubelskie	10,0
1086	Ulan-Majorat	lubelskie	10,0
1086	Wohyń	lubelskie	10,0
1086	Susiec	lubelskie	10,0
1086	Tarnawatka	lubelskie	10,0
1086	Telatyn	lubelskie	10,0
1086	Nielisz	lubelskie	10,0
1086	Sitno	lubelskie	10,0
1086	Lubiszyn	lubuskie	10,0
1086	Gubin	lubuskie	10,0
1086	Skąpe	lubuskie	10,0
1086	Bedlno	łódzkie	10,0
1086	Łowicz	łódzkie	10,0
1086	Paradyż	łódzkie	10,0
1086	Sławno	łódzkie	10,0
1086	Moszczenica	łódzkie	10,0
1086	Pęczniew	łódzkie	10,0
1086	Czarnożyły	łódzkie	10,0
1086	Ostrówek	łódzkie	10,0
1086	Łubnice	łódzkie	10,0
1086	Parzęczew	łódzkie	10,0
1086	Jeżów	łódzkie	10,0
1086	Bochnia	małopolskie	10,0
1086	Trzciana	małopolskie	10,0
1086	Dębno	małopolskie	10,0
1086	Bolesław	małopolskie	10,0
1086	Słopnice	małopolskie	10,0
1086	Gródek nad Dunajcem	małopolskie	10,0
1086	Łososina Dolna	małopolskie	10,0
1086	Nawojowa	małopolskie	10,0
1086	Podegrodzie	małopolskie	10,0
1086	Krościenko nad Dunajcem	małopolskie	10,0
1086	Łąpsze Niżne	małopolskie	10,0
1086	Koniusza	małopolskie	10,0
1086	Jordanów	małopolskie	10,0
1086	Gromnik	małopolskie	10,0
1086	Pleśna	małopolskie	10,0
1086	Wierzchosławice	małopolskie	10,0
1086	Stryszów	małopolskie	10,0
1086	Stara Błotnica	mazowieckie	10,0
1086	Opinogóra Górna	mazowieckie	10,0
1086	Trojanów	mazowieckie	10,0
1086	Chynów	mazowieckie	10,0
1086	Solec nad Wisłą	mazowieckie	10,0
1086	Krasnosielc	mazowieckie	10,0
1086	Dobre	mazowieckie	10,0

	Gmina wiejska	Województwo	Wskaźnik feminizacji
1086	Baranowo	mazowieckie	10,0
1086	Rzekuń	mazowieckie	10,0
1086	Troszyn	mazowieckie	10,0
1086	Boguty-Pianki	mazowieckie	10,0
1086	Radzanowo	mazowieckie	10,0
1086	Odrzywół	mazowieckie	10,0
1086	Rusinów	mazowieckie	10,0
1086	Obyrte	mazowieckie	10,0
1086	Świercze	mazowieckie	10,0
1086	Paprotnia	mazowieckie	10,0
1086	Zbuczyn	mazowieckie	10,0
1086	Gozdowo	mazowieckie	10,0
1086	Szczutowo	mazowieckie	10,0
1086	Brochów	mazowieckie	10,0
1086	Sabnie	mazowieckie	10,0
1086	Sokołów Podlaski	mazowieckie	10,0
1086	Mirów	mazowieckie	10,0
1086	Poświętne	mazowieckie	10,0
1086	Rząśnik	mazowieckie	10,0
1086	Branice	opolskie	10,0
1086	Cisek	opolskie	10,0
1086	Strzeleczy	opolskie	10,0
1086	Wilków	opolskie	10,0
1086	Dobrzeń Wielki	opolskie	10,0
1086	Łubniany	opolskie	10,0
1086	Tarnów Opolski	opolskie	10,0
1086	Radymno	podkarpackie	10,0
1086	Skołyszyn	podkarpackie	10,0
1086	Cmolas	podkarpackie	10,0
1086	Raniżów	podkarpackie	10,0
1086	Dzikowiec	podkarpackie	10,0
1086	Chorkówka	podkarpackie	10,0
1086	Grodzisko Dolne	podkarpackie	10,0
1086	Rakszawa	podkarpackie	10,0
1086	Mielec	podkarpackie	10,0
1086	Wadowice Górne	podkarpackie	10,0
1086	Krzyszów	podkarpackie	10,0
1086	Fredropol	podkarpackie	10,0
1086	Krasiczyn	podkarpackie	10,0
1086	Wielopole Skrzyńskie	podkarpackie	10,0
1086	Dynów	podkarpackie	10,0
1086	Hyżne	podkarpackie	10,0
1086	Lubenia	podkarpackie	10,0
1086	Besko	podkarpackie	10,0
1086	Bukowsko	podkarpackie	10,0
1086	Zaleszany	podkarpackie	10,0
1086	Niebylec	podkarpackie	10,0

GMINY WIEJSKIE

	Gmina wiejska	Województwo	Wskaźnik feminizacji
1086	Augustów	podlaskie	10,0
1086	Wyszki	podlaskie	10,0
1086	Kolno	podlaskie	10,0
1086	Piątnica	podlaskie	10,0
1086	Śniadowo	podlaskie	10,0
1086	Giby	podlaskie	10,0
1086	Krasnopol	podlaskie	10,0
1086	Puńsk	podlaskie	10,0
1086	Grodzisk	podlaskie	10,0
1086	Sidra	podlaskie	10,0
1086	Przerośl	podlaskie	10,0
1086	Szypliszki	podlaskie	10,0
1086	Klukowo	podlaskie	10,0
1086	Sokoły	podlaskie	10,0
1086	Kołaki Kościelne	podlaskie	10,0
1086	Przechlewo	pomorskie	10,0
1086	Ryjewo	pomorskie	10,0
1086	Wicko	pomorskie	10,0
1086	Psary	śląskie	10,0
1086	Janów	śląskie	10,0
1086	Kłomnice	śląskie	10,0
1086	Olsztyn	śląskie	10,0
1086	Gierałtowiec	śląskie	10,0
1086	Wielowieś	śląskie	10,0
1086	Popów	śląskie	10,0
1086	Przystajń	śląskie	10,0
1086	Ciasna	śląskie	10,0
1086	Zbrosławice	śląskie	10,0
1086	Chełm Śląski	śląskie	10,0
1086	Lubomia	śląskie	10,0
1086	Żarnowiec	śląskie	10,0
1086	Koszarawa	śląskie	10,0
1086	Ślemień	śląskie	10,0
1086	Węgierska Górka	śląskie	10,0
1086	Opatowiec	świętokrzyskie	10,0
1086	Miedziana Góra	świętokrzyskie	10,0
1086	Mniów	świętokrzyskie	10,0
1086	Nowa Słupia	świętokrzyskie	10,0
1086	Strawczyn	świętokrzyskie	10,0
1086	Słupia (Konecka)	świętokrzyskie	10,0
1086	Waśniów	świętokrzyskie	10,0
1086	Złota	świętokrzyskie	10,0
1086	Łoniów	świętokrzyskie	10,0
1086	Rytwiany	świętokrzyskie	10,0
1086	Secemin	świętokrzyskie	10,0
1086	Bartoszyce	warmińsko-mazurskie	10,0
1086	Braniewo	warmińsko-mazurskie	10,0

	Gmina wiejska	Województwo	Wskaźnik feminizacji
1086	Płońnica	warmińsko-mazurskie	10,0
1086	Rybno	warmińsko-mazurskie	10,0
1086	Prostki	warmińsko-mazurskie	10,0
1086	Kurzętnik	warmińsko-mazurskie	10,0
1086	Małdyty	warmińsko-mazurskie	10,0
1086	Ostróda	warmińsko-mazurskie	10,0
1086	Budzyń	wielkopolskie	10,0
1086	Pępowo	wielkopolskie	10,0
1086	Granowo	wielkopolskie	10,0
1086	Godziesze Wielkie	wielkopolskie	10,0
1086	Żelazków	wielkopolskie	10,0
1086	Łęka Opatowska	wielkopolskie	10,0
1086	Koło	wielkopolskie	10,0
1086	Osiek Mały	wielkopolskie	10,0
1086	Wierzbinek	wielkopolskie	10,0
1086	Rozdrażew	wielkopolskie	10,0
1086	Kobyła Góra	wielkopolskie	10,0
1086	Gołuchów	wielkopolskie	10,0
1086	Krzykosy	wielkopolskie	10,0
1086	Kawęczyn	wielkopolskie	10,0
1086	Turek	wielkopolskie	10,0
1086	Siedlec	wielkopolskie	10,0
1086	Kołobrzeg	zachodniopomorskie	10,0
1086	Siemyśl	zachodniopomorskie	10,0
1086	Sławno	zachodniopomorskie	10,0
1086	Wałcz	zachodniopomorskie	10,0
1296	Zamość	lubelskie	9,5
1296	Chełmiec	małopolskie	9,5
1296	Grybów	małopolskie	9,5
1296	Dębica	podkarpackie	9,5
1296	Wejherowo	pomorskie	9,5
1301	Limanowa	małopolskie	7,1
1301	Czarny Dunajec	małopolskie	7,1
1301	Puck	pomorskie	7,1
1304	Jerzmanowa	dolnośląskie	6,7
1304	Paszowice	dolnośląskie	6,7
1304	Podgórzyn	dolnośląskie	6,7
1304	Kamienna Góra	dolnośląskie	6,7
1304	Zakrzewo	kujawsko-pomorskie	6,7
1304	Bobrowo	kujawsko-pomorskie	6,7
1304	Lipno	kujawsko-pomorskie	6,7
1304	Bytoń	kujawsko-pomorskie	6,7
1304	Osięciny	kujawsko-pomorskie	6,7
1304	Kowal	kujawsko-pomorskie	6,7
1304	Gąsawa	kujawsko-pomorskie	6,7
1304	Międzyrzec Podlaski	lubelskie	6,7
1304	Terespol	lubelskie	6,7

	Gmina wiejska	Województwo	Wskaźnik feminizacji
1304	Aleksandrów	lubelskie	6,7
1304	Goraj	lubelskie	6,7
1304	Obsza	lubelskie	6,7
1304	Uchanie	lubelskie	6,7
1304	Godziszów	lubelskie	6,7
1304	Wilkołaz	lubelskie	6,7
1304	Jeziorzany	lubelskie	6,7
1304	Krzywda	lubelskie	6,7
1304	Łaziska	lubelskie	6,7
1304	Kurów	lubelskie	6,7
1304	Komarówka Podlaska	lubelskie	6,7
1304	Sułów	lubelskie	6,7
1304	Rusiec	łódzkie	6,7
1304	Strzelce	łódzkie	6,7
1304	Widawa	łódzkie	6,7
1304	Grabów	łódzkie	6,7
1304	Andrespol	łódzkie	6,7
1304	Poświętne	łódzkie	6,7
1304	Nowa Brzeźnica	łódzkie	6,7
1304	Rząśnia	łódzkie	6,7
1304	Kobiele Wielkie	łódzkie	6,7
1304	Masłowice	łódzkie	6,7
1304	Bolimów	łódzkie	6,7
1304	Galewice	łódzkie	6,7
1304	Lipnica Murowana	małopolskie	6,7
1304	Gręboszów	małopolskie	6,7
1304	Olesno	małopolskie	6,7
1304	Gorlice	małopolskie	6,7
1304	Lipinki	małopolskie	6,7
1304	Liszki	małopolskie	6,7
1304	Niedźwiedz	małopolskie	6,7
1304	Korzenna	małopolskie	6,7
1304	Jabłonka	małopolskie	6,7
1304	Oświęcim	małopolskie	6,7
1304	Polanka Wielka	małopolskie	6,7
1304	Przeciszów	małopolskie	6,7
1304	Pałecznicza	małopolskie	6,7
1304	Bystra-Sidzina	małopolskie	6,7
1304	Lisia Góra	małopolskie	6,7
1304	Szerzyny	podkarpackie	6,7
1304	Gdów	małopolskie	6,7
1304	Ciechanów	mazowieckie	6,7
1304	Grudusk	mazowieckie	6,7
1304	Maciejowice	mazowieckie	6,7
1304	Pniewy	mazowieckie	6,7
1304	Huszelw	mazowieckie	6,7
1304	Cegłów	mazowieckie	6,7

	Gmina wiejska	Województwo	Wskaźnik feminizacji
1304	Latowicz	mazowieckie	6,7
1304	Lipowiec Kościelny	mazowieckie	6,7
1304	Lelis	mazowieckie	6,7
1304	Staroźreby	mazowieckie	6,7
1304	Czernice Borowe	mazowieckie	6,7
1304	Klwów	mazowieckie	6,7
1304	Pionki	mazowieckie	6,7
1304	Wierzbica	mazowieckie	6,7
1304	Suchożebry	mazowieckie	6,7
1304	Bielany	mazowieckie	6,7
1304	Jabłonna Lacka	mazowieckie	6,7
1304	Grębków	mazowieckie	6,7
1304	Pawłowiczki	opolskie	6,7
1304	Łambinowice	opolskie	6,7
1304	Nozdrzec	podkarpackie	6,7
1304	Jarosław	podkarpackie	6,7
1304	Laszki	podkarpackie	6,7
1304	Pawłosiów	podkarpackie	6,7
1304	Wiązownica	podkarpackie	6,7
1304	Jasło	podkarpackie	6,7
1304	Nowy Żmigród	podkarpackie	6,7
1304	Majdan Królewski	podkarpackie	6,7
1304	Korczyn	podkarpackie	6,7
1304	Stary Dzików	podkarpackie	6,7
1304	Wielkie Oczy	podkarpackie	6,7
1304	Białobrzegi	podkarpackie	6,7
1304	Żołynia	podkarpackie	6,7
1304	Jeżowe	podkarpackie	6,7
1304	Bircza	podkarpackie	6,7
1304	Krzywcza	podkarpackie	6,7
1304	Stubno	podkarpackie	6,7
1304	Żurawica	podkarpackie	6,7
1304	Jawornik Polski	podkarpackie	6,7
1304	Tryńcza	podkarpackie	6,7
1304	Zarzecze	podkarpackie	6,7
1304	Iwierzyce	podkarpackie	6,7
1304	Kamień	podkarpackie	6,7
1304	Bojanów	podkarpackie	6,7
1304	Pysznica	podkarpackie	6,7
1304	Czudec	podkarpackie	6,7
1304	Fryszak	podkarpackie	6,7
1304	Olszanica	podkarpackie	6,7
1304	Poświętne	podlaskie	6,7
1304	Zawady	podlaskie	6,7
1304	Przytuły	podlaskie	6,7
1304	Mielnik	podlaskie	6,7
1304	Milejczyce	podlaskie	6,7

GMINY WIEJSKIE

	Gmina wiejska	Województwo	Wskaźnik feminizacji
1304	Nurzec-Stacja	podlaskie	6,7
1304	Siemiatycze	podlaskie	6,7
1304	Kuźnica	podlaskie	6,7
1304	Bakałarzewo	podlaskie	6,7
1304	Raczki	podlaskie	6,7
1304	Kulesze Kościelne	podlaskie	6,7
1304	Nowe Piekuty	podlaskie	6,7
1304	Trąbki Wielkie	pomorskie	6,7
1304	Przodkowo	pomorskie	6,7
1304	Sierakowice	pomorskie	6,7
1304	Kościerzyna	pomorskie	6,7
1304	Kwidzyn	pomorskie	6,7
1304	Lubichowo	pomorskie	6,7
1304	Osieczna	pomorskie	6,7
1304	Zblewo	pomorskie	6,7
1304	Bestwina	śląskie	6,7
1304	Lelów	śląskie	6,7
1304	Mykanów	śląskie	6,7
1304	Ornontowice	śląskie	6,7
1304	Miedzna	śląskie	6,7
1304	Świerklaniec	śląskie	6,7
1304	Bojszowy	śląskie	6,7
1304	Łodygowice	śląskie	6,7
1304	Pacanów	świętokrzyskie	6,7
1304	Solec-Zdrój	świętokrzyskie	6,7
1304	Imielno	świętokrzyskie	6,7
1304	Masłów	świętokrzyskie	6,7
1304	Iwaniska	świętokrzyskie	6,7
1304	Krasocin	świętokrzyskie	6,7
1304	Elk	warmińsko-mazurskie	6,7
1304	Lubomino	warmińsko-mazurskie	6,7
1304	Czarnków	wielkopolskie	6,7
1304	Blizanów	wielkopolskie	6,7
1304	Bralin	wielkopolskie	6,7
1304	Stare Miasto	wielkopolskie	6,7
1304	Chrzypsko Wielkie	wielkopolskie	6,7
1304	Sośnie	wielkopolskie	6,7
1304	Brudzew	wielkopolskie	6,7
1304	Karnice	zachodniopomorskie	6,7
1450	Nowy Targ	małopolskie	4,8
1450	Tarnów	małopolskie	4,8
1450	Leżajsk	podkarpackie	4,8
1453	Mściwojów	dolnośląskie	3,3
1453	Unisław	kujawsko-pomorskie	3,3
1453	Radomin	kujawsko-pomorskie	3,3
1453	Złotniki Kujawskie	kujawsko-pomorskie	3,3
1453	Radziejów	kujawsko-pomorskie	3,3

	Gmina wiejska	Województwo	Wskaźnik feminizacji
1453	Brzuze	kujawsko-pomorskie	3,3
1453	Fabianki	kujawsko-pomorskie	3,3
1453	Rogowo	kujawsko-pomorskie	3,3
1453	Biłgoraj	lubelskie	3,3
1453	Białopole	lubelskie	3,3
1453	Chelm	lubelskie	3,3
1453	Chrzanów	lubelskie	3,3
1453	Niedźwiada	lubelskie	3,3
1453	Wojciechów	lubelskie	3,3
1453	Trzebieszów	lubelskie	3,3
1453	Żyrzyn	lubelskie	3,3
1453	Skierbieszów	lubelskie	3,3
1453	Stary Zamość	lubelskie	3,3
1453	Bielawy	łódzkie	3,3
1453	Wartkowice	łódzkie	3,3
1453	Radomsko	łódzkie	3,3
1453	Głuchów	łódzkie	3,3
1453	Pątnów	łódzkie	3,3
1453	Sokolniki	łódzkie	3,3
1453	Żegocina	małopolskie	3,3
1453	Szczurowa	małopolskie	3,3
1453	Sułoszowa	małopolskie	3,3
1453	Jodłownik	małopolskie	3,3
1453	Pcim	małopolskie	3,3
1453	Kamionka Wielka	małopolskie	3,3
1453	Skrzyszów	małopolskie	3,3
1453	Kościelisko	małopolskie	3,3
1453	Spytkowice	małopolskie	3,3
1453	Tomice	małopolskie	3,3
1453	Błędów	mazowieckie	3,3
1453	Gniewoszów	mazowieckie	3,3
1453	Olszanka	mazowieckie	3,3
1453	Stara Kornica	mazowieckie	3,3
1453	Płoniawy-Bramura	mazowieckie	3,3
1453	Nur	mazowieckie	3,3
1453	Bielsk	mazowieckie	3,3
1453	Mała Wieś	mazowieckie	3,3
1453	Przesmyki	mazowieckie	3,3
1453	Skórzec	mazowieckie	3,3
1453	Lubowidz	mazowieckie	3,3
1453	Chłopice	podkarpackie	3,3
1453	Osiek Jasielski	podkarpackie	3,3
1453	Czarna	podkarpackie	3,3
1453	Czermin	podkarpackie	3,3
1453	Przeworsk	podkarpackie	3,3
1453	Ostrów	podkarpackie	3,3
1453	Grębów	podkarpackie	3,3

GMINY WIEJSKIE

	Gmina wiejska	Województwo	Wskaźnik feminizacji
1453	Radziłów	podlaskie	3,3
1453	Wąsosz	podlaskie	3,3
1453	Wizna	podlaskie	3,3
1453	Jaświły	podlaskie	3,3
1453	Janów	podlaskie	3,3
1453	Rutka-Tartak	podlaskie	3,3
1453	Wiżajny	podlaskie	3,3
1453	Chmielno	pomorskie	3,3
1453	Somonino	pomorskie	3,3
1453	Stężycza	pomorskie	3,3
1453	Liniewo	pomorskie	3,3
1453	Chybie	śląskie	3,3
1453	Dębowiec	śląskie	3,3
1453	Opatów	śląskie	3,3
1453	Koszęcin	śląskie	3,3
1453	Niegowa	śląskie	3,3
1453	Godów	śląskie	3,3
1453	Michałów	świętokrzyskie	3,3
1453	Pawłów	świętokrzyskie	3,3
1453	Lubawa	warmińsko-mazurskie	3,3
1453	Biskupiec	warmińsko-mazurskie	3,3
1453	Mieleszyn	wielkopolskie	3,3

	Gmina wiejska	Województwo	Wskaźnik feminizacji
1453	Babiał	wielkopolskie	3,3
1453	Kaczory	wielkopolskie	3,3
1453	Przykona	wielkopolskie	3,3
1530	Firlej	lubelskie	0,0
1530	Radgoszcz	małopolskie	0,0
1530	Raławice	małopolskie	0,0
1530	Rzepiennik Strzyżewski	małopolskie	0,0
1530	Dzierzgowo	mazowieckie	0,0
1530	Joniec	mazowieckie	0,0
1530	Haczów	podkarpackie	0,0
1530	Rokietnica	podkarpackie	0,0
1530	Borowa	podkarpackie	0,0
1530	Tuszów Narodowy	podkarpackie	0,0
1530	Adamówka	podkarpackie	0,0
1530	Dziadkowie	podlaskie	0,0
1530	Rutki	podlaskie	0,0
1530	Lipnica	pomorskie	0,0
1530	Gardeja	pomorskie	0,0
1530	Suszec	śląskie	0,0
1530	Wilczyce	świętokrzyskie	0,0
1530	Gizałki	wielkopolskie	0,0